



INFORMACIÓN RELEVANTE ASTURIANA DE LAMINADOS, S.A.

05 de octubre de 2021

En virtud de lo previsto en el artículo 17 del Reglamento (UE) nº 596/2014 sobre abuso de mercado y en el artículo 228 del texto refundido de la Ley del Mercado de Valores, aprobado por el Real Decreto Legislativo 4/2015, de 23 de octubre, y disposiciones concordantes, así como en la Circular 3/2020 del BME GROWTH, ponemos en su conocimiento la siguiente información relativa a la sociedad ASTURIANA DE LAMINADOS, S.A. (en adelante “ELZ” o “la Sociedad” indistintamente).

ESTADOS FINANCIEROS INTERMEDIOS CORRESPONDIENTES AL PERIODO DE SEIS MESES FINALIZADO EL 30 DE JUNIO DE 2021 DE ASTURIANA DE LAMINADOS, S.A.

La Sociedad presenta los Estados Financieros intermedios informados favorablemente por la Comisión de Auditoría y aprobados por el Consejo de Administración, junto con el correspondiente informe de revisión limitada realizada por su auditor KPMG.

En cumplimiento de lo dispuesto en la Circular 3/2020 del BME Growth se deja expresa constancia que la información comunicada ha sido elaborada bajo exclusiva responsabilidad del emisor y del Presidente del Consejo de Administración.

En Lena a 05 de octubre de 2021

D. Macario Fernández Fernández
Presidente del Consejo de Administración



Informe de Revisión Limitada de Asturiana de Laminados, S.A

(Junto con los estados financieros intermedios resumidos consolidados e informe de gestión intermedio consolidado de Asturiana de Laminados, S.A. correspondientes al ejercicio finalizado el 30.06.21)



KPMG Auditores, S.L.
Ventura Rodríguez, 2
33004 Oviedo

Informe de Revisión Limitada sobre Estados Financieros Intermedios

A los accionistas de Asturiana de Laminados, S.A

Introducción

Hemos realizado una revisión limitada de los estados financieros intermedios de Asturiana de Laminados S.A. (la "Sociedad"), que comprenden el balance a 30 de junio de 2021, la cuenta de pérdidas y ganancias, el estado de cambios en el patrimonio neto, el estado de flujos de efectivo y las notas explicativas correspondientes al periodo de seis meses terminado en dicha fecha. Los administradores de la Sociedad son responsables de la elaboración de los estados financieros intermedios de acuerdo con el marco normativo de información financiera aplicable a la entidad (que se identifica en la nota 2 adjunta) y, en particular, con los principios y criterios contables contenidos en el mismo. Nuestra responsabilidad es expresar una conclusión sobre estos estados financieros intermedios basada en nuestra revisión limitada.

Alcance de la revisión

Nuestra revisión se ha realizado de acuerdo con la Norma Internacional de Trabajos de Revisión 2410, "Revisión de información financiera intermedia realizada por el auditor independiente de la Entidad". Una revisión limitada de información financiera intermedia consiste en la realización de preguntas, principalmente al personal responsable de los asuntos financieros y contables, y en la aplicación de ciertos procedimientos analíticos y otros procedimientos de revisión. Una revisión limitada tiene un alcance sustancialmente menor que el de una auditoría y, por consiguiente, no nos permite asegurar que hayan llegado a nuestro conocimiento todos los asuntos significativos que podrían ser identificados en una auditoría. Por tanto, no expresamos una opinión de auditoría sobre los estados financieros intermedios adjuntos.

Conclusión

Como resultado de nuestra revisión limitada, que en ningún momento puede ser entendida como una auditoría de cuentas, no ha llegado a nuestro conocimiento ningún asunto que nos haga concluir que los estados financieros intermedios adjuntos no expresan, en todos sus aspectos significativos, la imagen fiel del patrimonio y de la situación financiera de Asturiana de Laminados S.A al 30 de junio de 2021 así como de los resultados de sus operaciones y de los flujos de efectivo correspondientes al periodo de seis meses terminado en dicha fecha, de acuerdo con el marco normativo de información financiera que resulta de aplicación y, en particular, con los principios y criterios contables contenidos en el mismo.


Informe sobre otros requerimientos legales y reglamentarios

El informe de gestión intermedio adjunto del periodo de seis meses terminado el 30 de junio de 2021 contiene las explicaciones que los Administradores de la Sociedad consideran oportunas sobre los hechos importantes acaecidos en este periodo y su incidencia en los estados financieros intermedios presentados, de los que no forma parte. Hemos verificados que la información contable que contiene el citado informe de gestión concuerda con los estados financieros intermedios del periodo de seis meses terminado el 30 de junio de 2021. Nuestro trabajo se limita a la verificación del informe de gestión intermedio con el alcance mencionado en este mismo párrafo y no incluye la revisión de información distinta de la obtenida a partir de los registros contables de Asturiana de Laminados, S.A.

Párrafo sobre otras cuestiones

Este informe ha sido preparado en relación con la publicación del informe financiero semestral y del correspondiente informe de revisión limitada de los estados financieros intermedios requeridos por el artículo Segundo apartado 2.1 a) de la Circular 3/2020 del BME MTF Equity sobre Información a suministrar por empresas incorporadas a negociación en el segmento BME Growth de BME MTF Equity.

KPMG Auditores, S.L.



Alberto Fernández Solar
Inscrito en el R.O.A.C. nº 22472
1 de octubre de 2021





Asturiana de Laminados, S.A.
Estados Financieros Intermedios
30 de junio de 2021

www.elzinc.es


elZinc

Designing with elZinc®

Balance
30 de junio de 2021

(Expresados en euros)

ACTIVO	Nota	No auditado 30.06.2021	Auditado 31.12.2020
ACTIVO NO CORRIENTE		116.436.824	115.425.889
Inmovilizado intangible	5	1.170.206	1.213.851
Desarrollo		939.187	1.042.015
Patentes, licencias, marcas y similares		21.905	30.361
Aplicaciones informáticas		209.114	141.475
Inmovilizado material	6	90.419.583	90.465.071
Terrenos y construcciones		15.297.244	15.394.559
Instalaciones técnicas, maquinaria, utillaje, mobiliario y otro inmovilizado material		51.717.240	52.335.380
Inmovilizado en curso y anticipos		23.405.099	22.735.132
Inversiones inmobiliarias	6	129.075	129.075
Terrenos y construcciones		129.075	129.075
Inversiones en empresas del grupo y asociadas a largo plazo	8	17.762.056	16.485.191
Instrumentos de patrimonio		6.268.273	5.273.500
Otros activos financieros		11.493.783	11.211.691
Inversiones financieras a largo plazo	9	4.741.124	4.741.124
Instrumentos de patrimonio		41.393	41.393
Créditos a terceros		75.247	75.247
Valores representativos de deuda		138.403	138.403
Otros activos financieros		4.486.081	4.486.081
Activo por impuesto diferido	16 (d)	2.214.780	2.391.577
ACTIVO CORRIENTE		36.760.358	25.872.116
Existencias	11	14.874.972	9.703.977
Mercaderías		138.724	52.633
Materias primas y otros aprovisionamientos		1.671.209	1.458.474
Productos en curso de fabricación		2.205.994	1.962.764
Productos terminados		10.859.045	6.230.106
Deudores comerciales y otras cuentas a cobrar	12	15.267.045	9.751.760
Clientes por ventas y prestaciones de servicios		12.473.207	7.805.882
Deudores, empresas del grupo	16 y 19	1.401.186	837.575
Deudores varios		15.000	15.000
Personal		32.491	4.385
Activos por impuesto corriente	16	373.019	110.677
Otros créditos con las Administraciones Públicas	16 (a)	972.142	978.241
Inversiones financieras a corto plazo	9	5.251.410	5.106.902
Otros activos financieros		5.251.410	5.106.902
Periodificaciones a corto plazo		333.163	239.189
Efectivo y otros activos líquidos equivalentes		1.033.768	1.070.288
TOTAL ACTIVO		153.197.182	141.298.005

Balance
30 de junio de 2021

(Expresados en euros)

PATRIMONIO NETO Y PASIVO	Nota	No auditado 30.06.2021	Auditado 31.12.2020
PATRIMONIO NETO		47.016.913	44.375.198
Fondos propios	13	35.238.780	32.233.915
Capital		25.710.333	25.710.333
Capital escriturado		25.710.333	25.710.333
Prima de emisión		4.686.667	4.686.667
Reservas		2.043.137	1.703.579
Acciones y participaciones en patrimonio propias		(195.073)	(120.864)
Resultados negativos de ejercicios anteriores		-	(1.506.485)
Resultado del ejercicio		2.993.716	1.760.685
Subvenciones, donaciones y legados recibidos	14	11.778.133	12.141.283
PASIVO NO CORRIENTE		67.424.156	65.674.402
Deudas a largo plazo	15	60.449.722	59.389.260
Obligaciones y otros valores negociables		17.962.901	17.874.903
Deudas con entidades de crédito		15.029.370	12.429.054
Acreedores por arrendamiento financiero	7 (b)	5.092.350	6.428.948
Otros pasivos financieros		22.365.101	22.656.355
Pasivos por impuesto diferido	16 (d)	6.974.434	6.285.142
PASIVO CORRIENTE		38.756.113	31.248.405
Deudas a corto plazo	15	23.597.189	21.644.835
Obligaciones y otros valores negociables		661.917	50.917
Deudas con entidades de crédito		13.384.633	11.721.301
Acreedores por arrendamiento financiero	7 (b)	2.582.529	2.431.077
Otros pasivos financieros		6.968.110	7.441.540
Deudas con empresas del grupo y asociadas a corto plazo	19	139.493	133.473
Acreedores comerciales y otras cuentas a pagar		15.019.431	9.470.097
Proveedores		13.969.810	8.816.874
Acreedores varios		374.982	197.518
Personal (remuneraciones pendientes de pago)		468.648	248.197
Otras deudas con las Administraciones Públicas	16 (a)	205.991	207.508
TOTAL PATRIMONIO NETO Y PASIVO		153.197.182	141.298.005

Cuenta de Pérdidas y Ganancias
correspondiente al periodo de seis meses terminado el
30 de junio de 2021

(Expresados en euros)

PERDIDAS Y GANANCIAS	Nota	No auditado 30.06.2021	No auditado 30.06.2020
OPERACIONES CONTINUADAS			
Importe neto de la cifra de negocios	18 (a)	53.673.516	36.729.693
Variación de existencias de productos terminados y en curso de fabricación		4.872.169	2.160.210
Trabajos realizados por la empresa para su activo	5 y 6	267.314	122.668
Aprovisionamientos	18 (b)	(46.228.987)	(31.216.833)
Consumo de mercaderías		(330.942)	(251.903)
Consumo de materias primas y otras materias consumibles		(45.882.489)	(30.790.545)
Trabajos realizados por otras empresas		(15.556)	(174.385)
Otros ingresos de explotación	18 (g)	259.666	229.279
Gastos de personal	18 (c)	(3.131.450)	(2.578.136)
Sueldos, salarios y asimilados		(2.461.403)	(2.024.106)
Cargas sociales		(670.047)	(554.030)
Otros gastos de explotación		(3.707.192)	(3.051.291)
Servicios exteriores	18 (f)	(3.638.184)	(2.997.263)
Tributos		(54.779)	(54.028)
Pérdidas, deterioro y variación de provisiones por operaciones comerciales		(14.229)	-
Amortización del inmovilizado	5 y 6	(955.523)	(782.123)
Imputación de subvenciones de inmovilizado no financiero y otras	14	484.199	167.332
Deterioro y resultado por enajenaciones del inmovilizado		96	-
Deterioro y pérdidas	6	96	-
Otros resultados		9.053	(162.653)
Resultado de explotación		5.542.861	1.618.146
Ingresos financieros		229.383	229.879
De valores negociables y otros instrumentos financieros	9	78.071	77.722
De empresas del grupo y asociadas	19	77.316	73.897
De terceros		755	3.825
Incorporación al activo de gastos financieros	6	151.312	152.157
Gastos financieros		(1.778.731)	(1.774.222)
Por deudas con terceros	15	(1.778.731)	(1.774.222)
Resultado financiero		(1.549.348)	(1.544.343)
Resultado antes de impuestos		3.993.513	73.803
Impuesto sobre beneficios	16 (c)	(999.797)	(19.937)
Resultado del ejercicio – Beneficios / (Pérdidas)		2.993.716	53.866

Las Notas adjuntas forman parte integrante de los Estados Financieros Intermedios para el periodo de seis meses terminado el 30 de junio de 2021.

Estado de ingresos y Gastos Reconocidos
correspondiente al periodo terminado el
30 de junio de 2021

(Expresados en euros)

ESTADO DE INGRESOS Y GASTOS RECONOCIDOS	No auditado 30.06.2021	No auditado 30.06.2020
Resultado de la cuenta de pérdidas y ganancias	2.993.716	53.866
Resultado de la cuenta de pérdidas y ganancias	2.993.716	53.866
Ingresos y gastos imputados directamente al patrimonio neto (Nota 14)		
Subvenciones, donaciones y legados	-	5.480.008
Efecto impositivo	-	(1.370.002)
Total ingresos y gastos imputados directamente al patrimonio neto	-	4.110.006
Transferencias a la cuenta de pérdidas y ganancias (Nota 14)		
Subvenciones, donaciones y legados	(484.199)	(167.332)
Efecto impositivo	121.049	42.307
Total transferencias a la cuenta de pérdidas y ganancias	(363.150)	(125.025)
Total de ingresos y gastos reconocidos	2.630.566	4.038.847



Estado de Cambios en el Patrimonio Neto correspondiente al período de seis meses terminado el 30 de junio de 2021

(Expresados en euros)

ESTADO DE CAMBIOS EN EL PATRIMONIO NETO	Capital	Prima de emisión	Reservas Legal	Reservas Voluntarias	Acciones y participaciones propias	Resultados negativos de ejercicios anteriores	Resultado del ejercicio	Subvenciones, donaciones y legados	Total
Saldo al 1 de enero de 2020	25.710.333	4.686.667	729.403	1.159.357	(320.873)	(1.584.537)	86.724	8.483.207	38.950.281
Acciones propias	-	-	-	(198.750)	181.890	-	-	-	(16.860)
Ingresos y Gastos reconocidos	-	-	-	-	-	-	53.866	3.984.981	4.038.847
Distribución de beneficios	-	-	8.672	-	-	78.052	(86.724)	-	-
Saldo al 30 de junio de 2020	25.710.333	4.686.667	738.075	960.607	(138.983)	(1.506.485)	53.866	12.468.188	42.972.268
Saldo al 1 de enero de 2021	25.710.333	4.686.667	738.075	965.504	(120.864)	(1.506.485)	1.760.685	12.141.283	44.375.198
Acciones propias	-	-	-	85.358	(74.209)	-	-	-	11.149
Ingresos y Gastos reconocidos	-	-	-	-	-	-	2.993.716	(363.150)	2.630.566
Distribución de beneficios	-	-	176.069	78.131	-	1.506.485	(1.760.685)	-	-
Saldo al 30 de junio de 2021	25.710.333	4.686.667	914.144	1.128.993	(195.073)	-	2.993.716	11.778.133	47.016.913



Estado de Flujos de Efectivo correspondiente al periodo de seis meses terminado el 30 de junio de 2021

(Expresados en euros)

ESTADO DE FLUJOS DE EFECTIVO	Nota	No auditado 30.06.2021	No auditado 30.06.2020
Flujos de efectivo de las actividades de explotación			
Resultado del ejercicio antes de impuestos		3.993.513	73.803
Ajustes del resultado		2.034.805	2.159.134
Amortización del inmovilizado (+)	5 y 6	955.523	782.123
Correcciones valorativas por deterioro (+/-)	12	14.229	-
Imputación de subvenciones (-)	14	(484.199)	(167.332)
Resultados por bajas y enajenaciones del inmovilizado (+/-)		(96)	(229.879)
Ingresos financieros (-)		(229.383)	1.774.222
Gastos financieros (+)	15	1.778.731	
Cambios en el capital corriente		(5.120.621)	224.179
Existencias (+/-)	11	(5.170.995)	(2.282.921)
Deudores y otras cuentas a cobrar (+/-)	12	(5.267.172)	(1.393.698)
Otros activos corrientes (+/-)		(231.788)	-
Acreedores y otras cuentas a pagar (+/-)		5.549.334	3.900.798
Otros flujos de efectivo de las actividades de explotación		(1.151.697)	(885.452)
Pagos de intereses (-)		(893.180)	(1.101.231)
Cobros de intereses (+)		3.825	229.879
Pagos (cobros) por impuesto sobre beneficios (-/+)		(262.342)	(14.100)
Flujos de efectivo de las actividades de explotación		(244.000)	1.571.664
Flujos de efectivo de las actividades de inversión			
Pagos por inversiones (-)		(2.287.763)	(2.897.239)
Inmovilizado intangible	5	(92.194)	(29.985)
Inmovilizado material	6	(774.196)	(821.684)
Empresas del grupo y asociadas	8	(1.276.865)	(1.575.997)
Otros activos financieros	9	(144.508)	(469.573)
Flujos de efectivo de las actividades de inversión		(2.287.763)	(2.897.239)
Flujos de efectivo de las actividades de financiación			
Cobros y pagos por instrumentos de patrimonio		(11.149)	16.860
Enajenación de instrumentos de patrimonio	13	(11.149)	16.860
Cobros y pagos por instrumentos de pasivo financiero		2.506.392	4.075.223
a) Emisión	15		
Deudas con entidades de crédito (+)		5.756.059	12.504.591
Deudas con empresas del grupo y asociadas (+)		6.020	1.421.533
Otras deudas (+)		-	149.745
b) Devolución y amortización de	15		
Deudas con entidades de crédito (-)		(1.492.410)	(7.374.474)
Otras deudas (-)		(1.763.277)	(2.626.172)
Flujos de efectivo de las actividades de financiación		2.495.243	4.092.083
Aumento/(disminución) neta del efectivo o equivalentes		(36.520)	2.766.508
Efectivo o equivalentes al comienzo del ejercicio		1.070.288	2.697.870
Efectivo o equivalentes al final de ejercicio		1.033.768	5.464.378

ASTURIANA DE LAMINADOS, S.A.

Notas Explicativas de los Estados Financieros Intermedios para el periodo de seis meses terminado el 30 de junio de 2021

(1) Información general y actividad de la Sociedad

Asturiana de Laminados, S.A. (en adelante, "la Sociedad") se constituyó en Oviedo el 26 de mayo de 2006 como Sociedad Anónima, por un periodo de tiempo indefinido ante el notario Manuel Rodríguez de la Paz Guijarro. La Sociedad se encuentra inscrita en el Registro Mercantil de Asturias en el Tomo 3.478, Folio 70, Hoja AS-34460, Inscripción 1ª y tiene su domicilio social en Polígono Industrial de Villallana, num. 1, 33695 Pola de Lena, Asturias.

El objeto social principal de la Sociedad, de acuerdo con sus estatutos, es el siguiente:

- Diseño, fundición o fusión, ensamblado, lacado, anodizado, patinado, mecanizado y comercialización de perfiles, chapas, bobinas o cualquier otro elemento de productos metálicos.
- Fundición o fusión de zinc u otros metales y cualquier tratamiento industrial de los mismos.
- Diseño, fabricación, comercialización y gestión logística de accesorios, componentes metálicos y no metálicos y otros productos destinados a los sectores de la construcción, el transporte y la industria en general.

Su actividad principal consiste en transformar lingotes de zinc en bobinas y chapas de distintos tamaños y grosores en función de los pedidos de los clientes.

Al 30 de junio de 2021, Asturiana de Laminados, S.A. no forma ni formaba unidad de decisión según lo dispuesto en la Norma 13ª de las Normas de Elaboración de Cuentas Anuales con otras sociedades domiciliadas en España.

Tal y como se describe en la Nota 8 (a), la Sociedad posee participaciones en sociedades dependientes. No obstante, la Sociedad no presenta cuentas anuales consolidadas porque el subgrupo está integrado en el grupo Laminados del Principado, S.A. español superior según lo dispuesto en el apartado 2º del artículo 43 del Código de Comercio. El domicilio fiscal y social de Laminados del Principado, S.A. es Polígono Industrial de Villallana-Lena 33.695, Asturias.

La Sociedad ha desarrollado en los años precedentes un importante esfuerzo inversor que le ha llevado a contar en la actualidad con la planta más moderna de producción de zinc laminado a nivel mundial, disponiendo de maquinaria de última generación, que le permite tener un alto grado de flexibilidad productiva que unida a la alta calidad de sus productos y sus reducidos tiempos productivos permiten a la Sociedad situarse a nivel mundial, como tercer productor por toneladas puestas en el mercado y primero por gama de productos.

(2) Bases de presentación de los estados financieros intermedios

(a) Imagen fiel

Los Estados Financieros Intermedios al 30 de junio de 2021 se han preparado a partir de los registros contables de la Sociedad de acuerdo con la legislación mercantil vigente y con las normas establecidas en el Plan General de Contabilidad, con el objeto de mostrar la imagen fiel del patrimonio y de la situación financiera al 30 de junio de 2021 y de los resultados de sus operaciones, de los cambios en el patrimonio neto y de los flujos de efectivo correspondientes al periodo de seis meses terminado en dicha fecha.

(Continúa)

ASTURIANA DE LAMINADOS, S.A.

Notas Explicativas de los Estados Financieros Intermedios para el periodo de seis meses terminado el 30 de junio de 2021

Los Administradores de la Sociedad ha elaborado y aprobado el 30 de septiembre de 2021 estos Estados Financieros Intermedios y notas explicativas adjuntas al correspondiente periodo de seis meses terminado el 30 de junio de 2021.

(b) Comparación de la información

Estos Estados Financieros Intermedios y notas explicativas presentan a efectos comparativos, con cada una de las partidas del balance, de la cuenta de pérdidas y ganancias, del estado de cambios en el patrimonio neto, del estado de flujos de efectivo y de las notas explicativas además de las cifras correspondientes al periodo de seis meses terminado el 30 de junio de 2021, las correspondientes al periodo de seis meses terminado el 30 de junio de 2020, que formaban parte de los estados financieros intermedios para el periodo de seis meses terminado el 30 de junio de 2020 y aprobadas por los Administradores de la Sociedad con fecha el 7 de octubre de 2020.

Con fecha 30 de enero de 2021 se publicó el Real Decreto 1/2021, de 12 de enero, por el que se modifica el Plan General de Contabilidad aprobado por el Real Decreto 1514/2007, de 16 de noviembre, el Plan General de Contabilidad de Pequeñas y Medianas Empresas aprobado por el Real Decreto 1515/2007, de 16 de noviembre; las Normas para la Formulación de Cuentas Anuales Consolidadas aprobadas por el Real Decreto 1159/2010, de 17 de septiembre; y las normas de Adaptación del Plan General de Contabilidad a las entidades sin fines lucrativos aprobadas por el Real Decreto 1491/2011, de 24 de octubre. Asimismo, con fecha 13 de febrero de 2021, se publicó la Resolución de 10 de febrero de 2021, del Instituto de Contabilidad y Auditoría de Cuentas, por la que se dictan normas de registro, valoración y elaboración de las cuentas anuales para el reconocimiento de ingresos por la entrega de bienes y la prestación de servicios.

Los cambios de las normas son de aplicación a los ejercicios que se inicien a partir del 1 de enero de 2021 y se centran en los criterios de reconocimiento, valoración y desglose de ingresos por la entrega de bienes y servicios, instrumentos financieros, contabilidad de coberturas, valoración de las existencias de materias primas cotizadas por los intermediarios que comercialicen con las mismas y en la definición de valor razonable.

La aplicación de las normas, en general, es retroactiva, aunque con soluciones prácticas alternativas.

No obstante, los criterios de clasificación de instrumentos financieros se pueden aplicar prospectivamente y los criterios de ingresos por ventas y prestación de servicios se pueden aplicar de forma prospectiva a los contratos iniciados a partir del 1 de enero de 2021.

Los Administradores de la Sociedad han considerado que estas modificaciones no tienen impacto significativo en los estados financieros de la Sociedad, aplicando en todo caso la aplicación de estas normas de forma prospectiva.

(Continúa)

ASTURIANA DE LAMINADOS, S.A.

Notas Explicativas de los Estados Financieros Intermedios para el periodo de seis meses terminado el 30 de junio de 2021

La conciliación en cuanto a la clasificación de los activos se desglosa a continuación:

Epígrafe	Clasificación PGC Anterior	Clasificación Nuevo PGC
Inversiones financieras en empresas del grupo y asociadas a largo plazo Instrumentos de patrimonio	Inversiones en empresas del grupo, multigrupo y asociadas	A coste: Inversiones en empresas del grupo, multigrupo y asociadas.
Inversiones financieras en empresas del grupo y asociadas a largo plazo Otros activos financieros	Préstamos y partida a cobrar	Activos financieros a coste amortizado
Inversiones financieras a largo plazo Instrumentos de patrimonio	Activos financieros disponibles para la venta	Activos financieros a coste, sin estimación fiable de su valor razonable.
Inversiones financieras a largo plazo Créditos a terceros Valores representativos de deuda Otros activos financieros	Préstamos y partida a cobrar	Activos financieros a coste amortizado
Deudores comerciales y otras cuentas a cobrar	Préstamos y partida a cobrar	Activos financieros a coste amortizado

El cambio en la clasificación anterior no ha tenido impacto significativo en cuanto a la valoración de los activos financieros.

En relación a los pasivos financieros, no ha habido ningún impacto ni en la clasificación ni en su valoración.

(c) Moneda funcional y moneda de presentación

Los Estados Financieros Intermedios se presentan en euros, que es la moneda funcional y de presentación de la Sociedad.

(d) Principios contables aplicados

Los Administradores de la Sociedad han formulado estos estados financieros intermedios teniendo en consideración la totalidad de los principios y normas contables de aplicación obligatoria que tienen un efecto significativo en dichos estados financieros intermedios. No existe ningún principio contable que siendo obligatorio, haya dejado de aplicarse. Adicionalmente, no se han aplicado principios contables no obligatorios.

(e) Aspectos críticos de la valoración y estimación de la incertidumbre

La información contenida en los estados financieros intermedios es responsabilidad de los Administradores de la Sociedad.

(Continúa)

ASTURIANA DE LAMINADOS, S.A.

Notas Explicativas de los Estados Financieros Intermedios para el periodo de seis meses terminado el 30 de junio de 2021

En los estados financieros intermedios adjuntas se han utilizado estimaciones realizadas por los Administradores de la Sociedad para valorar algunos de los activos, pasivos, ingresos, gastos y compromisos que figuran registrados en ellas. Básicamente estas estimaciones se refieren a:

- La evaluación de posibles pérdidas por deterioro en el inmovilizado material e intangible.
- La evaluación de pérdidas por deterioro de inversiones en empresas del grupo y asociadas.
- La corrección valorativa de las existencias en función del valor de realización esperado de las mismas.

A pesar de que estas estimaciones se han realizado sobre la base de la mejor información disponible al 30 de junio de 2021, es posible que acontecimientos que puedan tener lugar en el futuro obliguen a modificarlas (al alza o a la baja) en los próximos ejercicios, lo que se realizaría, en caso de ser preciso, conforme a lo establecido en el Plan General Contable, es decir, de forma prospectiva, reconociendo los efectos del cambio de estimación en la correspondiente cuenta de pérdidas y ganancias.

(3) Aplicación / Distribución de resultados

La distribución del resultado del ejercicio 2020, que ascendió a un beneficio de 1.760.685,43 euros, se destinó a reserva legal un importe 176.068,54 euros, reservas voluntarias por importe de 78.131,89 euros y a compensación de resultados negativos de ejercicios anteriores un importe de 1.506.485 euros. Dicha distribución fue aprobada por la Junta General de Accionistas de fecha 29 de junio de 2021

Al 30 de junio de 2021 y al 30 de junio de 2020 existen ciertas limitaciones al reparto de dividendos, puesto que no se deben distribuir dividendos que reduzcan el saldo de las reservas a un importe inferior al equivalente a los gastos de investigación y desarrollo pendientes de amortizar (939.187 euros al 30 de junio de 2021 y 1.042.015 euros al 31 de diciembre de 2020).

Dentro de las condiciones establecidas en el Folleto de emisión de obligaciones (véase Nota 15) se establece una limitación al reparto de dividendos. En tanto la emisión de obligaciones no haya quedado totalmente cancelada, la Sociedad únicamente podrá distribuir dividendos a los accionistas siempre y cuando el Ratio de Deuda Financiera Neta/EBITDA del emisor sea inferior a 2,5 y no hayan tenido lugar ninguno de los supuestos de amortización anticipada así como ningún incumplimiento por parte de la Sociedad de las obligaciones descritas en el apartado 2.2.3 del Folleto (véase Nota 15). Al 30 de junio de 2021 existe limitación al reparto del dividendo vinculado al Ratio anterior.

Adicionalmente, el folleto de emisión de obligaciones establece que el dividendo máximo a pagar será del 50% del Beneficio Neto.

Los beneficios imputados directamente al patrimonio neto no pueden ser objetos de distribución, ni directa ni indirectamente.

(4) Normas de valoración

Las principales normas de valoración utilizadas por la Sociedad en la elaboración de los estados financieros intermedios correspondientes al periodo de seis meses terminado el 30 de junio de 2021, de acuerdo con las establecidas en el Plan General de Contabilidad, han sido las siguientes:



(Continúa)

ASTURIANA DE LAMINADOS, S.A.

Notas Explicativas de los Estados Financieros Intermedios para el periodo de seis meses terminado el 30 de junio de 2021

(a) Inmovilizado intangible

Los activos incluidos en el inmovilizado intangible figuran contabilizados a su precio de adquisición o a su coste de producción, siguiendo los mismos principios que los establecidos en la determinación del coste de producción de las existencias. La capitalización del coste de producción se realiza a través del epígrafe "Trabajos realizados por la empresa para su activo" de la cuenta de pérdidas y ganancias. El inmovilizado intangible se presenta en el balance por su valor de coste minorado en el importe de las amortizaciones y correcciones valorativas por deterioro acumuladas.

Los anticipos a cuenta de inmovilizado se reconocen inicialmente por su coste. En ejercicios posteriores y siempre que el periodo que medie entre el pago y la recepción del activo exceda de un año, los anticipos devengan intereses al tipo incremental del proveedor.

(i) Gastos de Investigación y Desarrollo

Se contabilizan en el activo del balance cuando se incurren, por su precio de adquisición o coste de producción siempre que existan motivos fundados acerca del éxito técnico y la rentabilidad económico-comercial de un proyecto. Los gastos de investigación se amortizan linealmente desde la fecha de activación y los gastos de desarrollo se amortizan linealmente desde la fecha de terminación de los proyectos, ambos en un periodo de cinco años. La Sociedad procede a capitalizar los gastos de desarrollo incurridos en un proyecto específico e individualizado que cumplen las siguientes condiciones:

- Se puede valorar de forma fiable el desembolso atribuible a la realización del proyecto.
- La asignación, imputación y distribución temporal de los costes del proyecto están claramente establecidas.
- Existen motivos fundados de éxito técnico en la realización del proyecto, tanto para el caso de explotación directa, como para el de la venta a un tercero del resultado del proyecto una vez concluido, si existe mercado.
- La rentabilidad económico-comercial del proyecto está razonablemente asegurada.
- La financiación para completar la realización del mismo, la disponibilidad de los adecuados recursos técnicos o de otro tipo para completar el proyecto y para utilizar o vender el activo intangible están razonablemente aseguradas.
- Existe una intención de completar el activo intangible, para usarlo o venderlo.

Si existen dudas razonables sobre el éxito técnico o la rentabilidad económica del proyecto, los importes registrados en el activo, se imputan directamente a pérdidas del ejercicio.

En el momento de la inscripción en el correspondiente Registro Público, los gastos de desarrollo se reclasifican a la partida de Patentes, licencias, marcas y similares.

(ii) Patentes, licencias y marcas (propiedad industrial)

En esta cuenta se registran los importes satisfechos por la adquisición de la propiedad o el derecho de uso de las diferentes manifestaciones de la misma, o por los gastos incurridos con motivo del registro de la desarrollada por la Sociedad y se amortiza linealmente en cinco años.

(Continúa)



ASTURIANA DE LAMINADOS, S.A.

Notas Explicativas de los Estados Financieros Intermedios para el periodo de seis meses terminado el 30 de junio de 2021

(iii) Aplicaciones informáticas

La Sociedad registra en esta cuenta los costes incurridos en la adquisición y desarrollo de programas de ordenadores, incluidos los costes de desarrollo de las páginas web (los cuales se reconocen en la medida en que cumplen las condiciones expuestas en los gastos de desarrollo). Los costes de mantenimiento de las aplicaciones informáticas se registran en la cuenta de pérdidas y ganancias del ejercicio en que se incurren. La amortización de las aplicaciones informáticas se realiza aplicando el método lineal durante un periodo de seis años.

(b) Inmovilizado material

El inmovilizado material se valora inicialmente por su precio de adquisición o coste de producción, siguiendo los mismos principios que los establecidos en la determinación del coste de producción de existencias. Posteriormente se minorará por la correspondiente amortización acumulada y las correcciones valorativas por deterioro acumuladas, si las hubiera, conforme al criterio mencionado en esta misma nota.

Los anticipos a cuenta de inmovilizado se reconocen inicialmente por su coste. En ejercicios posteriores y siempre que el periodo que medie entre el pago y la recepción del activo exceda de un año, los anticipos devengan intereses al tipo incremental del proveedor.

Los gastos de conservación y mantenimiento de los diferentes elementos que componen el inmovilizado material se imputan a la cuenta de pérdidas y ganancias del ejercicio en que se incurren. Por el contrario, los importes invertidos en mejoras que contribuyen a aumentar la capacidad o eficiencia o a alargar la vida útil de dichos bienes se registran como mayor coste de los mismos. Las sustituciones o renovaciones de elementos del inmovilizado material se contabilizan como activo, con el consiguiente retiro contable de los elementos sustituidos o renovados.

Para aquellos inmovilizados que necesitan un período de tiempo superior a un año para estar en condiciones de uso, los costes capitalizados incluyen los gastos financieros que se hayan devengado antes de la puesta en condiciones de funcionamiento del bien y que hayan sido girados por el proveedor o correspondan a préstamos u otro tipo de financiación ajena, específica o genérica, directamente atribuible a la adquisición o fabricación del mismo.

Las sustituciones de elementos del inmovilizado material susceptibles de capitalización suponen la reducción del valor contable de los elementos sustituidos. En aquellos casos en los que el coste de los elementos sustituidos no haya sido amortizado de forma independiente y no fuese practicable determinar el valor contable de los mismos, se utiliza el coste de la sustitución como indicativo del coste de los elementos en el momento de su adquisición o construcción.

Los trabajos que la Sociedad realiza para su propio inmovilizado se registran al coste acumulado que resulta de añadir básicamente a los costes externos los costes internos, determinados en función de los consumos propios de materiales, la mano de obra directa incurrida y los gastos generales de fabricación calculados según tasas de absorción similares a las aplicadas a efectos de la valoración de existencia. La capitalización de estos costes se realiza a través del epígrafe "Trabajos realizados por la empresa para su activo" de la cuenta de pérdidas y ganancias.

La Sociedad amortiza el inmovilizado material siguiendo el método lineal a lo largo de la vida útil estimada de los elementos o aplica, para ciertos elementos, porcentajes de amortización calculados en función de la producción real frente a la total estimada para dichos bienes.

(Continúa)



ASTURIANA DE LAMINADOS, S.A.

Notas Explicativas de los Estados Financieros Intermedios para el periodo de seis meses terminado el 30 de junio de 2021

En el caso de los elementos amortizados siguiendo el método lineal, este se aplica según el siguiente detalle:

Naturaleza de los Bienes	Años de Vida útil estimada
Construcciones	68
Prensas y equipos auxiliares	18
Utillaje	8
Otras instalaciones	18
Mobiliario	20
Equipos para procesos de información	8
Otro inmovilizado material	20

Por otra parte, la amortización de la maquinaria se realiza en función de las toneladas producidas.

Con cierta periodicidad, se procede a revisar la vida útil estimada de los elementos del inmovilizado material, de cara a detectar cambios significativos en las mismas, que, en el caso de producirse, se ajustan mediante la correspondiente corrección del cargo a la cuenta de pérdidas y ganancias de ejercicios futuros, en concepto de su amortización, en virtud de las nuevas vidas útiles.

(c) Deterioro del valor de activos intangibles o materiales

La Sociedad sigue el criterio de evaluar la existencia de indicios que pudieran poner de manifiesto el potencial deterioro de valor de los activos no financieros sujetos a amortización o depreciación, al objeto de comprobar si el valor contable de los mencionados activos excede de su valor recuperable, entendido como el mayor entre el valor razonable, menos costes de venta y su valor en uso.

El valor recuperable se debe calcular para un activo individual, a menos que el activo no genere entradas de efectivo que sean, en buena medida, independientes de las correspondientes a otros activos o grupos de activos. Si este es el caso, el importe recuperable se determina para la unidad generadora de efectivo a la que pertenece.

Las correcciones valorativas por deterioro de los elementos del inmovilizado, así como su revisión, cuando las circunstancias que lo motivaron hubieran dejado de existir, se reconocerán como un gasto o un ingreso, respectivamente, en la cuenta de pérdidas y ganancias.

No obstante, la reversión de la pérdida no puede aumentar el valor contable del activo por encima del valor contable que hubiera tenido, neto de amortizaciones, si no se hubiera registrado el deterioro.

(d) Arrendamientos

Los arrendamientos se clasifican como arrendamientos financieros siempre que de las condiciones de los mismos se deduzca que se transfieren al arrendatario sustancialmente los riesgos y beneficios inherentes a la propiedad del activo objeto del contrato. Los demás arrendamientos se clasifican como arrendamientos operativos.



(Continúa)

ASTURIANA DE LAMINADOS, S.A.

Notas Explicativas de los Estados Financieros Intermedios para el periodo de seis meses terminado el 30 de junio de 2021

(i) Arrendamientos financieros

Al comienzo del plazo del arrendamiento, la Sociedad reconoce un activo y un pasivo por el menor del valor razonable del bien arrendado o el valor actual de los pagos mínimos del arrendamiento. Los costes directos iniciales se incluyen como mayor valor del activo. Los pagos mínimos se dividen entre la carga financiera y la reducción de la deuda pendiente de pago. Los gastos financieros se imputan a la cuenta de pérdidas y ganancias, mediante la aplicación del método del tipo de interés efectivo.

Las cuotas de arrendamiento contingente se registran como gasto cuando es probable que se vaya a incurrir en las mismas.

Los principios contables que se aplican a los activos utilizados por la Sociedad en virtud de la suscripción de contratos de arrendamiento clasificados como financieros son los mismos que los que se desarrollan en el apartado a) y b). No obstante, si no existe una seguridad razonable de que la Sociedad va a obtener la propiedad al final del plazo de arrendamiento de los activos, éstos se amortizan durante el menor de la vida útil o el plazo del mismo.

(ii) Arrendamientos operativos

Las cuotas derivadas de los arrendamientos operativos, netas de los incentivos recibidos, se reconocen como gasto de forma lineal durante el plazo del arrendamiento excepto que resulte más representativa otra base sistemática de reparto por reflejar más adecuadamente el patrón temporal de los beneficios del arrendamiento.

Las cuotas de arrendamiento contingente se registran como gasto cuando es probable que se vaya a incurrir en las mismas.

(iii) Operaciones de venta con arrendamiento posterior

Las operaciones de venta de activos conectadas a operaciones de arrendamiento posterior que reúnen las condiciones propias de un arrendamiento financiero, se consideran operaciones de financiación, por lo que no se modifica la naturaleza del activo y no se reconoce ningún resultado.

(e) Instrumentos financieros

Durante el periodo de seis meses terminado el 30 de Junio de 2020, la Sociedad registro y valoró los instrumentos financieros conforme a la norma de valoración descrita en los Estados Financieros Intermedios a 30 de Junio de 2020. Las modificaciones introducidas en el Plan General de contabilidad no han tenido impactos significativos en la Sociedad. Las normas de valoración aplicable a los Instrumentos Financiero a partir del 1 de enero de 2021 se describen a continuación.

(i) Reconocimiento y clasificación de instrumentos financieros

La Sociedad clasifica los instrumentos financieros en el momento de su reconocimiento inicial como un activo financiero, un pasivo financiero o un instrumento de patrimonio, de conformidad con el fondo económico del acuerdo contractual y con las definiciones de activo financiero, pasivo financiero o de instrumento de patrimonio.

La Sociedad reconoce un instrumento financiero cuando se convierte en una parte obligada de contrato o negocio jurídico conforme a las disposiciones del mismo.



(Continúa)

ASTURIANA DE LAMINADOS, S.A.

Notas Explicativas de los Estados Financieros Intermedios para el periodo de seis meses terminado el 30 de junio de 2021

Los instrumentos de deuda se reconocen desde la fecha que surge el derecho legal a recibir, o la obligación legal de pagar, efectivo. Los pasivos financieros, se reconocen en la fecha de contratación.

A efectos de su valoración, la Sociedad clasifica los instrumentos financieros en las categorías de activos y pasivos financieros a valor razonable con cambios en la cuenta de pérdidas y ganancias, activos y pasivos financieros valorados a coste amortizado, activos financieros valorados a valor razonable con cambios en el patrimonio neto y activos financieros valorados a coste.

La Sociedad clasifica un activo o pasivo financiero como mantenido para negociar si:

- Se origina, adquiere o se emite o asume principalmente con el objeto de venderlo o volver a comprarlo en el corto plazo;
- En el reconocimiento inicial forma parte de una cartera de instrumentos financieros identificados y gestionados conjuntamente, de la que existan evidencias de actuaciones recientes para obtener ganancias en el corto plazo;
- Es un instrumento financiero derivado, excepto un derivado que haya sido designado como instrumento de cobertura y no sea un contrato de garantía financiera o
- Es una obligación que la Sociedad en una posición corta tiene de entregar activos financieros que le han sido prestados.

La Sociedad clasifica un activo financiero a coste amortizado, incluso cuando está admitido a negociación, si se mantiene en el marco de un modelo de negocio cuyo objetivo es mantener la inversión para percibir los flujos de efectivo derivados de la ejecución del contrato y las condiciones contractuales del activo financiero dan lugar, en fechas especificadas, a flujos de efectivo que son únicamente pagos de principal e intereses sobre el importe del principal pendiente (UPPI).

La Sociedad clasifica un activo financiero a valor razonable con cambios en el patrimonio neto, si se mantiene en el marco de un modelo de negocio cuyo objetivo se alcanza obteniendo flujos de efectivo contractuales y vendiendo activos financieros y las condiciones contractuales del activo financiero dan lugar, en fechas especificadas, a flujos de efectivo que son únicamente pagos de principal e intereses.

La Sociedad designa en el momento del reconocimiento inicial, instrumentos de patrimonio, que no se mantienen para negociar, ni deban valorarse a coste, como valorados a valor razonable con cambios en el patrimonio neto.

En todo caso, la Sociedad clasifica los siguientes activos financieros a coste:

- a) Las inversiones en el patrimonio de empresas del grupo, multigrupo y asociadas.
- b) Las inversiones en instrumentos de patrimonio cuyo valor razonable no pueda determinarse por referencia a un precio cotizado en un mercado activo para un instrumento idéntico, o no pueda estimarse con fiabilidad.
- c) Cualquier otro activo financiero que inicialmente procediese clasificar en la cartera de valor razonable con cambios en la cuenta de pérdidas y ganancias cuando no sea posible obtener una estimación fiable de su valor razonable.

(Continúa)

ASTURIANA DE LAMINADOS, S.A.

Notas Explicativas de los Estados Financieros Intermedios para el periodo de seis meses terminado el 30 de junio de 2021

La Sociedad designa un pasivo financiero en el momento inicial a valor razonable con cambios en la cuenta de pérdidas y ganancias, si al hacerlo así elimina o reduce significativamente alguna incoherencia o asimetría contable en la valoración o en el reconocimiento. La Sociedad clasifica, el resto de pasivos financieros como pasivos financieros a coste amortizado.

(ii) Principios de compensación

Un activo financiero y un pasivo financiero son objeto de compensación sólo cuando la Sociedad tiene el derecho exigible de compensar los importes reconocidos y tiene la intención de liquidar la cantidad neta o de realizar el activo y cancelar el pasivo simultáneamente.

(iii) Activos y pasivos financieros a coste amortizado

Los activos y pasivos financieros a coste amortizado se reconocen inicialmente por su valor razonable, más o menos los costes de transacción incurridos y se valoran posteriormente al coste amortizado, utilizando el método del tipo de interés efectivo. El tipo de interés efectivo es el tipo de actualización que iguala el valor en libros de un instrumento financiero con los flujos de efectivo estimados a lo largo de la vida esperada del instrumento, a partir de sus condiciones contractuales y para los activos financieros sin considerar las pérdidas crediticias futuras, excepto para aquellos adquiridos u originados con pérdidas incurridas, para los que se utiliza el tipo de interés efectivo ajustado por el riesgo de crédito, es decir, considerando las pérdidas crediticias incurridas en el momento de la adquisición u origen.

(iv) Activos financieros a valor razonable con cambios en el patrimonio neto

Los activos financieros a valor razonable con cambios en el patrimonio neto se reconocen inicialmente al valor razonable más los costes de transacción directamente atribuibles a la compra.

Con posterioridad al reconocimiento inicial, los activos financieros clasificados en esta categoría se valoran a valor razonable, reconociendo la pérdida o ganancia en ingresos y gastos reconocidos del patrimonio neto. Los importes reconocidos en el patrimonio neto se reconocen en resultados en el momento en el que tiene lugar la baja de los activos financieros y en su caso, por la pérdida por deterioro. No obstante, los intereses calculados por el método de tipo de interés efectivo se reconocen en resultados.

(v) Activos y pasivos financieros valorados a coste

Las inversiones en instrumentos de patrimonio cuyo valor razonable no puede ser estimado con fiabilidad y los instrumentos derivados que están vinculados a los mismos y que deben ser liquidados por entrega de dichos instrumentos de patrimonio no cotizados, se valoran al coste. No obstante, si la Sociedad puede disponer en cualquier momento de una valoración fiable del activo o pasivo financiero de forma continua, éstos se reconocen en dicho momento a valor razonable, registrando los beneficios o pérdidas en función de la clasificación de los mismos.

(Continúa)

ASTURIANA DE LAMINADOS, S.A.

Notas Explicativas de los Estados Financieros Intermedios para el periodo de seis meses terminado el 30 de junio de 2021

La Sociedad valora las inversiones incluidas en esta categoría al coste, que equivale al valor razonable de la contraprestación entregada o recibida, más o menos los costes de transacción que les sean directamente atribuibles y menos, en su caso, el importe acumulado de las correcciones valorativas por deterioro. Asimismo forman parte de la valoración inicial de los instrumentos de patrimonio, el importe de los derechos preferentes de suscripción y similares adquiridos.

(vi) Inversiones en empresas del grupo, asociadas y multigrupo

Las inversiones en empresas del grupo, asociadas y multigrupo se reconocen inicialmente al coste, que equivale al valor razonable de la contraprestación entregada, incluyendo para las inversiones en asociadas y multigrupo los costes de transacción incurridos y se valoran posteriormente al coste, menos el importe acumulado de las correcciones valorativas por deterioro.

(vii) Intereses y dividendos

Los dividendos se reconocen como ingresos en la Cuenta de pérdidas y ganancias cuando la participada o cualquier sociedad del Grupo participada por esta última han generado beneficios por un importe superior a los fondos propios que se distribuyen.

Asimismo, cuando los dividendos distribuidos proceden inequívocamente de resultados generados con anterioridad a la fecha de adquisición, no se reconocen como ingresos, sino que minoran el valor contable de la inversión.

El juicio sobre si se han generado beneficios por la participada se realizará atendiendo exclusivamente a los beneficios contabilizados en la cuenta de pérdidas y ganancias individual desde la fecha de adquisición, salvo que de forma indubitada el reparto con cargo a dichos beneficios deba calificarse como una recuperación de la inversión desde la perspectiva de la entidad que recibe el dividendo.

Los intereses se reconocen utilizando el método del tipo de interés efectivo y los dividendos cuando se declare el derecho a recibirlos.

(viii) Bajas de activos financieros

La Sociedad aplica los criterios de baja de activos financieros a una parte de un activo financiero o a una parte de un grupo de activos financieros similares o a un activo financiero o a un grupo de activos financieros similares.

Los activos financieros se dan de baja contable cuando los derechos a recibir flujos de efectivo relacionados con los mismos han vencido o se han transferido y la Sociedad ha traspasado sustancialmente los riesgos y beneficios derivados de su titularidad. Asimismo, la baja de activos financieros en aquellas circunstancias en las que la Sociedad retiene los derechos contractuales a recibir los flujos de efectivo, sólo se produce cuando se han asumido obligaciones contractuales que determinan el pago de dichos flujos a uno o más perceptores.

La baja de un activo financiero en su totalidad implica el reconocimiento de resultados por la diferencia existente entre su valor contable y la suma de la contraprestación recibida, neta de gastos de la transacción, incluyéndose los activos obtenidos o pasivos asumidos.

(ix) Deterioro de valor de activos financieros

(Continúa)

ASTURIANA DE LAMINADOS, S.A.

Notas Explicativas de los Estados Financieros Intermedios para el periodo de seis meses terminado el 30 de junio de 2021

Un activo financiero o grupo de activos financieros está deteriorado y se ha producido una pérdida por deterioro, si existe evidencia objetiva del deterioro como resultado de uno o más eventos que han ocurrido después del reconocimiento inicial del activo y ese evento o eventos causantes de la pérdida tienen un impacto sobre los flujos de efectivo futuros estimados del activo o grupo de activos financieros, que puede ser estimado con fiabilidad.

La Sociedad sigue el criterio de registrar las oportunas correcciones valorativas por deterioro de los activos financieros a coste amortizado, cuando se ha producido una reducción o retraso en los flujos de efectivo estimados futuros, motivados por la insolvencia del deudor.

Asimismo en el caso de instrumentos de patrimonio, existe deterioro de valor cuando se produce la falta de recuperabilidad del valor en libros del activo por un descenso prolongado o significativo en su valor razonable.

(x) Fianzas

Las fianzas entregadas como consecuencia de los contratos de suministro, se valoran siguiendo los criterios expuestos para los activos financieros.

(xi) Bajas y modificaciones de pasivos financieros

La Sociedad da de baja un pasivo financiero o una parte del mismo cuando ha cumplido con la obligación contenida en el pasivo o bien está legalmente dispensada de la responsabilidad principal contenida en el pasivo ya sea en virtud de un proceso judicial o por el acreedor.

El intercambio de instrumentos de deuda entre la Sociedad y la contraparte o las modificaciones sustanciales de los pasivos inicialmente reconocidos, se contabilizan como una cancelación del pasivo financiero original y el reconocimiento de un nuevo pasivo financiero, siempre que los instrumentos tengan condiciones sustancialmente diferentes.

(f) Existencias

Las existencias se valoran a su precio de adquisición, coste de producción o valor neto realizable, el menor. Los descuentos comerciales, las rebajas obtenidas, otras partidas similares y los intereses incorporados al nominal de los débitos se deducen en la determinación del precio de adquisición.

Las devoluciones de ventas se incorporan por el precio de adquisición o coste de producción que les correspondió de acuerdo con el método coste medio ponderado, salvo que su valor neto de realización fuera menor, en cuyo caso se registran por dicho importe.

El coste de producción incluye los costes de materiales directos y, en su caso, los costes de mano de obra directa y los gastos generales de fabricación.

En la asignación de valor a sus inventarios la Sociedad utiliza el método del coste medio ponderado.

La Sociedad efectúa las oportunas correcciones valorativas, reconociéndolas como un gasto en la cuenta de pérdidas y ganancias cuando el valor neto realizable de las existencias es inferior a su precio de adquisición (o a su coste de producción). A estos efectos se entiende por valor neto realizable:

- Para las materias primas y otros aprovisionamientos, su precio de reposición. La Sociedad no

(Continúa)

ASTURIANA DE LAMINADOS, S.A.

Notas Explicativas de los Estados Financieros Intermedios para el periodo de seis meses terminado el 30 de junio de 2021

reconoce la corrección valorativa en aquellos casos en los que se espera que los productos terminados a los que se incorporan las materias primas y otros aprovisionamientos vayan a ser enajenados por un valor equivalente a su coste de producción o superior al mismo;

- Para las mercaderías y los productos terminados, su precio estimado de venta, menos los costes necesarios para la venta;
- Para productos en curso, el precio estimado de venta de los productos terminados correspondientes, menos los costes estimados para finalizar su producción y los relacionados con su venta.

La corrección valorativa reconocida previamente se revierte contra resultados, si las circunstancias que causaron la rebaja del valor han dejado de existir o cuando existe una clara evidencia de un incremento del valor neto realizable como consecuencia de un cambio en las circunstancias económicas. La reversión de la corrección valorativa tiene como límite el menor del coste y el nuevo valor neto realizable de las existencias.

Las correcciones valorativas y reversiones por deterioro de valor de las existencias se reconocen contra los epígrafes Variación de existencias de productos terminados y en curso de fabricación y Aprovisionamientos, según el tipo de existencias.

La política de la Sociedad es dar cobertura, dentro de las pólizas de seguros contratadas, a los posibles riesgos a los que estarán expuestos sus existencias.

(g) Transacciones en moneda extranjera

La moneda funcional y de presentación de la Sociedad es el euro. Consecuentemente, las operaciones en otras divisas distintas del euro se consideran denominadas en moneda extranjera y se registrarán según los tipos de cambio vigentes en las fechas de las operaciones.

Al cierre de cada ejercicio los activos y pasivos monetarios denominados en moneda extranjera se convierten aplicando el tipo de cambio en la fecha del balance. Los beneficios o pérdidas puestos de manifiesto se imputan directamente a la cuenta de pérdidas y ganancias del ejercicio en que se producen.

(h) Impuesto sobre beneficios

El gasto o ingreso por impuesto sobre beneficios comprende la parte relativa al gasto o ingreso por el impuesto corriente y la parte correspondiente al gasto o ingreso por impuesto diferido.

El impuesto corriente es la cantidad que la Sociedad satisface como consecuencia de las liquidaciones fiscales del impuesto sobre beneficios relativas a un ejercicio. Las deducciones y otras ventajas fiscales en la cuota del impuesto, excluidas las retenciones y pagos a cuenta, así como las pérdidas fiscales compensables de ejercicios anteriores y aplicadas efectivamente en éste, dan lugar a un menor importe del impuesto corriente.

(Continúa)

ASTURIANA DE LAMINADOS, S.A.

Notas Explicativas de los Estados Financieros Intermedios para el periodo de seis meses terminado el 30 de junio de 2021

El gasto o el ingreso por impuesto diferido se corresponden con el reconocimiento y la cancelación de los activos y pasivos por impuesto diferido. Éstos incluyen las diferencias temporarias, que se identifican como aquellos importes que se prevén pagaderos o recuperables derivados de las diferencias entre los importes en libros de los activos y pasivos y su valor fiscal, así como las bases imponibles negativas pendientes de compensación y los créditos por deducciones fiscales pendientes de aplicación. Dichos importes se registran aplicando a la diferencia temporaria o crédito que corresponda el tipo de gravamen al que se espera recuperarlos o liquidarlos.

Se reconocen pasivos por impuestos diferidos para todas las diferencias temporarias imponibles, excepto aquellas derivadas del reconocimiento inicial de fondos de comercio o de otros activos y pasivos en una operación que no afecta a la base imponible ni al resultado contable y no es una combinación de negocios.

Salvo prueba en contrario, no se considera probable que el la Sociedad disponga de ganancias fiscales futuras cuando se prevea que su recuperación futura se va a producir en un plazo superior a los diez años, contados desde la fecha de cierre del ejercicio. No obstante, se considera probable que la Sociedad dispone de ganancias fiscales suficientes para recuperar los activos por impuesto diferido siempre que existan diferencias temporarias imponibles cuya reversión se espere en el mismo ejercicio en el que se prevea que reviertan las diferencias temporarias deducibles o en ejercicios en los que una pérdida fiscal, surgida por una diferencia temporaria deducible, pueda ser compensada con ganancias anteriores o posteriores.

Los activos y pasivos por impuestos diferidos originados por operaciones con cargos o abonos directos en cuentas de patrimonio se contabilizan también con contrapartida en el patrimonio neto.

Las oportunidades de planificación fiscal, sólo se consideran en la evaluación de la recuperación de los activos por impuesto diferido, si la Sociedad tiene la intención de adoptarlas o es probable que las vaya a adoptar.

En cada cierre contable se reconsideran los activos por impuestos diferidos reconocidos y aquéllos que no haya reconocido anteriormente. En ese momento, la Sociedad dará de baja un activo reconocido previamente si ya no resulta probable su recuperación, o registrará cualquier activo no reconocido anteriormente siempre que resulte probable que la Sociedad disponga de ganancias fiscales futuras en cuantía suficiente que permitan su aplicación.

(i) Efectivo y otros activos líquidos equivalentes

El efectivo y otros activos líquidos equivalentes incluyen el efectivo en caja y los depósitos bancarios a la vista en entidades de crédito. También se incluyen bajo este concepto otras inversiones a corto plazo de gran liquidez siempre que sean fácilmente convertibles en importes determinados de efectivo y que están sujetas a un riesgo insignificante de cambios de valor. A estos efectos se incluyen las inversiones con vencimientos de menos de tres meses desde la fecha de adquisición.

(j) Ingresos por venta de bienes

La Sociedad se dedica a la fabricación y venta de bobinas de zinc. Aunque los productos se fabrican para los clientes, el ingreso se reconoce cuando se transfiere el control de los mismos y no a lo largo del tiempo, debido a que la Sociedad no tiene un derecho incondicional de cobro por la ejecución realizada al cierre de cada periodo.

(Continúa)

ASTURIANA DE LAMINADOS, S.A.

Notas Explicativas de los Estados Financieros Intermedios para el periodo de seis meses terminado el 30 de junio de 2021

La entrega se produce cuando los productos se han enviado al punto establecido, el riesgo de pérdida y obsolescencia se han transmitido al mismo y éste ha aceptado los productos de acuerdo con el contrato de venta, las cláusulas de aceptación han expirado o la Sociedad tiene evidencia objetiva que todos los criterios de aceptación se han cumplido.

Los clientes acuerdan con a la Sociedad un plazo de cobro habitual en el mercado. La Sociedad registra dichas ventas por el nominal, sin considerar el efecto financiero de las mismas, debido a que el efecto no es significativo.

La Sociedad concede a los clientes una garantía de producto estándar que se reconoce de acuerdo con lo indicado en la política contable de provisiones.

Una vez que el producto se ha entregado al cliente, se reconoce una cuenta a cobrar, en la medida en que en ese momento surge un derecho incondicional de cobro.

La Sociedad no tiene costes incrementales de obtención de contratos con clientes significativos.

Durante el periodo de seis meses terminado el 30 de Junio de 2020, la Sociedad registró sus ingresos conforme a la norma de valoración descrita en los Estados Financieros Intermedios al 30 de Junio de 2020. Las modificaciones introducidas en el Plan General de contabilidad no han tenido impactos significativos en la Sociedad.

(k) Provisiones y contingencias

Los Administradores de la Sociedad en la formulación de los estados financieros intermedios diferencian entre:

(i) Provisiones

Saldos acreedores que cubren obligaciones actuales derivadas de sucesos pasados, cuya cancelación es probable que origine una salida de recursos, y se puede realizar una estimación fiable del importe de la obligación.

(ii) Pasivos contingentes

Obligaciones posibles surgidas como consecuencia de sucesos pasados, cuya materialización futura está condicionada a que ocurra, o no, uno o más eventos futuros independientes de la voluntad de la Sociedad.

Los estados financieros intermedios recogen todas las provisiones con respecto a las cuales se estima que la probabilidad de que se tenga que atender la obligación es mayor que de lo contrario. Los pasivos contingentes no se reconocen en los estados financieros intermedios, sino que se informa sobre los mismos en las notas de la Memoria.

Las provisiones se valoran por el valor actual de la mejor estimación posible del importe necesario para cancelar o transferir la obligación, teniendo en cuenta la información disponible sobre el suceso y sus consecuencias, y registrándose los ajustes que surjan por la actualización de dichas provisiones como un gasto financiero conforme se va devengando.

(Continúa)

ASTURIANA DE LAMINADOS, S.A.

Notas Explicativas de los Estados Financieros Intermedios para el periodo de seis meses terminado el 30 de junio de 2021

(l) Indemnizaciones por despido

De acuerdo con la legislación vigente, la Sociedad está obligada al pago de indemnizaciones a aquellos empleados con los que, bajo determinadas condiciones, rescinda sus relaciones laborales. Por tanto, las indemnizaciones por despido susceptibles de cuantificación razonable se registran como gasto en el ejercicio en el que se adopta la decisión del despido. En los estados financieros intermedios adjuntos no se ha registrado provisión alguna por este concepto, ya que no están previstas situaciones de esta naturaleza.

(m) Elementos patrimoniales de naturaleza medioambiental

Los gastos derivados de las actividades medioambientales se reconocen como "Otros gastos de explotación" en el ejercicio en el que se incurren.

Los elementos del inmovilizado material adquiridos con el objeto de ser utilizados de forma duradera en su actividad y cuya finalidad principal es la minimización del impacto medioambiental y la protección y mejora del medio ambiente, incluyendo la reducción o eliminación de la contaminación futura de las operaciones de la Sociedad, se reconocen como activos mediante la aplicación de criterios de valoración, presentación y desglose consistentes con los que se mencionan en el apartado b (inmovilizado).

(n) Subvenciones

Para la contabilización de las subvenciones, donaciones y legados recibidos de terceros distintos de los propietarios, la Sociedad sigue los criterios siguientes:

(i) Subvenciones, donaciones y legados de capital no reintegrables

Se valoran por el valor razonable del importe o el bien concedido, en función de si son de carácter monetario o no, y se imputan a resultados en proporción a la dotación a la amortización efectuada en el periodo para los elementos subvencionados o, en su caso, cuando se produzca su enajenación o corrección valorativa por deterioro.

(ii) Subvenciones de explotación

Se abonan a resultados en el momento en que se conceden excepto si se destinan a financiar déficit de explotación de ejercicios futuros, en cuyo caso se imputarán en dichos ejercicios. Si se conceden para financiar gastos específicos, la imputación se realizará a medida que se devenguen los gastos financiados.

(iii) Préstamos con tipo de interés cero

La diferencia entre el efectivo cobrado y el valor razonable (valor actual neto a tipos de interés de mercado) de los importes a reembolsar por los préstamos recibidos con tipo de interés cero se registra como una subvención de capital al estar condicionados estos préstamos a la realización de determinadas inversiones. Estos pasivos financieros se registran inicialmente por su valor razonable y posteriormente se valoran a su coste amortizado, reconociendo en la cuenta de pérdidas y ganancias los intereses devengados aplicando el método del tipo de interés efectivo.

(Continúa)

ASTURIANA DE LAMINADOS, S.A.

Notas Explicativas de los Estados Financieros Intermedios para el periodo de seis meses terminado el 30 de junio de 2021

En cualquiera de los casos anteriores, en el caso de que se produzca el cobro con anterioridad al cumplimiento de las condiciones establecidas en las resoluciones de concesión de las subvenciones o préstamos con tipo de interés cero, el importe cobrado se registra, por la parte correspondiente a la subvención y hasta que se produzca dicho cumplimiento, en la partidas "Deudas a largo plazo – Otros pasivos financieros", "Deudas a corto plazo - Otros pasivos financieros" o "Acreedores comerciales y otras cuentas a pagar - Otras deudas con las Administraciones Públicas" del balance adjunto.

Se estima que la Sociedad ha cumplido y/o prevé cumplir en el futuro, las condiciones establecidas en las Resoluciones individuales de concesión para que se hagan efectivas las subvenciones recibidas, de forma definitiva.

(o) Transacciones con vinculadas

Todas las operaciones que la Sociedad realiza con empresas vinculadas (financieras, comerciales o de cualquier otra índole) tienen fijados precios de transferencia que se enmarcan dentro de las prescripciones de la OCDE para regular transacciones con empresas del grupo y asociadas.

Adicionalmente, las obligaciones en materia de documentación de estos precios de transferencia establecidas en el marco del Real Decreto 1793/2008, de 3 de noviembre, con entrada en vigor a partir del 19 de febrero del 2009 se encuentran cumplimentadas, por lo que los Administradores de la Sociedad consideran que no existen riesgos significativos por este aspecto de los que pueden derivarse pasivos de consideración en el futuro.

(p) Partidas corrientes y no corrientes

Se consideran activos corrientes aquellos vinculados al ciclo normal de explotación que con carácter general se considera un año, también aquellos otros activos cuyo vencimiento, enajenación o realización se espera que se produzca en el corto plazo desde la fecha de cierre del ejercicio, los activos financieros mantenidos para negociar, con la excepción de los derivados financieros cuyo plazo de liquidación sea superior al año y el efectivo y otros activos líquidos equivalentes. Los activos que no cumplen estos requisitos se califican como no corrientes.

Del mismo modo, son pasivos corrientes los vinculados al ciclo normal de la explotación, los pasivos financieros mantenidos para negociar, con la excepción de los derivados financieros cuyo plazo de liquidación sea superior al año y en general todas las obligaciones cuyo vencimiento o extinción se producirá en el corto plazo. En caso contrario, se clasifican como no corrientes.

(Continúa)

ASTURIANA DE LAMINADOS, S.A.

Notas Explicativas de los Estados Financieros Intermedios para el periodo de seis meses terminado el 30 de junio de 2021

(5) Inmovilizado intangible

La composición y el movimiento habido en las cuentas incluidas en el inmovilizado intangible, así como la información más significativa que afecta a este epígrafe han sido los siguientes:

Euros	Saldo 01.01.2021	Entradas o Dotaciones	Saldo 30.06.2021
Coste	3.388.914	92.194	3.481.108
Investigación y Desarrollo	2.777.628	2.811	2.780.439
Propiedad industrial	228.781	1.181	229.962
Aplicaciones informáticas	382.505	88.202	470.707
Amortización Acumulada	(2.175.063)	(135.839)	(2.310.902)
Investigación y Desarrollo	(1.735.613)	(105.639)	(1.841.252)
Propiedad industrial	(198.420)	(9.637)	(208.057)
Aplicaciones informáticas	(241.030)	(20.563)	(261.593)
Valor neto	1.213.851	(43.645)	1.170.206

Euros	Saldo 01.01.2020	Entradas o Dotaciones	Saldo 30.06.2020
Coste	3.340.822	29.985	3.370.807
Investigación y Desarrollo	2.769.303	8.325	2.777.628
Propiedad industrial	220.627	7.689	228.316
Aplicaciones informáticas	350.892	13.971	364.863
Amortización Acumulada	(2.014.414)	(79.945)	(2.094.359)
Investigación y Desarrollo	(1.640.637)	(47.418)	(1.688.055)
Propiedad industrial	(171.964)	(13.223)	(185.187)
Aplicaciones informáticas	(201.813)	(19.304)	(221.117)
Valor neto	1.326.408	(49.960)	1.276.448

Al 30 de junio de 2021 y al 31 de diciembre de 2020, las adiciones realizadas se corresponden, principalmente, con los gastos incurridos en distintos proyectos de desarrollo de nuevos productos. Además, los importes activados incluyen las activaciones realizadas con abono al epígrafe de "Trabajos realizados por la empresa para su activo" de la cuenta de pérdidas y ganancias de los periodos de seis meses finalizados el 30 de junio de 2021 por importe de 2.810 euros. Al 30 de junio de 2020 no se han realizado activaciones por este concepto.

El importe de los bienes incluidos en el inmovilizado intangible que se encuentran totalmente amortizados al 30 de junio de 2021 y 31 de diciembre de 2020 es el siguiente:

(Continúa)

ASTURIANA DE LAMINADOS, S.A.

Notas Explicativas de los Estados Financieros Intermedios para el periodo de seis meses terminado el 30 de junio de 2021

Euros	30.06.2021	31.12.2020
Investigación y desarrollo	1.509.005	1.408.137
Propiedad Industrial	145.301	127.820
Aplicaciones Informáticas	125.296	105.886
Total	1.779.602	1.641.843

(6) Inmovilizado material

La composición y el movimiento habido en las cuentas incluidas en el inmovilizado material, así como la información más significativa que afecta a este epígrafe han sido los siguientes:

Euros	Saldos a 01.01.2021	Entradas o Dotaciones	Trasposos	Saldos a 30.06.2021
Coste	103.886.586	774.196	-	104.660.782
Terrenos y bienes naturales	3.613.873	-	-	3.613.873
Construcciones	13.337.515	-	-	13.337.515
Instalaciones técnicas	2.204.284	4.035	-	2.208.319
Maquinaria	60.403.766	51.397	-	60.455.163
Otras instalaciones, utillaje y mobiliario	944.555	4.514	-	949.069
Otro inmovilizado	647.461	44.283	-	691.744
Anticipos para inmovilizaciones materiales e inmovilizado en curso	22.735.132	669.967	-	23.405.099
Amortizaciones	(13.290.241)	(819.684)	-	(14.109.925)
Construcciones	(1.556.829)	(97.315)	-	(1.654.144)
Instalaciones técnicas	(921.633)	(59.295)	-	(980.928)
Maquinaria	(10.011.737)	(623.979)	-	(10.635.716)
Otras instalaciones, utillaje y mobiliario	(586.485)	(22.338)	-	(608.823)
Otro inmovilizado	(213.557)	(16.757)	-	(230.314)
Deterioros	(131.274)	-	-	(131.274)
Pérdidas por deterioro	(131.274)	-	-	(131.274)
Neto	90.465.071	(45.488)	-	90.419.583



(Continúa)

ASTURIANA DE LAMINADOS, S.A.

Notas Explicativas de los Estados Financieros Intermedios para el periodo de seis meses terminado el 30 de junio de 2021

Euros	Saldos a 01.01.2020	Entradas o Dotaciones	Trasposos	Saldos a 30.06.2020
Coste	102.127.642	821.684	-	102.949.326
Terrenos y bienes naturales	3.613.873	-	-	3.613.873
Construcciones	13.309.705	3.282	-	13.312.987
Instalaciones técnicas	2.204.284	-	-	2.204.284
Maquinaria	59.664.215	67.955	-	59.732.170
Otras instalaciones, utillaje y mobiliario	924.028	4.435	-	928.463
Otro inmovilizado	576.717	45.593	-	622.310
Anticipos para inmovilizaciones materiales e inmovilizado en curso	21.834.820	700.419	-	22.535.239
Amortizaciones	(11.911.164)	(702.178)	-	(12.613.342)
Construcciones	(1.361.058)	(97.380)	-	(1.458.438)
Instalaciones técnicas	(803.334)	(58.722)	-	(862.056)
Maquinaria	(9.021.929)	(509.495)	-	(9.531.424)
Otras instalaciones, utillaje y mobiliario	(541.775)	(22.157)	-	(563.932)
Otro inmovilizado	(183.068)	(14.424)	-	(197.492)
Deterioros	(131.274)	-	-	(131.274)
Pérdidas por deterioro	(131.274)	-	-	(131.274)
Neto	90.085.204	119.506	-	90.204.710

(a) Principales inversiones

Durante 2021 y 2020 se han realizado inversiones relacionadas con la ampliación de la capacidad productiva: línea de terminados. Al 30 de junio de 2021 para alguna de dichas inversiones no se ha realizado la recepción provisional de la instalación, por lo que la Sociedad las mantiene en Inmovilizado en curso. Las inversiones que se encuentran en curso al 30 de junio de 2021 se corresponden principalmente con la línea de terminados. A 30 de junio de 2021 la Sociedad se encuentra en proceso de homologación de los productos fabricados en la nueva línea y continúa realizando pruebas y finalizando los últimos ajustes sobre la puesta a punto de dicha línea de terminados, para así conseguir la calidad y el acabado deseado del producto final, que espera tendrá lugar en los próximos meses.

Además, las altas de los periodos de seis meses terminados el 30 de junio de 2021 y 30 de junio de 2020 incluyen las activaciones realizadas con abono al epígrafe "Trabajos realizados por la empresa para su activo" de la cuenta de pérdidas y ganancias adjunta, por un importe, por un importe de 264.504 euros y 122.668 euros, respectivamente.

A lo largo del periodo de seis meses terminado el 30 de junio de 2021 y 30 de junio de 2020, la Sociedad ha capitalizado gastos financieros dentro de la cuenta "Anticipos para inmovilizaciones materiales e inmovilizado en curso" por importe de 151.312 euros y 152.157 euros respectivamente.

La Sociedad tiene adquiridos unos compromisos para la compra de inmovilizado al 30 de junio de 2021 por un importe aproximado de 1,2 millones de euros relacionados en su mayoría con la línea de terminados (1,2 millones de euros al 31 de diciembre de 2020 relacionados con la línea de terminados).

(Continúa)

ASTURIANA DE LAMINADOS, S.A.

Notas Explicativas de los Estados Financieros Intermedios para el periodo de seis meses terminado el 30 de junio de 2021

(b) Inmovilizado adquirido a empresas vinculadas

Al 30 de junio de 2021 y 31 de diciembre de 2020 la Sociedad no ha realizado compras de inmovilizado a sociedades vinculadas.

(c) Subvenciones

Al 30 de junio de 2021 y 31 de diciembre de 2020, la Sociedad tiene concedidas y registradas como subvenciones de capital destinadas a la construcción de la nave y a la ampliación de la planta de laminación de zinc del polígono de Villallana, concedidas por distintos organismos un importe de 11.778.133 euros (véase Nota 14).

(d) Garantías

Al 30 de junio de 2021 y 2020, la Sociedad tiene constituida una hipoteca sobre determinados activos con un valor de tasación de 27.676.340 euros acorde a las cláusulas establecidas en el folleto de emisión de bonos (véase Nota 15 b).

(e) Elementos totalmente amortizados

El importe de los bienes incluidos en el inmovilizado material que se encuentran totalmente amortizados al 30 de junio de 2021 y 31 de diciembre de 2020 es el siguiente:

Euros	30.06.2021	31.12.2020
Otras instalaciones, utillaje y mobiliario	253.057	246.194
Otro inmovilizado	82.581	58.232
Total	335.638	304.426

(f) Política de seguros

La política de seguros de la Sociedad es formalizar pólizas para cubrir los posibles riesgos a que están sujetos los diversos elementos de su inmovilizado material. Al 30 de junio de 2021 y 31 de diciembre de 2020 se estima que existe una cobertura suficiente para los riesgos propios de la actividad de la Sociedad.

(g) Inversiones inmobiliarias

En el periodo de seis meses terminado el 30 de junio de 2021, la Sociedad tiene clasificado, por importe de 129.075 euros, unos terrenos que no están afectos al curso ordinario de su operación.



(Continúa)

ASTURIANA DE LAMINADOS, S.A.

Notas Explicativas de los Estados Financieros Intermedios para el periodo de seis meses terminado el 30 de junio de 2021

(7) Arrendamientos

(a) Arrendamientos operativos

La Sociedad ha tenido arrendados diversos vehículos en régimen de arrendamiento operativo. Las cuotas de dichos arrendamientos ascendieron a 57.278 euros en el periodo de seis meses terminado el 30 de junio de 2021 (53.532 euros en el periodo de seis meses terminado el 30 de junio de 2020). Adicionalmente, ha realizado arrendamientos principalmente de maquinaria por importe 300 euros (22.425 euros periodo de seis meses terminado el 30 de junio de 2020).

Al 30 de junio de 2021 y 30 de junio de 2020 de acuerdo con los contratos suscritos en vigor, la Sociedad tiene comprometidas con los arrendadores las siguientes cuotas de arrendamiento mínimas, sin tener en cuenta repercusión de gastos comunes, incrementos futuros por IPC, ni actualizaciones futuras de rentas pactadas contractualmente por importe de:

Euros	Valor nominal	
	30.06.2021	30.06.2020
Cuotas mínimas		
Hasta un año	38.917	43.784
Entre uno y cinco años	42.926	42.143

(b) Arrendamientos financieros

A 30 de junio de 2021 la Sociedad tiene las siguientes clases de activos contratadas en régimen de arrendamiento financiero:

Euros	Instalaciones técnicas y maquinaria	Otro inmovilizado material	Total
Reconocido inicialmente por:			
Valor actual de los pagos mínimos	13.274.081	27.060	13.301.141
Amortización acumulada	(1.377.531)	(12.886)	(1.390.417)
Valor neto contable al 30 de junio de 2021	11.896.550	14.174	11.910.724

Euros	Instalaciones técnicas y maquinaria	Otro inmovilizado material	Total
Reconocido inicialmente por:			
Valor actual de los pagos mínimos	13.274.081	27.060	13.301.141
Amortización acumulada	(1.277.346)	(11.919)	(1.289.265)
Valor neto contable al 31 de diciembre de 2020	11.996.735	15.141	12.011.876

(Continúa)

ASTURIANA DE LAMINADOS, S.A.

Notas Explicativas de los Estados Financieros Intermedios para el periodo de seis meses terminado el 30 de junio de 2021

Con fecha 31 de marzo de 2018, la Sociedad firmó un contrato de venta con arrendamiento financiero posterior a devolver en cuotas mensuales con fecha de vencimiento el 31 de marzo de 2023. El importe pendiente de amortizar al 30 de junio de 2021 asciende 2.896.176 euros (3.433.381 en a 31 de diciembre de 2020).

Adicionalmente con fecha 21 de diciembre de 2018, la Sociedad firmó otro contrato de venta con arrendamiento financiero posterior a devolver en 61 cuotas mensuales. El importe pendiente de amortizar a 30 de junio de 2020 asciende a 4.750.670 euros (5.394.783 a 31 de diciembre de 2020).

Adicionalmente, la sociedad tiene otros activos en régimen de arrendamiento financiero por importe de 28.033 euros (31.861 euros al 31 de diciembre de 2020).

La conciliación entre el importe de los pagos futuros mínimos por arrendamiento y su valor actual es como sigue:

Euros	30.06.2021	31.12.2020
Pagos mínimos futuros	8.540.325	10.054.592
Gastos financieros no devengados	(865.446)	(1.194.567)
Valor actual	7.674.879	8.860.025

Un detalle de los pagos mínimos por arrendamientos financieros desglosados por plazos de vencimientos es como sigue:

Euros	30.06.2021	31.12.2020
Hasta un año	2.582.529	2.431.077
Entre uno y cinco años	5.092.350	6.428.948
Total	7.674.879	8.860.025

Se estima que se ejecutarán al vencimiento todas las opciones de compra y en todos los casos el valor de los activos es superior al importe de los pagos mínimos a realizar.

No se ha reconocido como gasto ninguna cuota contingente por arrendamientos financieros.

(8) Inversiones en empresas del grupo y asociadas

El detalle de las de inversiones en empresas del grupo y asociadas al 30 de junio de 2021 y 31 de diciembre de 2020 es el siguiente:

Euros	30.06.2021	31.12.2020
Instrumentos de patrimonio	6.268.273	5.273.500
Otros activos financieros (Nota 19)	11.493.783	11.211.691
Total	17.762.056	16.485.191



(Continúa)

ASTURIANA DE LAMINADOS, S.A.

Notas Explicativas de los Estados Financieros Intermedios para el periodo de seis meses terminado el 30 de junio de 2021

(a) Instrumentos de patrimonio

El detalle de los Instrumentos de patrimonio a 30 de junio de 2021 y 31 de diciembre de 2020, los cuales se encuentran valorados a coste es el siguiente:

Euros	30.06.2021		31.12.2020	
	% Participación	Inversión	% Participación	Inversión
Latem Global Trading S.A	48,20%	6.255.648	51,64%	5.271.000
Quinta Metáliza Factoria de Revestimientos S.A	50%	8.625	50%	1.500
ElZinc America	100%	1.000	100%	1.000
elZinc France	100%	3.000	-	-
Total		6.268.273		5.273.500

Con fecha 27 de abril de 2021 se lleva a cabo una ampliación de capital en la sociedad Latem Global Trading S.A, por valor de 9.209.591 euros mediante la creación de 9.209.591 nuevas acciones de 1 euros valor nominal cada una de ellas. Tras dicha ampliación el capital social de la sociedad Latem Global Trading S.A asciende a 19.108.000 euros. De la mencionada ampliación, Asturiana de Laminados S.A ha suscrito 3.938.591 nuevas acciones, desembolsando un importe de 984.648 euros correspondiente 25% del valor nominal las mismas.

Al 30 de junio de 2021, el capital social desembolsado de dicha sociedad asciende a 12.433.000 euros (10.208.000 euros al 31 de diciembre de 2020), mostrando unas reservas negativas por importe de 16.744 euros (11.288 euros al 31 de diciembre de 2020) y un resultado negativo por importe de 1.698 euros (3.724 euros al 31 de diciembre de 2020). La actividad principal de Latem Global Trading, S.A. consiste en ser una sociedad de cartera. Su domicilio social se sitúa en el Polígono Industrial de Villadangos, León.

La Sociedad no presenta cuentas anuales consolidadas porque el subgrupo está integrado en el grupo Laminados del Principado, S.A. español superior según lo dispuesto en el apartado 2º del artículo 43 del Código de Comercio.

Latem Global Trading, S.A. participa en el capital social de la sociedad Latemaluminium, S.A. en un 48%, sociedad que se constituyó en el año 2018 y cuya actividad consiste en la laminación y fundición de Aluminio.

Con fecha 12 de marzo de 2021 se aprueba el cambio de denominación social de Quinta Metálica Factoria de Revestimientos, S.A. (anteriormente denominada "Raizquinta Architectural Roofing and Cladding, S.L.") y se amplía el capital social hasta 60.000 euros mediante la emisión de 57.000 nuevas acciones de 1 euro valor nominal cada una, suscritas al 50% por Asturiana de Laminados S.A y desembolsado el 25% de las mismas. A 30 de junio de 2021 la inversión asciende a 8.625 euros (1.500 euros a 31 de diciembre de 2020).



(Continúa)

ASTURIANA DE LAMINADOS, S.A.

Notas Explicativas de los Estados Financieros Intermedios para el periodo de seis meses terminado el 30 de junio de 2021

Al 30 de junio de 2021 el capital social de dicha sociedad asciende a 60.000 euros (3.000 euros a 31 de diciembre de 2020), estando desembolsado el importe de 17.250 euros (3.000 a 31 de diciembre de 2020). La sociedad muestra unas reservas negativas por importe de 1.167 euros (321 euros negativas al 31 de diciembre de 2020) y un resultado de 76.024 euros (resultado negativo de 229 euros al 31 de diciembre de 2020). La actividad principal de la Sociedad consiste en la contratación y construcción, especialmente la preparación y revestimiento metálico de cubiertas, fachadas y todo tipo de estructuras. Su domicilio social se sitúa en Polígono industrial La Marina, Villabrázaro, Zamora.

Con fecha 2 de marzo de 2020 la Sociedad suscribió 100 nuevas acciones de 10 dólares valor nominal cada una, totalmente desembolsadas por importe de 1.000 euros de capital social de elZinc America Corporation. Al 30 de junio de 2021 y al 31 de diciembre de 2020 el capital social de dicha sociedad asciende a 1.000 euros totalmente suscrito y desembolsado, mostrando un resultado negativo al 30 de junio de 2021 de 85.606 euros (253.431 euros al 31 de diciembre de 2020).

Con fecha 5 de junio de 2021 se constituye la Sociedad elZinc France, Sociedad participada al 100% por Asturiana de Laminados, S.A con un capital de 3.000 euros. Dicha Sociedad no ha tenido aún actividad durante el periodo de seis meses terminado al 30 de junio de 2021.

Ninguna de las sociedades participadas cotiza en bolsa. En los ejercicios 2021 y 2020 no se han recibido dividendos de estas sociedades.

(b) Otros activos financieros

Al 30 de junio de 2021 y 31 de diciembre de 2020, la Sociedad mantiene una cuenta corriente con su accionista mayoritario, Laminados del Principado, S.A., cuyo saldo asciende a 6.214.323 euros (5.932.231 euros al 31 de diciembre de 2020). El saldo dispuesto de la cuenta corriente con Laminados del Principado, S.A. se ha originado como consecuencia de las necesidades de tesorería de Laminados del Principado, S.A. para el pago de las recompras de acciones ya formalizadas y acordadas en la constitución de Asturiana de Laminados, S.A. con los accionistas fundadores institucionales. Al 30 de junio de 2021, el importe pendiente de pago por las citadas recompras asciende a 4,9 millones de euros, (5,1 millones al 31 de diciembre de 2020) de los cuales 4 millones de euros, aproximadamente, están garantizados por la Sociedad.

Adicionalmente se dispone de una cuenta corriente con un accionista de Laminados del Principado, S.A., Lufeol Investment, S.L., cuyo saldo asciende a 339.460 euros al 30 de junio de 2021 (339.460 euros al 31 de diciembre de 2020) (véase Nota 19).

En sesión celebrada el 8 de abril de 2017, el Consejo de Administración aprobó por unanimidad la ejecución de una operación bien de garantía o bien de préstamo a favor de la sociedad vinculada Titanzinc, S.A., por lo que con fecha 27 de abril de 2017, la Sociedad concedió un crédito a la sociedad vinculada Titanzinc, S.A. por importe de 4.940.000 euros a un tipo de interés del 3,00% anual, liquidándose los intereses semestralmente (véase Nota 9 (a) y Nota 19). La duración del crédito es de 7 años y la amortización se producirá íntegramente al vencimiento del mismo. Con fecha 26 de julio de 2019, el Consejo de administración de la Sociedad aprobó la ampliación del plazo de vencimiento en cinco años adicionales. Dicha operación vinculada tenía como finalidad facilitar a Titanzinc S.A. el hacer frente a obligaciones de dicha sociedad frente a terceros.

Este crédito está garantizado por un derecho real de prenda a favor de la Sociedad sobre la totalidad de las acciones de las que es titular Titanzinc, S.A. en la sociedad Laminados del Principado, S.A. y, adicionalmente, un derecho real de prenda sobre los derechos de crédito futuros de Titanzinc, S.A. consistentes en los dividendos que pudiera percibir de Laminados del Principado, S.A. La sociedad Titanzinc, S.A. es accionista de Laminados del Principado, S.A. con un porcentaje de participación del 57,78%.

(Continúa)

ASTURIANA DE LAMINADOS, S.A.

Notas Explicativas de los Estados Financieros Intermedios para el periodo de seis meses terminado el 30 de junio de 2021

(9) Activos financieros por categorías e Inversiones financieras

(a) Activos financieros por categorías

La Sociedad clasifica sus activos financieros desglosados en las Notas 8, 9 y 12 en la categoría de activos financieros a coste amortizado, a excepción de las inversiones en instrumentos de patrimonio por importe de 41.393 euros (41.393 euros al 31 de diciembre de 2020) que se consideran activos financieros a coste dado que el valor razonable no puede ser estimado con fiabilidad, y las inversiones en el patrimonio de empresas del grupo por importe de 6.265.273 euros (5.273.500 euros al 31 de diciembre de 2020).

Los activos financieros a coste amortizado se valoran inicialmente a valor razonable y posteriormente a coste amortizado, siendo el valor razonable de los mismos coincidente con su valor contable. Los activos financieros a valor razonable con cambios en patrimonio neto están valorados a valor razonable y las inversiones en el patrimonio de empresas del grupo a coste.

El importe de las pérdidas y ganancias netas por categorías de activos financieros correspondientes al periodo de seis meses terminado el 30 de junio de 2021 asciende a 78.071 y se corresponde con ingresos financieros aplicando el método del coste amortizado de la categoría de préstamo y partidas a cobrar vinculados principalmente al crédito concedido y a los depósitos bancarios (77.722 euros correspondientes al periodo de seis meses terminado el 30 de junio de 2020).

(b) Inversiones Financieras

El movimiento habido durante el periodo de seis meses terminado el 30 de junio de 2021 y en el ejercicio 2020 en las diferentes cuentas de inversiones financieras a largo y a corto plazo es el siguiente:

Euros	Saldo a 01.01.2021	Adiciones y Dotaciones	Bajas	Saldo a 30.06.2021
Inversiones financieras largo plazo	4.741.124	-	-	4.741.124
Instrumentos de patrimonio	41.393	-	-	41.393
Créditos a terceros	75.247	-	-	75.247
Valores representativos de deuda	138.403	-	-	138.403
Imposiciones a plazo fijo	4.467.248	-	-	4.467.248
Depósitos y fianzas constituidos a largo plazo	18.833	-	-	18.833
Inversiones financieras corto plazo	5.106.902	149.723	(5.215)	5.251.410
Imposiciones a plazo fijo	4.743.266	100.000	-	4.843.266
Otros Activos Financieros	363.636	49.723	(5.215)	408.144



(Continúa)

ASTURIANA DE LAMINADOS, S.A.

Notas Explicativas de los Estados Financieros Intermedios para el periodo de seis meses terminado el 30 de junio de 2021

Euros	Saldo a 01.01.2020	Adiciones y Dotaciones	Bajas	Saldo a 31.12.2020
Inversiones financieras largo plazo	4.740.087	1.037	-	4.741.124
Instrumentos de patrimonio	40.356	1.037	-	41.393
Créditos a terceros	75.247	-	-	75.247
Valores representativos de deuda	138.403	-	-	138.403
Imposiciones a plazo fijo	4.467.248	-	-	4.467.248
Depósitos y fianzas constituidos a largo plazo	18.833	-	-	18.833
Inversiones financieras corto plazo	5.197.898	154.234	(245.230)	5.106.902
Imposiciones a plazo fijo	4.943.266	-	(200.000)	4.743.266
Otros Activos Financieros	254.632	154.234	(45.230)	363.636

Los valores que figuran en los cuadros anteriores no difieren sustancialmente de sus valores razonables.

Al 30 de junio de 2021, la cuenta "Imposiciones a plazo fijo" del activo no corriente recoge seis depósitos en tres entidades financieras por importe de 4.467.248 euros (4.467.248 euros al 31 de diciembre de 2020). Durante el periodo de seis meses terminado el 30 de junio de 2021 y el ejercicio 2020, estas imposiciones no devengan intereses. Adicionalmente, estos depósitos están vinculados al vencimiento de los avales relativos a los préstamos Reindus 2007, 2008, 2013, 2014, 2016 y Competitividad 2014 y 2016 que tendrán un vencimiento superior a 12 meses. El vencimiento de los préstamos Reindus y Competitividad aparece detallado en la Nota 15.

Al 30 de junio de 2021, la cuenta "Imposiciones a plazo fijo" del activo corriente recoge dos depósitos en dos entidades financieras por importe de 4.843.266 euros. (4.743.266 euros al 31 de diciembre de 2020). Dichas imposiciones no devengan intereses en 2020, y tienen un vencimiento inferior a 12 meses vinculados principalmente a avales exigidos para el suministro de materia prima.

(10) Política y gestión de riesgos

(a) Información cualitativa

La gestión de los riesgos financieros de la Sociedad está centralizada en los Administradores de la Sociedad. A continuación, se indican los principales riesgos financieros que impactan a la Sociedad:

(i) Riesgo de crédito:

Para cubrir los riesgos de crédito de las ventas a terceros, la Sociedad sigue una política de cobertura de crédito a través de compañías de seguros.

Durante el periodo de seis meses terminado el 30 de junio de 2021 y el ejercicio 2020, la Sociedad ha intensificado la actividad en el departamento de cobros y riesgos, a fin de cumplir con los objetivos de cobro establecidos antes de la crisis provocada por la pandemia Covid-19. No obstante, no ha sido necesario cambiar las políticas desarrolladas en ejercicios anteriores, dado que se han considerado suficientes a efectos de afrontar la nueva realidad socio-económica.

(Continúa)

ASTURIANA DE LAMINADOS, S.A.

Notas Explicativas de los Estados Financieros Intermedios para el periodo de seis meses terminado el 30 de junio de 2021

El periodo medio de cobro no ha variado respecto al periodo medio previo a la pandemia provocada por el Covid-19, y de igual modo el porcentaje de deuda cubierta de seguro no ha sufrido una variación.

(ii) Riesgo de liquidez:

Al 30 de junio de 2021, la Sociedad dispone de un fondo de maniobra negativo por importe de 1.980 miles de euros (5.376 miles de euros negativo al 31 de diciembre de 2020).

Con el fin de asegurar la liquidez y poder atender todos los compromisos de pago que se derivan de su actividad y de las grandes inversiones que ha realizado (véanse Notas 1 y 6), la Sociedad dispone de la tesorería que muestra su balance y activos financieros a corto plazo que se muestran en la Nota 9, así como de líneas de financiación no dispuestas al 30 de junio de 2021 por importe de 1,9 millones y de líneas de descuento de efectos y confirming para la financiación del circulante, con vencimiento en 2023, las cuales figuran en el corto plazo por de 9,1 millones de euros, (véase Nota 15).

Asimismo, durante el ejercicio 2021 se le ha concedido a la Sociedad la extensión de la carencia (un año más) y vencimiento (dos años más) de los préstamos acogidos a la línea de avales ICO-COVID 19, suscritos durante el ejercicio 2020.

Por otra parte, la Sociedad está efectuando un análisis pormenorizado de la optimización de su estructura financiera, de manera que se cierre en el corto plazo una operación de financiación que permita adecuar los calendarios de vencimientos de determinadas deudas, a la realidad del plan de negocio de la Sociedad, una vez finalizada la inversión de la línea de terminados y teniendo en consideración los retrasos tanto administrativos como técnicos habidos en la misma.

Como parte de este proceso de optimización financiero, tal y como se menciona en la Nota 22, con fecha 3 de agosto de 2021 la Sociedad ha cerrado la primera emisión de bonos por importe de 21.700.000 euros, equivalente a 217 bonos garantizados con un valor nominal de 100.000 euros. en el Mercado Alternativo de Renta Fija (MARF). Estos bonos devengan un tipo de interés fijo del 5,75% anual, con vencimiento a 6 años bullet. Dicha emisión ha sido totalmente suscrita y desembolsada por inversiones institucionales de nacionalidad española y francesa. Posteriormente, con fecha 17 de septiembre de 2021 se ha desembolsado la segunda y tercera emisión por importe de 18.800.000 y 4.500.000 euros, equivalente a 188 y 45 bonos garantizados con un valor nominal de 100.000 euros en el Mercado Alternativo de Renta Fija (MARF) con las mismas condiciones que la primera emisión antes citada. En esta segunda emisión se han canjeado los 188 bonos emitidos en 2016 en el mercado EURO MTF de la Bolsa de Luxemburgo, dando por cancelada la emisión efectuada en aquel momento por la Sociedad e integrando a los antiguos bonistas en esta nueva emisión.

Adicionalmente, la Sociedad generará flujos de explotación positivos en 2021 suficientes para hacer frente a sus obligaciones a corto plazo.

Por consiguiente, las líneas indicadas, junto con la generación de caja del negocio y las operaciones de financiación en proceso, ofrecen a la Sociedad la liquidez suficiente en el curso de sus operaciones previstas.

(iii) Riesgo de mercado (incluye tipo de interés, tipo de cambio y otros riesgos de precio):

Tanto la tesorería como la deuda financiera de la Sociedad, están expuestas al riesgo de tipo de interés, el cual podría tener un efecto adverso en los resultados financieros y en los flujos de caja.

Respecto al riesgo de tipo de cambio, la Sociedad no ha realizado operaciones relevantes en moneda extranjera durante el periodo de seis meses terminado el 30 de junio de 2021 y el ejercicio 2020.

(Continúa)

ASTURIANA DE LAMINADOS, S.A.

Notas Explicativas de los Estados Financieros Intermedios para el periodo de seis meses terminado el 30 de junio de 2021

En cuanto a los riesgos de mercado, las variaciones en la cotización del Zinc (LME) afectan a la valoración de determinadas existencias que se fabrican para el stock y no bajo pedido, hasta que se disponga internamente de la línea productiva asociada a dicho proceso.

La reforma del IBOR no tiene impactos para la Sociedad.

(b) Información cuantitativa

• Riesgo de crédito:

Para cubrir los riesgos de crédito de las ventas a terceros, la Sociedad sigue una política de cobertura con compañías de seguros. Al 30 de junio de 2021 y 31 de diciembre de 2020, el porcentaje de cuentas a cobrar a terceros garantizados mediante seguros de crédito o líneas de factoring sin recurso con relación al total de cuentas a cobrar con terceros es del 84%, y las pólizas contratadas cubren el 95% del saldo para cada uno de los clientes asegurados.

• Riesgo de tipo de interés:

La Sociedad no tenía contratada al 30 de junio de 2021 y al 31 de diciembre de 2020, ninguna operación de cobertura de tipos de interés. Parte de los préstamos de la Sociedad son a tipo de interés variable por lo que se encuentra expuesta al riesgo de flujos de efectivo. Adicionalmente, los bonos emitidos por la Sociedad (Nota 15), son a tipo de interés fijo por lo que se encuentra expuesta a riesgo de valor razonable.

Si los tipos de interés durante el periodo de seis meses terminado el 30 de junio de 2021 hubieran sido 100 puntos básicos mayores o inferiores manteniendo el resto de variables constantes, el beneficio después de impuestos hubiera sido aproximadamente 14.973 euros superior/inferior (31.740 euros en 2020), principalmente debido a un gasto financiero mayor/menor por las deudas a tipo variable.

• Riesgo de tipo de cambio:

La Sociedad no ha realizado operaciones en moneda extranjera significativas en 2021 ni en 2020 y no tiene operaciones de cobertura sobre el riesgo de cambio.

• Riesgo de mercado:

Durante el primer semestre del 2021 la cotización del zinc ha seguido una tendencia al alza.

Si el precio de cotización del Zinc en el mercado de materias primas al 30 de junio de 2021 hubiera sido un 1% superior o inferior manteniendo el resto de las variables constantes, la diferencia en el beneficio después de impuestos no sería significativa.

(11) Existencias

La composición de las existencias al 30 de junio de 2021 y al 31 de diciembre de 2020 es la siguiente:

(Continúa)

ASTURIANA DE LAMINADOS, S.A.

Notas Explicativas de los Estados Financieros Intermedios para el periodo de seis meses terminado el 30 de junio de 2021

Euros	30.06.2021	31.12.2020
Mercaderías	138.724	52.633
Materias primas y otros aprovisionamientos	1.671.209	1.458.474
Productos en curso	2.205.994	1.962.764
Productos terminados	10.859.045	6.230.106
Total	14.874.972	9.703.977

Al 30 de junio de 2021, así como al 31 de diciembre de 2020, no se considera que existan productos obsoletos, defectuosos o de lenta rotación que reduzca el coste al que tienen valoradas sus existencias.

La Sociedad tiene contratados seguros para cubrir los riesgos por daños materiales a los que están expuestas las existencias. La cobertura de estos seguros se considera suficiente para cubrir el valor neto contable de las existencias.

(12) Deudores comerciales y otras cuentas a cobrar

La composición del saldo de esta partida de los balances al 30 de junio de 2021 y 31 de diciembre de 2020 es la siguiente:

Euros	30.06.2021	31.12.2020
Deudores empresas del grupo	1.401.186	837.575
Deudores empresas del grupo (Notas 16 y 19)	1.401.186	837.575
No vinculadas	13.865.859	8.914.185
Clientes	12.473.207	7.805.882
Personal	32.491	4.385
Otros créditos con las Administraciones Públicas (Nota 16)	972.142	978.241
Activos por impuesto corriente (Nota 16)	373.019	110.677
Deudores varios	15.000	15.000
Total	15.267.045	9.751.760

Los valores contables anteriores no difieren sustancialmente de sus valores razonables.

La Sociedad tiene contratada una póliza de garantía de crédito y una línea de factoring sin recurso, que cubre el 88% del volumen de ventas del ejercicio (mismo porcentaje que el ejercicio anterior) y un 88% del saldo de clientes al 30 de junio de 2021. Dicha póliza de garantía asegura el cobro del 95% de los saldos individuales de sus clientes, dentro de los límites de riesgo previamente aprobados para cada uno de ellos por la compañía aseguradora. Adicionalmente, la línea de factoring cubre el 92% de los saldos individuales de sus clientes asociados a dicha línea. El importe de los factoring sin recurso cedidos al 30 de junio de 2021 asciende a 5.502.457 euros (2.956.384 euros al 31 de diciembre de 2020).

(Continúa)

ASTURIANA DE LAMINADOS, S.A.

Notas Explicativas de los Estados Financieros Intermedios para el periodo de seis meses terminado el 30 de junio de 2021

(13) Fondos Propios

(a) Capital suscrito

El capital social al 30 de junio de 2021 y 31 de diciembre de 2020 está compuesto por 25.710.333 de acciones nominativas de 1,00 euro de nominal cada una de ellas, totalmente suscritas y desembolsadas.

Al 30 de junio de 2021 y al 31 de diciembre de 2020, los accionistas de la Sociedad son los siguientes:

Porcentaje de participación	30.06.2021	31.12.2020
Laminados del Principado, S.A.	60,37%	60,37%
Autocartera	0,50%	0,52%
Otros Accionistas	39,13%	39,11%
Total	100%	100%

Al 30 de junio de 2021, Laminados del Principado S.A. es el único accionista que posee un porcentaje de participación superior o igual al 5%.

El 19 de junio de 2017, Asturiana de Laminados S.A. comenzó a cotizar en el BME Growth (anteriormente denominado "Mercado Alternativo Bursátil MaB"). Con la incorporación del 100% del capital social de la Sociedad en dicho mercado, se marca uno de los momentos más importantes de la historia de la Sociedad, que le aportará solvencia, transparencia y prestigio ante inversores, clientes, proveedores e interlocutores financieros y le permitirá seguir creciendo y logrando su principal objetivo, ser uno de los referentes mundiales en la producción de zinc laminado.

Con motivo de la incorporación al BME Growth mencionada anteriormente, la Sociedad tiene formalizado un "Contrato de liquidez" con el proveedor de liquidez, por el cual este se compromete a ofrecer liquidez a los inversores. Con la finalidad de permitir al proveedor de liquidez hacer frente a los compromisos de este contrato, Asturiana de Laminados, S.A puso a disposición del proveedor de liquidez 300.000 euros en efectivo y una cantidad de 200.000 acciones.

(b) Reserva legal

De acuerdo con el Real Decreto Legislativo 1/2010, de 2 de julio, por el que se aprueba la Ley de Sociedades de Capital, debe destinarse una cifra igual al 10% del beneficio del ejercicio a la reserva legal hasta que ésta alcance, al menos, el 20% del capital social.

La reserva legal podrá utilizarse para aumentar el capital en la parte de su saldo que exceda del 10% del capital ya aumentado.

Salvo para la finalidad mencionada anteriormente, y mientras no supere el 20% del capital social, esta reserva sólo podrá destinarse a la compensación de pérdidas y siempre que no existan otras reservas disponibles suficientes para este fin.

El importe de la reserva legal asciende a 914.144 euros al 30 de junio de 2021 (738.075 euros al 31 de diciembre de 2020).

Al 30 de junio de 2021 y al 31 de diciembre de 2020 dicha reserva no se encuentra totalmente dotada.

(Continúa)



ASTURIANA DE LAMINADOS, S.A.

Notas Explicativas de los Estados Financieros Intermedios para el periodo de seis meses terminado el 30 de junio de 2021

(c) Acciones propias

Al 30 de junio de 2021 la Sociedad posee 128.476 acciones propias valoradas en 195.073 euros, las cuales representan un 0,50% del capital social de la Sociedad (al 31 de diciembre de 2020 la Sociedad poseía 134.409 acciones propias valoradas en 120.864 euros, las cuales representaban un 0,52% del capital social de la Sociedad). Durante el periodo de seis meses terminado el 30 de junio de 2021, la Sociedad ha realizado las siguientes operaciones con acciones propias, a través de la operativa de su proveedor de liquidez:

Euros	Número	Nominal	Precio medio de adquisición
Saldo al 01.01.2021	134.409	120.864	0,90
Adquisiciones	175.729	272.243	1,55
Enajenaciones	(181.662)	(198.034)	1,09
Saldo al 30.06.2021	128.476	195.073	1,52

() El importe obtenido en la venta de las acciones propias ha ascendido a 283.392 euros, lo que supone un resultado positivo de 85.358 euros*

Euros	Número	Nominal	Precio medio de adquisición
Saldo al 01.01.2020	174.999	320.873	1,83
Adquisiciones	1.007.375	889.721	0,88
Enajenaciones	(1.047.965)	(1.089.730)	1,04
Saldo al 31.12.2020	134.409	120.864	0,9

() El importe obtenido en la venta de las acciones propias ha ascendido a 895.876 euros, lo que supone un resultado negativo de 193.853 euros*



(Continúa)

Notas Explicativas de los Estados Financieros Intermedios para el periodo de seis meses terminado el 30 de junio de 2021

(Expresados en euros)

(14) Subvenciones de capital

Euros	30 de Junio de 2020										30 de junio de 2021				
	Organismo	Subvención	Préstamo Relacionado (*)	Año de concesión	Importe concedido	Saldo al 1 de enero de 2020	Imputación a en el periodo de 6 meses terminado el 30 de Junio de 2020	Efecto fiscal de la Imputación a resultados	Altas	Efecto fiscal de las altas	Saldo al 30 de junio de 2020	Saldo al 1 de enero de 2021	Imputación a en el periodo de 6 meses terminado el 30 de Junio de 2021	Efecto fiscal de la Imputación a resultados	Saldo al 30 de junio de 2021
MITC (*)	Reindus 2007	2.000.000		2007	720.994	451.886	(4.274)	1.069	-	448.681	445.138	(6.112)	1.528	440.55	
MITC (*)	Reindus 2008	1.800.000		2008	595.508	349.070	(4.924)	1.706	-	345.852	341.288	(6.973)	1.743	336.05	
MITC (*)	Reindus 2009	1.500.000		2009	551.470	347.210	(4.378)	1.094	-	343.926	340.682	(5.572)	1.393	336.50	
MITC (*)	Reindus 2010	1.800.000		2010	671.063	357.397	(6.636)	1.659	-	352.420	347.443	(6.636)	1.659	342.46	
MITC (*)	Reindus 2011	1.000.000		2011	404.650	202.325	(11.240)	2.810	-	193.895	185.465	(11.240)	2.810	177.03	
MITC (*)	Subvención MINER Fase I			2007	6.900.000	4.001.825	(76.874)	19.218	-	3.944.169	3.883.329	(94.785)	23.696	3.812.24	
IDEPA (**)	Subvención IDEPA Fase I			2008	2.952.862	1.749.988	(29.962)	7.490	-	1.727.516	1.703.662	(37.423)	9.356	1.675.59	
MEH (***)	Subvención LIR Fase I			2007	1.668.038	945.939	(17.553)	4.388	-	932.774	918.842	(21.752)	5.438	902.52	
MITC (*)	Subvención MINER Fase II			2010	5.480.008	-	-	-	5.480.008	(1.370.002)	4.110.006	(282.215)	70.554	3.703.44	
CDTI (***)	CDTI-CEIT			2011	135.810	-	-	-	-	-	-	-	-	-	
CDTI (***)	CDTI-CEIT			2019	114.915	77.567	(11.491)	2.873	-	68.949	60.329	(11.491)	2.872	51.71	
Total					20.195.318	8.483.207	(167.332)	42.307	5.480.008	(1.370.002)	12.468.188	12.141.283	(484.199)	121.049	11.778.13



Notas Explicativas de los Estados Financieros Intermedios para el periodo de seis meses terminado el 30 de junio de 2021

(Expresados en euros)

(a) Subvenciones registradas como no reintegrables

La información sobre las subvenciones de capital no reintegrables recibidas por la Sociedad, las cuales forman parte del Patrimonio Neto, así como de los resultados imputados a la cuenta de pérdidas y ganancias procedentes de las mismas se muestran en el cuadro anterior. Los requisitos de estas subvenciones han sido cumplidos y certificados. Respecto a la subvención MINER Fase II, la Sociedad está obligada al mantenimiento de la inversión hasta el 31 de diciembre de 2022.

(15) Pasivos financieros

La totalidad de los pasivos financieros se clasifican como pasivos financieros a coste amortizado, se valoran a coste amortizado y su valor razonable no difiere significativamente de su valor contable a 30 de Junio de 2021 y 31 de diciembre de 2020..

(a) Deudas a largo plazo y corto plazo

La composición de las "Deudas a largo plazo y corto plazo" del balance al 30 de junio de 2021 y al 31 de diciembre de 2020 es la siguiente:



ASTURIANA DE LAMINADOS, S.A.

Notas Explicativas de los Estados Financieros Intermedios para el periodo de seis meses terminado el 30 de junio de 2021

Euros	30 de junio de 2021						
	Fecha concesión	Fecha vencimiento	T/i Nominal	Préstamo inicial / Limite	importe total	Vencimiento Largo Plazo	Vencimiento Corto Plazo
Obligaciones y otros valores negociables					18.624.818	17.962.901	661.917
Bonos no convertibles	20/7/2016	20/7/2025	6,50%	18.800.000	17.962.901	17.962.901	-
Intereses devengados					661.917	-	661.917
Deudas con entidades de crédito					28.414.003	15.029.370	13.384.633
Línea de descuento exportación Bankia	14/09/2020	14/09/2023	1,65% y 2,10%	3.500.000	3.235.835	-	3.235.835
Confirming Cajamar	27/11/2017	27/11/2021	2,00%	3.000.000	2.984.298	-	2.984.298
Póliza de crédito Sabadell	07/07/2017	07/07/2021	Interés Legal Dinero + 0,1%	2.100.000	340.056	-	340.056
Línea descuento exportación Liberbank ICO	04/06/2020	04/06/2026	Euribor 3 meses + 2,31%	1.000.000	999.837	-	999.837
Préstamo Bankia	16/03/2018	16/03/2023	2,65%	513.000	187.322	81.345	105.977
Confirming Caja Laboral ICO	25/06/2020	25/06/2023	Euribor + 1,85%	400.000	366.183	-	366.183
Confirming Liberbank ICO	05/06/2020	05/06/2026	Euribor 3 meses + 2,31%	1.000.000	1.479.347	-	1.479.347
Confirming BBVA ICO	24/07/2020	24/07/2023	Euribor 90 + 4,10%	1.000.000	998.947	-	998.947
Préstamo Cajamar	26/12/2018	26/12/2023	1,60%	1.100.000	560.351	339.123	221.228
Confirming Sabadell ICO	17/09/2020	17/09/2023	1,40%	750.000	749.012	-	749.012
Préstamo Santander	27/11/2019	27/11/2022	Euribor 12M +3,30%	970.000	468.859	140.409	328.450
Préstamo Bankia ICO	20/04/2020	20/04/2028	2,75%	2.000.000	1.973.367	1.923.514	49.853
Préstamo Deutsche Bank ICO	20/04/2020	20/04/2028	2,91%	2.000.000	1.976.965	1.927.169	49.796
Préstamo Cajamar ICO	30/04/2020	30/04/2028	2,67%	1.500.000	1.483.479	1.444.999	38.480
Cuenta de crédito Bankia ICO	20/04/2020	20/04/2026	2%	4.000.000	3.836.361	3.836.361	-
Préstamo BBVA ICO	14/05/2020	08/03/2026	4,64%	500.000	499.775	480.310	19.465
Póliza de crédito BBVA ICO	19/06/2020	19/06/2024	2,31%	1.000.000	984.708	984.708	-
Préstamo Liberbank ICO	15/06/2020	04/06/2028	3,41%	1.000.000	990.317	990.317	-
Cta Crédito Deutsche Bank ICO	26/06/2020	26/06/2025	1,60%	2.400.000	2.398.355	2.398.355	-
Confirming Deutsche Bank	09/06/2021	09/06/2024	Euribor 6 meses + 2,55%	500.000	497.695	-	497.695
Confirming Banco Santander	30/04/2021		2,88%	500.000	305.972	-	305.972
Línea de descuento exportación Banco Santander	10/05/2021	10/05/2024	2,50%	500.000	499.962	-	499.962
Préstamo Caja Laboral	14/06/2021	14/06/2025	2,65%	600.000	597.000	482.760	114.240
Otras deudas					37.008.090	27.457.451	9.550.639
Préstamo de Reindustrialización 2007	31/10/2007	1/10/2021	4,97%	2.000.000	392.132	392.132	-
Préstamo de Reindustrialización 2008	15/12/2008	1/10/2022	4,49%	1.800.000	521.177	521.177	-
Préstamo de Reindustrialización 2009	17/8/2009	1/10/2023	4,96%	1.500.000	565.404	565.404	-
Préstamo de Reindustrialización 2010	15/9/2010	1/10/2024	5,10%	1.800.000	405.887	405.887	-
Préstamo de Reindustrialización 2011	31/8/2011	1/10/2025	5,70%	1.000.000	534.389	534.389	-
Préstamo de Reindustrialización 2012	10/12/2012	30/9/2022	3,95%	4.417.500	2.524.286	1.893.213	631.073
Préstamo de Reindustrialización 2013	31/12/2013	31/12/2023	4,93%	5.475.750	4.401.430	1.376.400	3.025.030
Préstamo de Reindustrialización 2014	31/12/2014	31/12/2024	4,53%	3.360.000	2.683.176	2.203.176	480.000
Préstamo Competitividad 2014	31/12/2014	31/12/2024	4,53%	747.750	640.928	534.107	106.821
Préstamo de Reindustrialización 2016	29/12/2016	31/12/2026	2,29%	5.015.850	5.015.850	5.015.850	-
Préstamo Competitividad 2016	29/12/2016	31/12/2026	2,29%	7.475.596	7.475.596	7.475.596	-
Préstamo de Reindustrialización 2017	27/11/2017	31/12/2027	4,00%	1.123.427	1.123.427	1.123.427	-
Préstamo CDTI	27/01/2017	31/5/2028	0,00%	362.544	243.326	204.654	38.672
Otras deudas					53.992	-	53.992
Arrendamiento financiero (Nota 7)					7.674.879	5.092.350	2.582.529
Intereses devengados					1.153.247	-	1.153.247
Proveedores de inmovilizado					1.598.964	119.689	1.479.275
Total					84.046.911	60.449.722	23.597.189

(Continúa)

ASTURIANA DE LAMINADOS, S.A.

Notas Explicativas de los Estados Financieros Intermedios para el periodo de seis meses terminado el 30 de junio de 2021

Euros	31 de diciembre de 2020						
	Fecha concesión	Fecha vencimiento	T/i Nominal	Préstamo inicial / Limite	Importe total	Vencimiento Largo Plazo	Vencimiento Corto Plazo
Obligaciones y otros valores negociables							
Bonos no convertibles					17.925.820	17.874.903	50.917
Intereses devengados	20/7/2016	20/7/2025	6,50%	18.800.000	17.874.903	17.874.903	-
Deudas con entidades de crédito					50.917	-	50.917
Línea de descuento exportación Bankia	14/9/2020	14/9/2023	1,65% y 2,10%		24.150.355	12.429.054	11.721.301
Confirming Cajamar	27/11/2017	27/5/2021	2,00%	3.500.000	3.365.469	-	3.365.469
Factoring Sabadell	7/7/2017	7/7/2021	Interés Legal Dinero + 0,1%	3.000.000	1.844.987	-	1.844.987
Línea descuento exportación Liberbank ICO	4/6/2020	4/6/2023	Euribor 3 meses + 1,95%	2.100.000	75.062	-	75.062
Préstamo Bankia	16/3/2018	16/3/2023	2,65%	1.000.000	997.875	-	997.875
Confirming Caja Laboral ICO	25/6/2020	25/6/2023	Euribor + 1,85%	513.000	239.268	134.684	104.584
Confirming Liberbank ICO	5/6/2020	5/6/2023	Euribor 3 meses + 1,95%	400.000	-	-	-
Confirming BBVA ICO	24/7/2020	24/7/2023	Euribor 90 + 4,10%	1.000.000	997.811	-	997.811
Préstamo Cajamar	26/12/2018	26/12/2023	1,60%	1.000.000	998.485	-	998.485
Confirming Sabadell ICO	17/9/2020	17/9/2023	1,40%	1.100.000	669.593	450.238	219.355
Préstamo Santander	27/11/2019	27/11/2022	Euribor 12 M+3,30%	750.000	746.948	-	746.948
Préstamo Bankia ICO	20/4/2020	20/4/2025	2,75%	970.000	628.672	306.123	322.549
Préstamo Deutsche Bank ICO	20/4/2020	20/4/2025	1,95%	2.000.000	1.996.517	1.679.280	317.237
Préstamo Cajamar ICO	30/4/2020	30/4/2025	1,95%	2.000.000	1.994.535	1.673.552	320.983
Cuenta de crédito Bankia ICO	20/4/2020	20/4/2023	2%	1.500.000	1.494.329	1.254.057	240.272
Préstamo BBVA ICO	8/5/2020	8/5/2025	4,60%	4.000.000	3.246.425	3.246.425	-
Póliza de crédito BBVA ICO	19/6/2020	19/6/2021	2,31%	500.000	500.000	431.108	68.892
Préstamo Liberbank ICO	15/6/2020	15/6/2025	2,25%	1.000.000	980.880	-	980.880
Cta Crédito Deutsche Bank ICO	26/6/2020	26/6/2025	1,60%	1.000.000	999.417	879.505	119.912
Otras deudas					2.400.000	2.374.082	-
Préstamo de Reindustrialización 2007	31/10/2007	1/10/2021	4,97%		38.957.920	29.085.303	9.872.617
Préstamo de Reindustrialización 2008	15/12/2008	1/10/2022	4,49%	2.000.000	390.011	390.011	-
Préstamo de Reindustrialización 2009	17/8/2009	1/10/2023	4,96%	1.800.000	697.221	517.221	180.000
Préstamo de Reindustrialización 2010	15/9/2010	1/10/2024	5,10%	1.500.000	559.482	559.482	-
Préstamo de Reindustrialización 2011	31/8/2011	1/10/2025	5,70%	1.800.000	400.859	400.859	-
Préstamo de Reindustrialización 2012	10/12/2012	30/9/2022	3,95%	1.000.000	526.284	526.284	-
Préstamo de Reindustrialización 2013	31/12/2013	31/12/2023	4,93%	4.417.500	2.524.285	1.893.214	631.071
Préstamo de Reindustrialización 2014	31/12/2014	31/12/2024	4,53%	5.475.750	4.401.430	1.376.400	3.025.030
Préstamo Competitividad 2014	31/12/2014	31/12/2024	4,53%	3.360.000	2.683.176	2.203.176	480.000
Préstamo de Reindustrialización 2016	29/12/2016	31/12/2026	2,29%	747.750	640.928	534.107	106.821
Préstamo Competitividad 2016	29/12/2016	31/12/2026	2,29%	5.015.850	5.015.850	5.015.850	-
Préstamo de Reindustrialización 2017	27/11/2017	31/12/2027	4,00%	7.475.596	7.475.596	7.475.596	-
Préstamo CDTI	27/1/2017	31/5/2028	0,00%	1.123.427	1.123.427	1.123.427	-
Otras deudas					362.544	258.856	38.672
Arrendamiento financiero (Nota 7)						220.184	
Intereses devengados					350.478	-	350.478
Proveedores de inmovilizado					8.860.025	6.428.948	2.431.077
					966.696	-	966.696
Total					2.083.316	420.544	1.662.772
					81.034.095	59.389.260	21.644.835

El importe relativo a los límites de los préstamos de reindustrialización 2007, 2008, 2009, 2010 y 2011 se corresponde con el importe total concedido sin descontar la subvención asociada a los mismos (véase Nota 14).

El tipo de interés efectivo de las deudas con entidades de crédito al 30 de junio de 2021 y al 31 de diciembre de 2020 ha sido entre el 2,59% y 2,89% anual.

(Continúa)

ASTURIANA DE LAMINADOS, S.A.

Notas Explicativas de los Estados Financieros Intermedios para el periodo de seis meses terminado el 30 de junio de 2021

La totalidad de los gastos financieros registrados en los periodos de seis meses terminado al 30 de junio de 2021 y 30 de junio de 2020, por importes de 1.778.731 euros y 1.774.222 euros, respectivamente, se corresponden con las deudas financieras contabilizadas siguiendo el coste amortizado.

El detalle de las deudas a largo plazo al 30 de junio de 2021 y al 31 de diciembre de 2020, de acuerdo con su vencimiento, es el siguiente:

Euros	30.06.2021
2022/2023	10.799.667
2023/2024	8.050.392
2024/2025	12.190.284
2025/2026	22.628.867
2026/2027 y siguientes	6.780.512
Total	60.449.722

Euros	31.12.2020
2022	9.562.379
2023	11.971.554
2024	6.721.120
2025	24.079.200
2026 y siguientes	7.055.007
Total	59.389.260

(b) Obligaciones y otros valores negociables

El 20 de julio de 2016, la Sociedad emitió 188 bonos no convertibles con un valor nominal de 100.000 euros en el mercado EURO MTF de la Bolsa de Luxemburgo cuyo vencimiento inicial era el 20 de julio de 2023. Estos bonos devengarán un tipo de interés 6,50% anual liquidable anualmente. Al 30 de junio de 2021 y al 31 de diciembre de 2020, la Sociedad tiene constituida una hipoteca sobre sus activos con un valor de tasación de 27.676.340 euros acorde a las cláusulas establecidas en el folleto de emisión de bonos (véase Nota 6)

Al 30 de junio de 2021, los saldos pendientes correspondientes a dicha emisión ascienden a 17.962.901 euros (17.874.903 euros al 31 de diciembre de 2020), correspondiente al importe del coste amortizado de la emisión registrada en el largo plazo, y a 661.917 euros (661.917 euros al 31 de diciembre de 2020) correspondientes al importe de los intereses devengados y no vencidos a dicha fecha, registrada en el corto plazo. El tipo de interés efectivo para ambos periodos es de 7,69% anual. Al 30 de junio de 2021 y al 31 de diciembre de 2020 el valor razonable de la deuda no difiere significativamente de su valor contable.



(Continúa)

ASTURIANA DE LAMINADOS, S.A.

Notas Explicativas de los Estados Financieros Intermedios para el periodo de seis meses terminado el 30 de junio de 2021

En el apartado 2.2.3 del Folleto de emisión se establecen una serie de obligaciones a cumplir por parte de la Sociedad, entre las que se incluyen compromisos de información; constitución de una Garantía Real (Nota 6); restricciones al endeudamiento adicional y al reparto a los accionistas mientras el ratio Deuda Financiera/EBITDA fuera inferior a 2,5; prohibición de formalización de contratos con empresas del grupo que no sean a valor de mercado; restricciones a la transmisión de activos; adopción de determinados acuerdos societarios y reestructuraciones y cambios de control.

Adicionalmente, en el apartado 2.2.3 (j) del Folleto, se establecen unas cláusulas de vencimiento anticipado entre las que se incluyen el impagos vinculados con la Emisión; incumplimiento de las obligaciones asumidas si el mismo no fuere subsanado en los treinta días hábiles siguientes; incumplimiento de obligación de pagos frente a terceros por importe superior al 8% del valor total del activo; modificación sustancial del objeto de la Sociedad; informes de auditoría con opinión denegada y la no constitución de la Garantía Real.

Con fecha 26 de diciembre de 2018 se acuerda una modificación de los términos y condiciones del "Memorándum" con el objetivo de; modificar la fecha de vencimiento de la Emisión al 20 de julio de 2025, entregar la garantía real de la Emisión, la cual, está formada por una garantía hipotecaria inmobiliaria y una garantía mobiliaria (véase Nota 6).

Asimismo, se incluye una modificación de la cláusula 2.2.3 (d) en lo relativo al endeudamiento adicional en la que se acuerda que mientras que la Emisión no haya sido íntegramente reembolsada, la Sociedad no podrá contraer endeudamiento adicional al ya existente por importe superior a 16.200.000 euros, salvo si el ratio de Deuda Financiera Neta/Ebitda de la Sociedad fuera inferior al 2,5 y, como consecuencia de dicho endeudamiento adicional, no se superase dicho ratio.

Además, se añade un nuevo apartado a la cláusula 2.2.3 del Memorándum en el que se acuerda que mientras la Emisión no haya sido totalmente reembolsada, la Sociedad no podrá conceder avales, préstamos, créditos o efectuar cualquier otra disposición de efectivo a favor de empresas que pertenezcan o estén vinculadas a la Sociedad, salvo para atender aquellas obligaciones ya contraídas a la fecha de modificación del Memorándum.

La Sociedad no ha incumplido ninguna de las cláusulas de vencimiento anticipado establecidas en el folleto de emisión de bonos ni al 30 de junio de 2021 ni en el periodo posterior hasta la formulación de estos estados financieros intermedios.

Tal y como se menciona en la Nota 22, con posterioridad al 30 de junio de 2021 la Sociedad ha realizado una emisión de bonos garantizados con un valor nominal de 100.000 euros en el Mercado de Renta Fija (MARF) bajo el programa "Renta Fija Asturiana de Laminados S.A 2021" Estos bonos devengan un tipo de interés fijo del 5,75% anual, con vencimiento a 6 años bullet, indicar que en esta emisión se han canjeado los 188 bonos emitidos en 2016 en el mercado EURO MTF de la Bolsa de Luxemburgo, descritos anteriormente, dando por cancelada dicha emisión e integrando a los antiguos bonistas en la emisión amparada en el programa presentado en el MARF.

Deudas con entidades de crédito

La Sociedad mantiene diversas líneas de financiación al 30 de junio de 2021 y al 31 de diciembre de 2020, cuyas condiciones y saldo pendiente se detallan en el apartado a) de esta Nota.

(c) Préstamos para reindustrialización y CDTI

Las principales condiciones y saldos pendientes al 30 de junio de 2021 y al 31 de diciembre de 2020 se muestran en el apartado a) de esta Nota.

(Continúa)

ASTURIANA DE LAMINADOS, S.A.

Notas Explicativas de los Estados Financieros Intermedios para el periodo de seis meses terminado el 30 de junio de 2021

(i) Prestamos Reindustrialización 2007, 2008, 2009, 2010, y 2011

La Sociedad recibió cinco préstamos para reindustrialización cuyas condiciones se detallan en el apartado a) de esta Nota.

La Sociedad reconoce las deudas correspondientes al valor razonable (valor actual neto) de los reembolsos del préstamo. La diferencia entre el importe concedido y su valor actual se ha reconocido como subvención de capital (véase Nota 14).

(ii) Prestamos Reindustrialización 2012, 2013, 2014, 2016 y 2017

La Sociedad recibió por parte del MITC cinco préstamos para reindustrialización cuyas condiciones se detallan en el apartado a) de esta Nota.

(iii) Préstamo Competitividad 2014 y 2016

La Sociedad recibió por parte del Ministerio de Industria, Energía y Turismo dos préstamos para reindustrialización y fomento de la competitividad industrial cuyas condiciones se detallan en el apartado a) de esta Nota.

(iv) Préstamo CDTI

Con fecha 27 de enero de 2017, el Centro para el Desarrollo Tecnológico Industrial, notificó la resolución definitiva de concesión de un préstamo para el desarrollo de un proyecto de la Sociedad por importe de 362.544 euros entre a un interés del 0,00% anual a devolver en cuotas semestrales de 19.336 euros entre los años 2021 y 2028. A 30 de junio de 2021 la Sociedad ha justificado los requisitos iniciales exigidos por el CDTI.

(d) Otras deudas

La Sociedad mantiene otras deudas por importe de 53.992 euros (350.478 euros al 31 de diciembre de 2020), que incluye un préstamo otorgado por el proveedor de inmovilizado Reingeniería, Desarrollos e Innovaciones en la Tecnología de los Metales, S.L.

(16) Situación fiscal

(a) Saldos corrientes con las Administraciones Públicas

La Sociedad mantenía al 30 de junio de 2021 y al 31 de diciembre de 2020 siguientes saldos con las Administraciones Públicas:

(Continúa)

ASTURIANA DE LAMINADOS, S.A.

Notas Explicativas de los Estados Financieros Intermedios para el periodo de seis meses terminado el 30 de junio de 2021

Euros	30.06.2021	31.12.2020
Hacienda Pública deudora	1.345.161	1.088.918
Hacienda Pública deudora por IS	373.019	110.677
Hacienda Pública deudora por subvenciones concedidas	440.008	440.008
Impuesto sobre el Valor Añadido	532.134	538.233
Hacienda Pública acreedora corriente	205.991	207.508
Retenciones a cuenta del Impuesto sobre la Renta de las Personas Físicas	80.322	98.454
Organismos de la Seguridad Social acreedores	125.669	109.054

(b) Conciliación del resultado contable y base imponible fiscal

El impuesto sobre sociedades del ejercicio se calcula en base al resultado contable, obtenido por la aplicación de principios de contabilidad generalmente aceptados, que no necesariamente ha de coincidir con el resultado fiscal, entendido éste como la base imponible del citado impuesto.

La conciliación del resultado contable antes de impuestos correspondiente al 30 de junio de 2021 y al 31 de diciembre de 2020 con la base imponible del impuesto sobre sociedades es como sigue:

Euros	Cuenta de PyG			Ingresos y Gastos directamente imputados al PN			Total
	Aumentos	Disminuciones	Neto	Aumentos	Disminuciones	Neto	
Saldo de Ingresos y Gastos del ejercicio			2.993.716			363.150	3.356.866
Impuesto sobre sociedades impuestos			999.797			121.049	1.120.846
			3.993.513			484.199	4.477.712
Diferencias permanentes	5.675	-	5.675	-	-	-	5.675
Diferencias temporarias	134.362	(3.449.754)	(3.315.392)	-	(484.199)	(484.199)	(3.799.591)
Base Imponible (Resultado fiscal)	140.037	(3.449.754)	683.796		(484.199)	(484.199)	683.796
Compensación bases imponibles negativas							(633.161)
Base Imponible							50.635
Cuota Intgra							12.660
Retenciones y pagos a cuenta							(303.191)
Total importe a devolver							(290.531)

(Continúa)



Notas Explicativas de los Estados Financieros Intermedios para el periodo de seis meses terminado el 30 de junio de 2021

Euros	Cuenta de PyG			Ingresos y Gastos directamente imputados al PN			Total
	Aumentos	Disminuciones	Neto	Aumentos	Disminuciones	Neto	
Saldo de Ingresos y Gastos del ejercicio			1.760.685			3.658.076	5.418.761
Impuesto sobre sociedades impuestos			590.511			1.219.358	1.809.869
			2.351.196			4.877.434	7.228.630
Diferencias permanentes	10.847	-	10.847	-	-	-	10.847
Diferencias temporarias	1.379.680	(3.741.723)	(2.362.043)	(4.877.434)	-	(4.877.434)	(7.239.477)
Base Imponible (Resultado fiscal)							-
Créditos fiscales activados							-
Retenciones y pagos a cuenta							(82.487)
Total importe a devolver							(82.487)

Las diferencias permanentes y temporarias entre el resultado contable y fiscal se corresponden principalmente con los ajustes negativos en aplicación de la libertad de amortización por importe de 3.364.325 euros a 30 de junio de 2021 (3.614.757 euros a 31 de diciembre de 2020) y un ajuste positivo en el ejercicio 2020 por importe de 1.199.942 euros por la limitación en la deducibilidad de gastos financieros.

- La Sociedad presentaba al 30 de junio de 2021 un saldo acreedor por el importe a pagar a Laminados del Principado, S.A. correspondiente al impuesto sobre beneficios del ejercicio 2014 por importe de 133.423 (133.423 euros al 31 de diciembre de 2020), año en el que forma Grupo de Consolidación fiscal con la Sociedad Laminados del Principado, S.A. El Grupo de Consolidación fiscal se disuelve en el año 2017.

(c) Desglose del gasto por Impuesto sobre Beneficios

El desglose del Impuesto sobre beneficios al 30 de junio de 2021 y al 31 de diciembre 2020 es el siguiente:

Euros	30.06.2021	31.12.2020
Impuesto diferido:		
Origen y reversión de diferencias temporarias		
Inmovilizado	(826.688)	(885.991)
Gastos financieros no deducibles	-	299.985
Criterio fiscal imputación subvenciones	(2.851)	8.729
Otras provisiones	-	(12.649)
Otros	691	(585)
Total gasto/(ingreso) por impuesto reconocido en la cuenta de pérdidas y ganancias	(828.848)	(590.511)

(Continúa)

ASTURIANA DE LAMINADOS, S.A.

Notas Explicativas de los Estados Financieros Intermedios para el periodo de seis meses terminado el 30 de junio de 2021

(d) Activos y pasivos por impuesto diferido

El detalle y los movimientos de las distintas partidas que componen los activos y pasivos por impuestos diferidos al 30 de junio de 2021 y al 31 de diciembre de 2020 es el siguiente:

30 de junio de 2021						
Euros	Saldo inicial	Cuenta de pérdidas y ganancias		Patrimonio neto		Saldo final
		Adiciones	Bajas	Adiciones	Bajas	
Activos por impuesto diferido						
Gastos financieros	1.330.892	-	-	-	-	1.330.892
Limitación a la amortización	107.221	-	(18.506)	-	-	88.715
Deterioro inmovilizado	32.819	-	-	-	-	32.819
Bases imponibles negativas activadas	158.291	-	(158.291)	-	-	-
Deducciones activadas	762.354	-	-	-	-	762.354
Total	2.391.577	-	(176.797)	-	-	2.214.780
Pasivos por impuesto diferido						
Libertad de amortización	2.574.096	841.081	(32.900)	-	-	3.382.277
Arrendamiento financiero	14.929	-	(691)	-	-	14.238
Efecto fiscal de las subvenciones	4.046.286	-	-	-	(121.049)	3.925.237
Criterio fiscal imputación subvenciones	(350.169)	2.851	-	-	-	(347.318)
Total	6.285.142	843.932	(33.591)	-	(121.049)	6.974.434

(Continúa)

ASTURIANA DE LAMINADOS, S.A.

Notas Explicativas de los Estados Financieros Intermedios para el periodo de seis meses terminado el 30 de junio de 2021

31 de diciembre de 2020						
Euros	Saldo inicial	Cuenta de pérdidas y ganancias		Patrimonio neto		Saldo final
		Adiciones	Bajas	Adiciones	Bajas	
Activos por impuesto diferido						
Gastos financieros	1.030.907	299.985	-	-	-	1.330.892
Limitación a la amortización	125.727	-	(18.506)	-	-	107.221
Deterioro inmovilizado	32.819	-	-	-	-	32.819
Bases imponibles negativas activadas	158.291	-	-	-	-	158.291
Deducciones activadas	762.354	-	-	-	-	762.354
Provisiones	12.649	-	(12.649)	-	-	-
Total	2.122.747	299.985	(31.155)	-	-	2.391.577
Pasivos por impuesto diferido						
Libertad de amortización	1.706.612	903.689	(36.205)	-	-	2.574.096
Arrendamiento financiero	14.344	585	-	-	-	14.929
Efecto fiscal de las subvenciones	2.826.927	-	(150.643)	1.370.002	-	4.046.286
Criterio fiscal imputación subvenciones	(341.440)	-	(8.729)	-	-	(350.169)
Total	4.206.443	(35.620)	744.317	1.370.002	-	6.285.142

Los activos por impuesto diferido indicados anteriormente han sido registrados en el balance adjunto por considerar que, conforme a la mejor estimación sobre los resultados futuros de la Sociedad, incluyendo determinadas actuaciones de planificación fiscal, no existen dudas razonables de que dichos activos sean recuperados.

La Sociedad no tiene bases imponibles pendientes de compensar a 30 de junio de 2021.

La Sociedad tiene al 30 de junio de 2021 y al 31 de diciembre de 2020 deducciones pendientes de aplicar por importe de 762.354 euros. Dichas deducciones, se corresponden con deducciones por actividades de investigación y desarrollo, por lo que podrán aplicarse dentro de los 18 años siguientes a su generación, de acuerdo con lo previsto en el artículo de la Ley 27/2014, de 27 de noviembre, del Impuesto sobre Sociedades.

(Continúa)

ASTURIANA DE LAMINADOS, S.A.

Notas Explicativas de los Estados Financieros Intermedios para el periodo de seis meses terminado el 30 de junio de 2021

El detalle de los activos y pasivos por impuesto diferido cuyo plazo de realización o reversión es superior a 12 meses es como sigue:

Euros	30.06.2021	31.12.2020
Gastos financieros	1.330.892	1.330.892
Limitación a la amortización	70.209	88.715
Deterioro inmovilizado	32.819	32.819
Bases imponibles negativas activadas	-	158.291
Deducciones activadas	762.354	762.354
Total activos	2.196.274	2.373.071
Libertad de amortización	(3.382.277)	(2.574.096)
Leasing	(14.238)	(14.929)
Efecto fiscal de las subvenciones	(3.456.870)	(3.687.388)
Total pasivos	(6.853.385)	(6.276.413)
Neto	(4.657.111)	(3.903.342)

(e) Ejercicios pendientes de comprobación

A fecha de formulación, la Sociedad tiene abiertos a inspección fiscal los ejercicios 2018 a 2021, para todos los impuestos a los que se haya sujeta, y adicionalmente, los ejercicios 2017 a 2020 para el Impuesto sobre Sociedades.

De acuerdo con la legislación vigente, las declaraciones de impuesto no pueden considerarse definitivas hasta no haber sido inspeccionadas por las autoridades fiscales o haber transcurrido el plazo de prescripción establecido. No obstante, los Administradores de la Sociedad estiman que en ningún caso se derivarían pasivos adicionales significativos como consecuencia de la inspección de los ejercicios abiertos.

(17) Garantías comprometidas con terceros

El detalle por concepto de las garantías comprometidas con terceros por cuenta de la Sociedad al 30 de junio de 2021 y al 31 de diciembre de 2020 es como sigue:

Euros	30.06.2021	31.12.2020
Compra de materias primas	9.440.000	9.440.000
Ayuntamiento de Pola de Lena	435.600	435.600
Préstamos Reindus y Competitividad (Nota 15)	7.184.611	7.685.556
Total	17.060.211	17.561.156



(Continúa)

ASTURIANA DE LAMINADOS, S.A.

Notas Explicativas de los Estados Financieros Intermedios para el periodo de seis meses terminado el 30 de junio de 2021

(18) Ingresos y gastos(a) Importe neto de la cifra de negocios

La distribución del importe neto de la cifra de negocios correspondiente a los periodos de seis meses terminados el 30 de junio de 2021 y 2020 distribuida por mercados geográficos y por actividades, es la siguiente:

Euros	30.06.2021	30.06.2020
Mercados geográficos		
Nacional	1.883.873	1.057.976
Exportaciones	51.789.643	35.671.717
Total	53.673.516	36.729.693
Por tipo de producto		
Ánodos esféricos	11.780	13.149
Productos Planos	49.477.742	34.030.912
Productos Perfilados	2.092.074	1.533.489
Espumas de Zinc y otros	2.091.920	1.152.143
Total	53.673.516	36.729.693

(b) Aprovisionamientos

La composición de este epígrafe de la cuenta de pérdidas y ganancias correspondiente al periodo terminado al 30 de junio de 2021 y al 30 de junio de 2020 es la siguiente:

Euros	30.06.2021	30.06.2020
Compras de materias primas	44.603.830	29.662.880
Compras de mercaderías	401.367	243.103
Compras de otros aprovisionamientos	1.337.864	1.121.277
Transporte de compras	169.196	137.900
Trabajos realizados por otras empresas	15.556	174.385
Variación de existencias	(298.826)	(122.712)
Total	46.228.987	31.216.833

La Sociedad tiene firmado un contrato a largo plazo con Asturiana de Zinc, S.A. (perteneciente al Grupo Glencore) para el suministro de todo el zinc necesario para su proceso productivo.



(Continúa)

ASTURIANA DE LAMINADOS, S.A.

Notas Explicativas de los Estados Financieros Intermedios para el periodo de seis meses terminado el 30 de junio de 2021

(c) Gastos de personal

La composición del saldo de este epígrafe de la cuenta de pérdidas y ganancias correspondiente al periodo de seis meses terminado al 30 de junio de 2021 y 2020 es la siguiente:

Euros	30.06.2021	30.06.2020
Sueldos y salarios	2.438.777	2.158.811
Cargas sociales	670.047	596.393
Indemnizaciones	22.626	-
Total	3.131.450	2.755.204

El epígrafe gastos de personal de la cuenta de pérdidas y ganancias al 30 de junio de 2020 adjunta asciende a 2.578.136 euros. La diferencia por importe de 177.068 euros está relacionada con el retraso en la puesta en marcha de la línea de terminado de ancho especial motivo por el que ha sido registrada en el epígrafe "Otros resultados" de la cuenta de pérdidas y ganancias comparativa adjunta.

Una vez finalice los últimos ajustes sobre la puesta a punto de la línea de acabados, se podrá alcanzar la optimización de uso de las líneas instaladas habilitadas para producir zinc laminado con un ancho superior al actualmente disponible en el mercado.

(d) Número medio de empleados

El número medio de personas empleadas por la Sociedad correspondiente al periodo de seis meses terminado al 30 de junio de 2021 y 2020 es la siguiente:

Categorías	30.06.2021	30.06.2020
Alta dirección	11	11
Técnicos	14	14
Administrativos	21	19
Operarios	87	75
Total	133	119

Por otro lado, de este número medio de personas empleadas por la Sociedad durante los periodos de seis meses terminado el 30 de junio de 2021 y 2020 el número medio de trabajadores con una discapacidad mayor o igual al treinta y tres por ciento es de tres, de los cuales uno pertenece a la Alta dirección y dos son operarios.



(Continúa)

ASTURIANA DE LAMINADOS, S.A.

Notas Explicativas de los Estados Financieros Intermedios para el periodo de seis meses terminado el 30 de junio de 2021

(e) Distribución funcional por género

La distribución funcional por género 30 de junio de 2021 y al 30 de junio de 2020 de los miembros del Consejo de Administración y de la plantilla de la Sociedad es la siguiente:

Categorías	30.06.2021		30.06.2020	
	Hombres	Mujeres	Hombres	Mujeres
Alta dirección	9	1	9	2
Técnicos	9	6	9	5
Administrativos	3	19	3	16
Operarios	91	6	70	6
Total	112	32	91	29

El número de Consejeros al 30 de junio de 2021 y al 31 de junio de 2020 es de 8 hombres y 1 mujer.

(f) Otros gastos de explotación – Servicios exteriores

La composición del saldo de esta partida de la cuenta de pérdidas y ganancias adjunta correspondiente a los periodos de seis meses terminados el 30 de junio de 2021 y 30 de junio de 2020 es la siguiente:

Euros	30.06.2021	30.06.2020
Arrendamientos y cánones	57.578	75.957
Reparaciones y conservación	307.280	237.869
Servicios de profesionales independientes	522.970	539.517
Transportes	1.167.107	881.849
Primas de seguros	119.624	90.685
Servicios bancarios y similares	129.397	127.906
Publicidad, propaganda y relaciones públicas	103.022	114.843
Suministros	997.291	795.852
Otros servicios	233.915	132.785
Total	3.638.184	2.997.263

(g) Otros Ingresos de explotación

Al 30 de junio de 2021 y 2020 esta partida recoge principalmente los servicios prestados por diversos conceptos a la sociedad del grupo Latemaluminium, S.A.

(h) Honorarios de Auditoria

La empresa auditora KPMG Auditores, S.L. de los estados financieros de la Sociedad, ha facturado a la Sociedad durante los periodos de seis meses terminados el 30 Junio de 2021 y 2020, honorarios por servicios profesionales, según el siguiente detalle:

(Continúa)

ASTURIANA DE LAMINADOS, S.A.

Notas Explicativas de los Estados Financieros Intermedios para el periodo de seis meses terminado el 30 de junio de 2021

Euros	30.06.2021	30.06.2020
Por otros servicios de verificación contable	14.081	14.081
Total	14.081	14.081

Los importes incluidos en el cuadro anterior incluyen la totalidad de los honorarios relativos a los servicios realizados durante los periodos de seis meses terminado el 30 de junio de 2021 y 30 de junio de 2020, con independencia del momento de su facturación.

Bajo el concepto de "Otros servicios de verificación contable" se incluyen, procedimientos acordados de revisión de ratios financieros y la revisión limitada de los Estados financieros Intermedios a 30 de junio de 2021 y 2020.

(19) Saldos y transacciones con empresas del grupo, asociadas y vinculadas

El detalle de los saldos con empresas del grupo al 30 de junio de 2021 y al 31 de diciembre de 2020 es como sigue:

Euros	Saldo deudor / (acreedor)					
	30.06.2021			31.12.2020		
	Sociedad Dominante	Otras partes vinculadas	Total	Sociedad Dominante	Otras partes vinculadas	Total
Instrumentos de patrimonio (Nota 8)	-	6.265.273	6.265.273	-	5.273.500	5.273.500
Latem Global Trading, S.A.	-	6.255.648	6.255.648	-	5.271.000	5.271.000
Quinta Metálica Factoría de Revestimientos S.A	-	8.625	8.625	-	1.500	1.500
elZinc America Corporation	-	1.000	1.000	-	1.000	1.000
Otros activos financieros (Nota 8)	6.214.323	5.279.460	11.493.783	5.932.231	5.279.460	11.211.691
Laminados del Principado, S.A.	6.214.323	-	6.214.323	5.932.231	-	5.932.231
Titanzinc, S.A.	-	4.940.000	4.940.000	-	4.940.000	4.940.000
Lufeol Investment, S.L.	-	339.460	339.460	-	339.460	339.460
Deudores empresas del grupo (Nota 12)	2.990	1.398.196	1.401.186	2.990	834.585	837.575
Laminados del Principado, S.A.	2.990	-	2.990	2.990	-	2.990
Latem Global Trading, S.A.	-	42	42	-	-	-
Titanzinc S.A.	-	432.480	432.480	-	372.952	372.952
Latemaluminium S.A.	-	163.316	163.316	-	26.140	26.140
elZinc America Corporation	-	785.869	785.869	-	435.493	435.493
Quinta Metálica Factoría de Revestimientos S.A	-	16.489	16.489	-	-	-
Total saldos Deudores	6.217.313	12.942.929	19.160.242	5.935.221	11.387.545	17.322.766
Deudas con empresas del grupo y asociadas a Corto plazo	(133.473)	(6.020)	(139.493)	(133.473)	-	(133.473)
Laminados del Principado, S.A. (Nota 16)	(133.473)	-	(133.473)	(133.473)	-	(133.473)
Latemaluminium S.A.	-	(6.020)	(6.020)	-	-	-
Total saldos Acreedores	(133.473)	(6.020)	(139.493)	(133.473)	-	(133.473)

(Continúa)

ASTURIANA DE LAMINADOS, S.A.

Notas Explicativas de los Estados Financieros Intermedios para el periodo de seis meses terminado el 30 de junio de 2021

El detalle de las transacciones realizadas con empresas del grupo y/o vinculadas al 30 de junio de 2021 y 2020, es como sigue:

Euros	Ingresos / (gastos)			
	30.06.2021		30.06.2020	
	Otras partes vinculadas	Total	Otras partes vinculadas	Total
Ventas				
Latemaluminium, S.A.	869.002	869.002	400.973	400.973
Quinta Metálica Factoria de Revestimientos S.A	53.169	53.169	-	-
-	-	-	-	-
Otros ingresos de explotación				
Latemaluminium, S.A.	228.798	228.798	176.284	176.284
Ingresos financieros				
Titanzinc, S.A	73.491	73.491	73.897	73.897
Total ingresos	1.532.262	1.532.262	651.154	651.154
Gastos				
Latemaluminium, S.A.	7.351	7.351	-	-
Total Gastos	7.351	7.351	-	-
Inversión				
Latemaluminium, S.A.	32.151	32.151	-	-
Total inversión	32.151	32.151	-	-

Todas las transacciones con vinculadas habidas durante el 2021 y 2020 han sido realizadas a valor de mercado.

(20) Información sobre el Consejo de Administración y personal de alta dirección

(a) Información relativa a Administradores y personal de alta Dirección de la Sociedad

Al 30 de junio de 2021 y al 31 de diciembre de 2020 no se han concedido anticipos o créditos a los Administradores y personal de alta Dirección de la Sociedad. Asimismo, la Sociedad no tiene contraídas obligaciones en materia de pensiones y de seguros de vida con respecto a antiguos o actuales Administradores de la Sociedad y personal de Alta Dirección de la Sociedad.

En el periodo de seis meses terminado el 30 de junio de 2021, los miembros del Consejo de Administración de la Sociedad han recibido una retribución por su condición de Consejeros por importe de 200.000 euros (200.000 euros en el periodo de seis meses terminado el 30 de Junio de 2020). Por su parte, el total de las retribuciones devengadas durante el ejercicio 2020 del personal de Alta Dirección de la Sociedad (entendiendo por Alta dirección todo el personal de categoría igual o superior a Responsable de Departamento), del cual forman parte algunos Consejeros, ascendió a 407.899 euros (401.486 euros en el periodo de seis meses terminado el 30 de Junio de 2020), correspondiendo 69.440 euros a miembros del Consejos de Administración. Además, se han pagado primas de seguro de responsabilidad civil por daños ocasionados por actos u omisiones en el periodo de seis meses terminado el 30 de junio de 2021 por importe de 7.800 euros (7.813 en el periodo de seis meses terminado el 30 de junio de 2020).

(Continúa)

ASTURIANA DE LAMINADOS, S.A.

Notas Explicativas de los Estados Financieros Intermedios para el periodo de seis meses terminado el 30 de junio de 2021

Los Administradores de la Sociedad y las personas vinculadas a los mismos, no han incurrido en ninguna situación de conflicto de interés que haya tenido que ser objeto de comunicación de acuerdo con lo dispuesto en el art. 229 del TRLSC.

(21) Otra Información

(a) Información medioambiental

El compromiso medioambiental de la Sociedad no termina con una mera evaluación de su impacto sino que también ha implementado un completo programa de actuación para la optimización de consumos y la disminución de residuos, basado en:

- Su responsable política de compras y la ubicación de su proveedor más importante a tan solo 40 km de sus instalaciones, garantizando un mínimo impacto ambiental de las emisiones de gases derivados del transporte.
- Su tecnología de producción emplea equipos que se caracterizan por un mínimo consumo de energía y un mejor aprovechamiento de las materias primas. Si la producción de zinc laminado requiere de por sí menos energía que la de otros materiales para la construcción, la eficiencia tecnológica de elZinc® reduce aún más el consumo energético necesario

Certificación Leed

Contribuimos con la edificación sostenible, ecológica y energías alternativas. La certificación LEED® (Leadership in Energy and Environmental Design) se desarrolló en 1998, por el U.S. Green Building.

El sistema LEED® está compuesto por un conjunto de pre-requisitos y créditos repartidos en 8 categorías. Se basa en el análisis y la validación de una serie de aspectos relacionados con la edificación sostenible, ecológica y energías alternativas.

Cada edificio está clasificado según su uso y opta por uno de los cuatro niveles de excelencia (Certificado, Plata, Oro y Platino) que reflejan la cantidad de puntos acumulados por el proyecto o el nivel de conformidad alcanzado.

EPDs

elZinc renueva sus Declaraciones Ambientales de Producto (DAP) que garantizan el carácter sostenible de sus productos. El desarrollo sostenible es una de las prioridades para elZinc; forma parte de esa filosofía que nos lleva a implantar procesos y productos innovadores, respetuosos con el medio ambiente.

Por este motivo, realizamos la Declaración Ambiental de Producto (DAP) de elZinc Natural y la DAP de toda nuestra gama de prepatinados elZinc Alkimi® dentro del programa GlobalEPD llevado a cabo por AENOR, organismo independiente de prestigio internacional.

Certificación ISO 50001

elZinc apuesta por la Eficiencia Energética en su compromiso con el desarrollo sostenible. Además de usar una tecnología de producción de última generación que por sí sola permite un mejor aprovechamiento de los materiales y reduce el consumo energético necesario para el proceso industrial, hemos decidido dar un paso más en nuestras políticas de mejora de la eficiencia energética en nuestras instalaciones y hacer más sostenible nuestra actividad.

(Continúa)

ASTURIANA DE LAMINADOS, S.A.

Notas Explicativas de los Estados Financieros Intermedios para el periodo de seis meses terminado el 30 de junio de 2021

La obtención de la certificación ISO 50001 de Eficiencia Energética, validada por Lloyd's Register, implica que tenemos implementado un sistema para la gestión de la energía. Lo cual fija las bases y nos permitirá lograr diferentes objetivos en el futuro, entre ellos utilizar la energía de forma más eficiente – por ejemplo implementando mejoras en nuestras instalaciones –, conservar los recursos naturales y hacer frente al cambio climático reduciendo nuestra huella de carbono.

Esta certificación demuestra la alineación de la Sociedad con los requisitos energéticos internacionales para lograr una economía circular y para la construcción sostenible.

Por otra parte, la Sociedad apuesta por un modelo industrial de bajas emisiones de CO2 alineado con la política que se mantiene en busca de una drástica reducción de su huella de carbono. Por este motivo, la Sociedad abordará un proyecto para la instalación de paneles solares en las cubiertas de las naves de Pola de Lena que nos permitirán aprovechar el 100% de la energía renovable generada por los paneles.

El desarrollo de este proyecto solar se enmarca en la política de bajo impacto ambiental que la empresa viene desarrollando a través de otras acciones, como por ejemplo la obtención de la certificación ISO 50001 de Eficiencia Energética o la instalación de tecnologías que aprovechan mejor las materias primas y la energía.

No se han realizado inversiones ni incurrido en gastos con objeto de prevenir o corregir impactos medioambientales, así como no ha recibido subvenciones ni ingresos relacionados con el medio ambiente.

Los Administradores consideran que no existen contingencias en materia medioambiental.

(b) Aplazamiento de pago a proveedores en operaciones comerciales

La disposición final segunda de la Ley 31/2014, de 3 de diciembre, por la que se modifica la Ley de Sociedades de Capital para la mejora del gobierno corporativo, modifica la disposición adicional tercera de la Ley 15/2010, de 5 de julio, de modificación de la Ley 3/2004, de 29 de diciembre, por la que se establecen medidas de lucha contra la morosidad en las operaciones comerciales, para requerir que todas las sociedades mercantiles incluyan de forma expresa en la memoria de sus estados financieros su período medio de pago a proveedores. El período medio de pago a proveedores, el ratio de las operaciones pagadas, el ratio de las operaciones pendientes de pago, el total de pagos realizados y el total de pago pendientes, al 30 de junio de 2021 y al 31 de diciembre de 2020 se muestra en el siguiente cuadro:

Días	30.06.2021	31.12.2020
Periodo medio de pago a proveedores	40	49
Ratio de operaciones pagadas	44	48
Ratio de operaciones pendientes de pago	24	28
Importe	30.06.2021	31.12.2020
Total pagos realizados	47.276.861	68.464.039
Total pagos pendientes	13.607.468	8.571.412



(Continúa)

ASTURIANA DE LAMINADOS, S.A.

Notas Explicativas de los Estados Financieros Intermedios para el periodo de seis meses terminado el 30 de junio de 2021

(c) Normas Internacionales de Información Financiera

De acuerdo con el artículo 525 de la Ley de Sociedades de Capital, las sociedades que hayan emitido valores admitidos a cotización en un mercado regulado de cualquier Estado miembro de la Unión Europea, en el sentido del punto 13 del artículo 1 de la Directiva 93/22/CEE del Consejo, de 10 de mayo de 1993, relativa a los servicios de inversión en el ámbito de los valores negociables, y que, de acuerdo con la normativa en vigor, únicamente publiquen cuentas anuales individuales, vendrán obligadas a informar en la memoria de las cuentas anuales de las principales variaciones que se originarían en los fondos propios y en la cuenta de pérdidas y ganancias si se hubieran aplicado las Normas Internacionales de Información Financiera adoptadas por la Unión Europea (en adelante, "las NIIF-UE").

Bajo Principios Contables Generalmente Aceptados en España, las subvenciones se contabilizan como ingresos reconocidos, netos de su efecto fiscal, en patrimonio neto cuando se obtiene, en su caso, la concesión oficial de las mismas, se han cumplido las condiciones para su concesión y no existen dudas razonables sobre su correspondiente cobro.

De acuerdo con NIIF-UE, las subvenciones se reconocen como un pasivo cuando existe una seguridad razonable del cumplimiento de las condiciones asociadas a su concesión y el cobro de las mismas, lo que implica el reconocimiento de un pasivo desde que se han concedido las mismas y hasta que se cumplan los criterios de imputación a la cuenta de resultados.

Asimismo, de acuerdo con NIIF-UE y de forma voluntaria se reconocerían las plusvalías existentes en terrenos y edificaciones, registrando las oportunas revalorizaciones, que compensarían la reducción del patrimonio neto como consecuencia de la reclasificación de las subvenciones.

El impacto en Balance al 30 de junio de 2021 y al 31 de diciembre de 2020 es el siguiente:

Patrimonio Neto y Pasivo	30.06.2021			31.12.2020		
	PGC	Reclasificación	NIIF-UE	PGC	Reclasificación	NIIF-UE
Fondos propios	35.238.780	-	35.238.780	32.233.915	-	32.233.915
Subvenciones, donaciones y legados recibidos	11.778.133	(11.778.133)	-	12.141.283	(12.141.283)	-
Total patrimonio neto	47.016.913	(11.778.133)	35.238.780	44.375.198	(12.141.283)	32.233.915
Deudas a largo plazo	60.449.722	-	60.449.722	59.389.260	-	59.389.260
Subvenciones oficiales	-	15.704.177	15.704.177	-	16.188.377	16.188.377
Pasivos por impuesto diferido	6.974.434	(3.926.044)	3.048.390	6.285.142	(4.047.094)	2.238.048
Total pasivos no corrientes	67.424.156	11.778.133	79.202.289	65.674.402	12.141.283	77.815.685



(Continúa)

ASTURIANA DE LAMINADOS, S.A.

Notas Explicativas de los Estados Financieros Intermedios para el periodo de seis meses terminado el 30 de junio de 2021

El 1 de enero entraron en vigor las siguientes normas, las cuales no tienen un impacto significativo sobre el patrimonio neto y la cuenta de pérdidas y ganancias si se aplicasen las NIIF:

Normas y modificaciones de normas adoptadas por la Unión Europea	Fecha de Aplicación
Modificaciones a la NIIF 4 - "Diferimiento de la NIIF 9"	1 de enero de 2021
NIIF 9, NIC 39, NIIF 7, NIIF 4 y NIIF 16 (modificaciones) "Reforma de los tipos de interés de referencia: Fase 2".	1 de enero de 2021

Otras normas y modificaciones de normas entrarán en vigor a partir del 1 de enero de 2022 y siguientes. La Sociedad estima que la aplicación de estas normas e interpretaciones no tendrían un impacto significativo sobre el patrimonio neto y la cuenta de pérdidas y ganancias si se aplicasen las Normas Internacionales de Información Financiera adoptadas por la Unión Europea cuando las mismas sean de aplicación, no obstante la Sociedad está analizando los impactos de cara a desglosarlos, en su caso, en las cuentas anuales de los próximos ejercicios.

Normas y modificaciones de normas adoptadas por la Unión Europea	Fecha de Aplicación
NIIF 3, NIC 16, NIC 37, Mejoras anuales 2018-2020 (modificaciones)	1 de enero de 2022

Normas y modificaciones de normas pendientes de adopción por la Unión Europea	Fecha de Aplicación
NIIF 16 (modificación) "Reducciones del alquiler relacionadas con el	1 de abril de 2021
NIC 1 Presentación de Estados Financieros (modificación) / NIC 1 (modificación) "Desgloses de políticas contables"	1 de enero de 2023
NIC 8 (modificación) "Definición de estimaciones contables"	1 de enero de 2023
NIC 12 (modificación) "Impuestos Diferidos relacionados con Activos y Pasivos que surgen de una Transacción Única"	1 de enero de 2023

(22) Hechos posteriores

Programa de Bonos Asturiana de Laminados 2021

La Sociedad comunico el 29 de julio de 2021 el registro de su primer programa de bonos por un valor de hasta 50 millones de euros en el Mercado Alternativo de Renta Fija (MARF). La emisión, que permitirá a la Sociedad diversificar sus actuales fuentes de financiación, se dirigirá a inversores cualificados.

Singular Bank ha actuado como asesor registrado y Gomez-Acebo & Pombo Abogados como asesor legal en el registro de mencionado programa, siendo GBS Finance la entidad colocadora designada y actuando Banco Sabadell como banco agente.

Este Programa de Bonos cuenta con calificación crediticia emitida por AXESOR, agencia de rating acreditada por ESMA a nivel europeo, que ha concedido al Programa de Bonos una calificación crediticia ("rating") de BB. De acuerdo con el informe de AXESOR las principales fortalezas de Asturiana de Laminados, S.A. consisten en:



(Continúa)

ASTURIANA DE LAMINADOS, S.A.

Notas Explicativas de los Estados Financieros Intermedios para el periodo de seis meses terminado el 30 de junio de 2021

- Adecuados fundamentos competitivos en el nicho de mercado de zinc donde se posiciona • Ámbito competitivo y segmento del zinc laminado caracterizado por su concentración y usos discrecionales dentro del sector
- Moderada concentración por tipología de producto y región geográfica que se mitiga por el crecimiento sostenido de sus fundamentos de diversificación y puesta en marcha de su nueva línea de terminados en 2021.
- Accionariado estable y de carácter familiar, manteniendo un equipo de gestión profesionalizado que ha alcanzado los hitos estratégicos definidos, requiriendo no obstante de mayor consolidación e impacto en su perfil financiero.

El Programa de 50 millones de euros se ha estructurado en forma de bonos a 6 años (bullet con dos opciones call: 12 meses antes del vencimiento final y 6 meses antes de vencimiento final) y destaca por la garantía hipotecaria entregada como colateral que, junto al resto de activos liquidables, dota de una tasa de recobro del 78% a la emisión estimada en un hipotético escenario de default.

La emisión presenta un elevado seniority y adecuada valoración de la garantía hipotecaria (valorada en 100 millones de euros en 2021), consistente en la planta industrial de ELZ y sus activos industriales asociados.

El Programa va destinado en sus primeros 40 millones de euros al canje de la actual emisión de bonos cotizados en Luxemburgo por importe aproximado de 18 millones de euros y a la refinanciación de parte de la deuda financiera existente actualmente. Los 10 millones restantes se destinarán a financiar el crecimiento de la actividad de Asturiana de Laminados, S.A.

La emisión del Programa de Bonos se ha llevado a cabo en ejecución del acuerdo aprobado en el pasado Consejo de Administración celebrado el día 25 de marzo de 2021.

Con fecha 3 de agosto se ha cerrado la suscripción y desembolso del primer bono emitido contra el programa de Bonos de Asturiana de Laminados por importe de 21,7 millones de euros. La emisión ha sido suscrita por inversores institucionales de nacionalidad española y francesa. Por otra parte, la Sociedad notificó (a través de Euroclear y Clearstream) a los tenedores de los bonos emitidos el 12 de agosto de 2016 en el EURO MTF de Luxemburgo que, en el plazo máximo de 15 días hábiles a contar desde el 6 de septiembre de 2021 se efectuará una segunda emisión por un importe de 18,8 millones de euros, la cual permitirá el canje de dichos bonos, ejecutándose de este modo el acuerdo de la asamblea de bonistas reflejado en la OIR de 18 de junio de 2021.

Con fecha 17 de septiembre de 2021 se ha cerrado la suscripción y desembolso del segundo y tercer bono emitidos contra el programa de Bonos de Asturiana de Laminados por importe de 18,8 millones de euros y 4,5 millones de euros, respectivamente.

Con estas tres emisiones, la Sociedad ya ha emitido 45 millones contra el programa mencionado que tiene un importe máximo de 50 millones de euros.

La segunda emisión ha supuesto la refinanciación íntegra de la anterior emisión incorporada al EuroMTF de Luxemburgo, que ha sido canjeada por la nueva emisión y, por lo tanto, cancelada, ejecutándose de este modo el acuerdo de la asamblea de bonistas reflejado en la OIR de 18 de junio de 2021.

La tercera emisión ha sido suscrita por un inversor institucional de nacionalidad francesa, lo que supone un reconocimiento a la labor desarrollada por la Sociedad.

(Continúa)

ASTURIANA DE LAMINADOS, S.A.

Notas Explicativas de los Estados Financieros Intermedios para el periodo de seis meses terminado el 30 de junio de 2021

Las diferentes emisiones son fungibles en una sola emisión con un vencimiento a 6 años bullet, una garantía hipotecaria y un tipo de interés del 5,75%. La Sociedad se reserva dos opciones de compra, una el 3 de agosto de 2026, al 101,475 % y una segunda 6 meses antes de la fecha de vencimiento, es decir, el 3 de febrero de 2027 al 100 % (puede verse mayor detalle de la emisión y del programa en la web del MARF).




(Continúa)

INFORME DE GESTION CORRESPONDIENTE AL PERIODO DE SEIS MESES TERMINADO EL 30 DE JUNIO DE 2021

LA SOCIEDAD

Asturiana de Laminados, S.A. se constituyó sobre la base de la experiencia y el know-how sectorial de sus accionistas fundadores, quienes detectaron la necesidad de la existencia de un nuevo operador competitivo al mayor nivel en términos de desarrollo tecnológico en el sector del zinc laminado para construcción, que se encontraba muy concentrado, con sólo dos operadores con presencia y oferta amplia.

Con los conocimientos adquiridos en el mercado europeo del zinc, y aprovechando las dificultades y, al mismo tiempo, las oportunidades que brindaban la concentración de sus productores y la presencia del mayor fabricante de materia prima en Asturias - España (Asturiana de Zinc, S.A.), se encontraba el escenario perfecto para acometer un proyecto de gran ambición como es el de Asturiana de Laminados, S.A., sociedad fundada en el año 2006.



A nivel comercial, fruto del continuo análisis del mercado que lleva a cabo la Sociedad, ésta ha detectado que, si bien actualmente Centro-Europa, es un mercado maduro (consume el 70% de la producción mundial de zinc), existen oportunidades de negocio en mercados emergentes, entendiéndose como tales aquellos mercados que, si bien no son grandes consumidores de zinc en la actualidad, están manifestando una importante tendencia alcista en sus consumos que hace prever fuertes demandas futuras. Entre estos nuevos ámbitos geográficos cabe citar, por su relevancia, los siguientes: Asia (China, Corea, Japón), Norteamérica (EEUU, Canadá), Oceanía y otros (Australia, Nueva Zelanda, India), África y Oriente Medio. Dentro del ámbito europeo existen también mercados emergentes donde la Sociedad está realizando un esfuerzo comercial, como pueden ser, Reino Unido y Rusia.

Asturiana de Laminados, S.A. está en un proceso de innovación constante, investigando de forma permanente en sus laboratorios para mejorar los procesos y buscando nuevos productos. Asimismo, cuenta con la colaboración de varias universidades e institutos de metales cualificados, tanto en



ASTURIANA DE LAMINADOS, S.A.

INFORME DE GESTION CORRESPONDIENTE AL PERIODO DE SEIS MESES TERMINADO EL 30 DE JUNIO DE 2021

España como en Francia o Alemania, a los efectos de homologar sus productos en el mercado como, por ejemplo, Ceit-IK4-Universidad de Navarra, Itma-Centro Tecnológico del Principado de Asturias, Universidad de Oviedo-Escuela de Ingenieros de Minas, ZID Zinkberatung Ingenieurdienste GmbH, Institut Bauen und Umwelt y Q-Lab.

EVOLUCIÓN DE LOS NEGOCIOS

Asturiana de Laminados, S.A. ha afrontado este difícil periodo económico marcado por el COVID-19, apoyándose en el peso de sus exportaciones a los diferentes continentes, la robustez de su cadena de suministro y su escasa dependencia del mercado nacional, lo cual le ha permitido mantener su actividad productiva y comercial en todo momento, habiendo sido declarada como industria esencial por el Gobierno del Principado de Asturias.

De este modo, la Sociedad ha incrementado en un 24% las toneladas puestas en el mercado con respecto al mismo periodo del ejercicio anterior, en un periodo en el que el precio de la materia prima ha sufrido un incremento de la cotización media en los mercados internacionales (LME) con respecto al mismo periodo del ejercicio 2020 del 23%.

Desde el inicio de las ventas en el ejercicio 2010, Asturiana de Laminados, S.A. ha ido incrementando su oferta de productos y acabados de modo constante y ello se ha visto reflejado en la positiva evolución de estos años, que le ha permitido situarse como el tercer operador por toneladas vendidas, con una oferta completa en cuanto a gama. Con la puesta en marcha del ancho especial, la Sociedad se convierte en el único operador mundial que ofrece productos laminados con un ancho de 1.400mm (ancho especial). La cuota de mercado estimada por la propia Sociedad (ante la inexistencia de estadísticas oficiales) es de, aproximadamente el 10% del mercado mundial del zinc laminado, si bien, es de esperar que ésta evolucione al alza en los próximos años.

La introducción progresiva de los diferentes productos en el mercado, junto con la variación (incremento) de las toneladas vendidas de productos premium respecto de los productos de zinc natural y el propio incremento de las primas de venta de cada producto, hace que la evolución de la prima media de venta haya experimentado un fuerte crecimiento a lo largo de los años.

La Sociedad ha desarrollado un ambicioso plan centrado en la producción a un ancho especial que permitirá suministrar productos de un ancho superior a 1.100 mm, y hasta 1.400 mm, único en el sector, y con el que se prevé una rápida penetración en EEUU.

La política de inversión en I+D+i y desarrollo de nuevos productos es una característica básica de la estrategia de Asturiana de Laminados, S.A. ya que permite a la Sociedad mantener un perfil altamente competitivo. De este modo, la Sociedad se encuentra en un proceso incipiente de comercialización de nuevas soluciones y adaptaciones de su actual dossier de productos para abrir nuevos mercados.

La estrategia de Asturiana de Laminados, S.A. se centra en los mercados de centro Europa y los mercados emergentes (China, Corea, Japón, Estados Unidos, Reino Unido, Rusia, Norte de África y Oriente Medio) que demandan nuevos productos, acabados y formatos que permitan una arquitectura capaz de conjugar lo moderno con lo antiguo, así como la calidad y la permanencia inalterable en el tiempo. Los nuevos productos prepatinados desarrollados por la Sociedad están permitiendo una rápida penetración en dichos mercados emergentes.



(Continúa)

INFORME DE GESTION CORRESPONDIENTE AL PERIODO DE SEIS MESES TERMINADO EL 30 DE JUNIO DE 2021



En los próximos años se prevé la consolidación de la marca elZinc como marca de referencia a nivel mundial, tanto por los productos tradicionales del sector (el zinc natural y prepatinado), como por el lanzamiento al mercado de nuevos productos con un alto grado de innovación y de valor añadido (gama de productos elZinc Rainbow y elZinc Advance), los nuevos desarrollos (Cossmo, panel composite y panel Honeycomb), así como productos ya presentes en el mercado como el zinc de embutición. Asimismo, los próximos años supondrán la consolidación en el mercado de las nuevas referencias: elZinc Rainbow, elZinc Lava, elZinc Oliva, elZinc Crystal, elZinc Rosa, acabados elZinc Advance y también de la línea de productos de anchos especiales.

Pese a la pandemia mundial y los efectos de esta en la economía real, los acuerdos comerciales alcanzados, han permitido que el volumen de actividad de la Sociedad durante el ejercicio 2021 se situó por encima del mismo periodo del ejercicio anterior, alcanzando cifras de expedición nunca alcanzadas con anterioridad en la historia de la Sociedad.

El desarrollo de la demanda en anchos superiores a 1000 mm, así como continuar completando la gama de perfilados y accesorios, ha sido otra de las prioridades del presente ejercicio. Para ello, se ha trabajado intensamente para reforzar nuestra presencia tanto en Europa como en el resto de los países con una colaboración técnica más intensa con nuestros distribuidores –colaboradores.

Del mismo modo, se continúa la progresión en Prepatinados y Rainbow y captación de nuevos clientes, así como desarrollo de nuevos mercados geográficos, en los que elZinc se instala como referencia.

La presencia y reconocimiento de la marca elZinc es ya un hecho en los cinco continentes, y se consolida la imagen de elZinc y sus valores: Calidad, Gama, Flexibilidad e Innovación. La labor de prescripción se ve reflejada en los numerosos proyectos tanto los ya realizados como aquellos en fase de ejecución con material elZinc.



(Continúa)

ASTURIANA DE LAMINADOS, S.A.

INFORME DE GESTION CORRESPONDIENTE AL PERIODO DE SEIS MESES TERMINADO EL 30 DE JUNIO DE 2021

Impacto del LME en la valoración de existencias al 30 de junio de 2021

El arranque de la nueva línea de terminados, la consolidación de los acuerdos alcanzados con importantes distribuidores europeos para la venta de productos premium han permitido superar las negativas expectativas surgidas por la pandemia del Covid-19, y que se han transformado en un incremento de las ventas en toneladas en un 24%, un incremento del margen bruto en un 60% y el margen neto en un 86%, comparado con el mismo periodo del ejercicio anterior. Adicionalmente todo este desempeño se ve reflejado con un incremento del EBITDA de un 150% y en un incremento del resultado de explotación de un 243%.

Desde el día 1 de enero del ejercicio 2021 la cotización del zinc en la London Metal Exchange (LME) ha ido subiendo de forma progresiva desde los 2.256 euros/tn hasta alcanzar los 2.477 euros/tn. Este incremento ha producido una mayor valoración de las existencias generando un mayor resultado contable al 30 de junio de 2021 de 713.520 euros (pérdida contable de 1.302.788 euros al 30 de junio de 2020).

PERSPECTIVAS PARA EL EJERCICIO 2021

El ejercicio 2021 se ha iniciado muy positivamente, con una fuerte demanda que confirma la senda de crecimiento en la que se encuentra la Sociedad. En este sentido, la previsión de crecimiento para el ejercicio 2021 se sigue manteniendo por encima de los dos dígitos.

Los contratos suscritos a finales de 2019 junto con el incremento de toneladas comprometidos por nuevos y actuales clientes están permitiendo alcanzar un crecimiento muy significativo de las toneladas puestas en el mercado por elZinc y una mejora del mix de productos vendidos, incrementando el peso de los denominados productos "premium", que contribuirán a mejorar el margen bruto de la Sociedad.

La presencia y el buen hacer de elZinc en los mercados tradicionales ha generado una confianza que ha originado un crecimiento en toneladas en todos nuestros principales clientes y en toda la gama de productos, lo cual demuestra no sólo la buena actividad que hay en el mercado, sino también la buena sintonía y confianza que tienen depositada en nosotros y nuestra capacidad para suministrar con rapidez, calidad, competitividad y flexibilidad cualquier elemento de nuestra gama a pesar de la coyuntura y restricciones existentes por la pandemia.

En este sentido el ejercicio 2021 presenta un crecimiento fundamentado en:

- El contrato suscrito a finales de 2019 por un periodo de 5 años con un importante distribuidor alemán, que aportará más de 4.000 toneladas anuales, con incrementos anuales de más de 500 toneladas.
- Nuevos acuerdos con distribuidores franceses e italianos que incrementarán las toneladas comprometidas para el ejercicio.
- Incorporación de nuevos comerciales.
- Crecimiento en nuevos mercados geográficos en los que elZinc ya es un referente.
- Crecimiento en Estados Unidos a través del desarrollo de alianzas con profesionales con una amplia experiencia en el sector.
- Promoción de productos premium en mercados en los que elZinc está posicionado.

(Continúa)

ASTURIANA DE LAMINADOS, S.A.

INFORME DE GESTION CORRESPONDIENTE AL PERIODO DE SEIS MESES TERMINADO EL 30 DE JUNIO DE 2021

El objetivo de la Sociedad es crecer de manera muy significativa en los próximos ejercicios apoyándose en aspectos diferenciales de elZinc tales como:

- Operativamente la sociedad con el arranque de la línea de prepatinado y pintado de ancho 1600 único en el mercado de zinc le permite acceder a proyectos hasta ahora imposibles en nuestro mercado por no haber suministro. Esto permite obtener mayor rentabilidad de los productos premium por un menor coste operativo así como por una mayor eficiencia en los procesos añadido a menores costes derivados de la externalización.
- La presión en precio siempre existente en todos los mercados se alivia enormemente cuando las soluciones industriales propuestas son exclusivas.
- La consistencia en el mensaje de estos primeros 11 años de actividad, flexibilidad y calidad garantizada hacen que se genere un cambio de imagen general a nivel de mercado desde la imagen del "nuevo" a una imagen de absoluta firmeza en los planteamientos de compromiso con los clientes. Esto por sí mismo tiene un efecto llamada que nos posibilita seguir ampliando nuestra cuota de mercado frente a la competencia.

Pero elZinc también está trabajando ya en la creación de nueva demanda en mercados actualmente muy poco atendidos pero con un gran potencial a medio y largo plazo. Los ejemplos principales son:

- EEUU y Canadá con la creación de una sociedad americana y estructura de prescripción y atención comercial local.
- China, con la alianza con un experto en el sector que desde mediados de 2019 ya ha puesto a 5 comerciales en el territorio y que en el año 2021 su compromiso es añadir 5 más. Esto hace que esté creciendo significativamente el volumen en ese mercado que casi totalmente consume productos premium.
- Francia y Alemania a través de la creación de filiales que den al mercado local de dichos países, pioneros en la utilización de zinc laminado, una imagen de presencia e implantación de elZinc de carácter permanente.

(Continúa)

INFORME DE GESTION CORRESPONDIENTE AL PERIODO DE SEIS MESES TERMINADO EL 30 DE JUNIO DE 2021



Desde el inicio del ejercicio 2021 la Sociedad está acometiendo dos proyectos en paralelo estratégicos para consolidar el crecimiento sin la necesidad de un crecimiento equivalente de la estructura y teniendo información mucho más inmediata para la correcta toma de decisiones:

- El ERP utilizado, SAP, amplía su funcionalidad en el área productiva y de control de procesos unido a un sistema de toma de datos en planta directo que permite un mejor control de las operaciones y de la calidad.
- La implantación de SALESFORCE, el CRM más reputado, viene a traer mucha más inmediatez en la información de los flujos comerciales para distribución, así como en el trabajo de prescripción de proyectos, lo que nos da una mejor visión comercial a corto y medio plazo. Además, tras un periodo de estabilización inicial posibilita la decisión de integrar a nuestros clientes en la compañía, aspecto clave en las relaciones B2B o B2C y con aquellos que son decisores clave y que no tienen por qué tener una relación comercial directa.

La adición de estos sistemas nos permitirá trabajar de una forma más dinámica y optimizada desde un departamento técnico comercial centralizado que de soporte a clientes y personal comercial en el terreno geográficamente muy disperso. Esto rebajará los costes de venta añadiendo valor añadido y agilidad y permite además adaptarse con más rapidez a los cambios que se producen en los distintos mercados

Seguiremos desplegando nuestros esfuerzos en los 5 continentes para seguir creciendo y marcando la huella elZinc (Calidad – Flexibilidad - Innovación) y dar un paso más hacia la excelencia.

(Continúa)

ASTURIANA DE LAMINADOS, S.A.

INFORME DE GESTION CORRESPONDIENTE AL PERIODO DE SEIS MESES TERMINADO EL 30 DE JUNIO DE 2021

PAGO A PROVEEDORES

En relación con la información requerida por la Ley 15/2010, de 5 de julio, por la que se modifica la Ley 3/2004, de 20 de diciembre, por la que se establecen medidas de lucha contra la morosidad en las operaciones comerciales, la información sobre los aplazamientos de pagos efectuados a proveedores se indica en la Nota 21 de las Notas Explicativas. Se puede observar que la práctica totalidad de los saldos con los mismos se encuentran dentro de los periodos de pagos indicados en la ley y/o acordados con dichos proveedores.

HECHOS RELEVANTES DEL PERIODO DE SEIS MESES TERMINADO EL 30 DE JUNIO DE 2021

Durante este periodo se ha seguido avanzando en el desarrollo y montaje de las inversiones establecidas dentro del plan de inversiones previsto para el incremento de la capacidad productiva y para el desarrollo de nuevos productos y acabados.

ACTIVIDADES DE I+D

La Sociedad ha continuado con la intensa labor de investigación y desarrollo de nuevos productos, así como de mejoras productivas, que permitan atender las demandas de un mercado cada día más global, aunque muy distinto según las áreas geográficas en las que se encuentren. Además, se buscan nuevos acabados que permitan ofrecer una mayor estabilidad del producto y un alargamiento de la vida de este, así como conferirle mayores cualidades.

ACCIONES PROPIAS

Las acciones de Asturiana de Laminados, S.A. cotizan en el BME Growth (anteriormente denominado "Mercado Alternativo Bursátil"), formando parte del Índice Ibex Growth Market® 15.

Al 30 de junio de 2021 la Sociedad posee 128.476 acciones propias valoradas en 195.073 euros, las cuales representan un 0.5 % del capital social de la Sociedad. Durante el periodo de seis meses terminado el 30 de junio de 2021 la Sociedad ha realizado las siguientes operaciones con acciones propias:

	Acciones	Euros
Compras	175.729	272.243
Ventas	181.662	283.392

Todas las ventas de acciones propias realizadas por la Sociedad durante los primeros seis meses del ejercicio 2021, corresponden a operaciones realizadas exclusivamente por el Proveedor de Liquidez en cumplimiento de las directrices de operativa establecidas por el regulador del mercado.

Durante el periodo de seis meses terminado el 30 de junio de 2021 se han realizado operaciones de compra y venta en el mercado de 15,8 millones de acciones. La capitalización al 30 de junio de 2021 ha sido 55,3 millones de euros.

POLÍTICA Y GESTIÓN DEL RIESGO

La gestión de los riesgos financieros de la Sociedad está centralizada en el Consejo de Administración. A continuación, se indican los principales riesgos financieros que impactan a la Sociedad:



(Continúa)

ASTURIANA DE LAMINADOS, S.A.

INFORME DE GESTION CORRESPONDIENTE AL PERIODO DE SEIS MESES TERMINADO EL 30 DE JUNIO DE 2021

(i) Riesgo de crédito:

Para cubrir los riesgos de crédito de las ventas a terceros, la Sociedad sigue una política de cobertura de crédito a través de compañías de seguros.

Durante el ejercicio 2021, la Sociedad ha intensificado la actividad en el departamento de cobros y riesgos, a fin de cumplir con los objetivos de cobro establecidos antes de la crisis provocada por la pandemia Covid-19. No obstante, no ha sido necesario cambiar las políticas desarrolladas en ejercicios anteriores, dado que se han considerado suficientes a efectos de afrontar la nueva realidad socio-económica.

El periodo medio de cobro no ha variado respecto al periodo medio previo a la pandemia provocada por el Covid-19, y de igual modo el porcentaje de deuda cubierta de seguro no ha sufrido una variación.

(ii) Riesgo de liquidez:

Con el fin de asegurar la liquidez y poder atender todos los compromisos de pago que se derivan del importante crecimiento que está llevando a cabo la Sociedad, esta dispone de la tesorería que muestra su balance de situación, de las líneas de financiación que se desglosan en sus cuentas anuales, de las nuevas operaciones financieras que se lleven a cabo y del previsible aumento de los flujos de caja procedentes de las operaciones ordinarias de la Sociedad, gracias al incremento en ventas que está produciéndose.

Al 30 de junio de 2021, la Sociedad dispone de un fondo de maniobra negativo por importe de 1.996 miles de euros (negativo por importe de 5.376 miles de euros al 31 de diciembre de 2020).

La Sociedad dispone de líneas de financiación no dispuestas al 30 de junio de 2021 por importe de 1,9 millones de euros y de líneas de descuento de efectos y confirming para la financiación del circulante, con vencimiento en 2023, las cuales figuran en el corto plazo por importe de 9,1 millones de euros.

Asimismo, durante el ejercicio 2021 la Sociedad ha solicitado la extensión de la carencia (un año más) y vencimiento (dos años más) de los préstamos acogidos a la línea de avales ICO-COVID 19, suscritos durante el ejercicio 2020, lo cual supone una reducción de los importes a pagar en 2021 de aproximadamente 1 millón de euros.

(Continúa)



Por otra parte, la Sociedad está efectuando un análisis pormenorizado de la optimización de su estructura financiera, de manera que se cierre en el corto plazo una operación de financiación que permita adecuar los calendarios de vencimientos de determinadas deudas, a la realidad del plan de negocio de la Sociedad, una vez finalizada la inversión de la línea de terminados y teniendo en consideración los retrasos tanto administrativos como técnicos habidos en la misma (véase Nota 22).

Como parte de este proceso de optimización financiero, tal y como se menciona en la Nota 22, con fecha 3 de agosto de 2021 la Sociedad ha cerrado la primera emisión de bonos por importe de 21.700.000 euros, equivalente a 217 bonos garantizados con un valor nominal de 100.000 euros, en el Mercado Alternativo de Renta Fija (MARF). Estos bonos devengan un tipo de interés fijo del 5,75% anual, con vencimiento a 6 años bullet. Dicha emisión ha sido totalmente suscrita y desembolsada por inversiones institucionales de nacionalidad española y francesa. Posteriormente, con fecha 17 de septiembre de 2021 se ha desembolsado la segunda y tercera emisión por importe de 18.800.000 y 4.500.000 euros, equivalente a 188 y 45 bonos garantizados con un valor nominal de 100.000 euros en el Mercado Alternativo de Renta Fija (MARF) con las mismas condiciones que la primera emisión antes citada. En esta segunda emisión se han canjeado los 188 bonos emitidos en 2016 en el mercado EURO MTF de la Bolsa de Luxemburgo, dando por cancelada la emisión efectuada en aquel momento por la Sociedad e integrando a los antiguos bonistas en esta nueva emisión.

(Continúa)

ASTURIANA DE LAMINADOS, S.A.

INFORME DE GESTION CORRESPONDIENTE AL PERIODO DE SEIS MESES TERMINADO EL 30 DE JUNIO DE 2021

Adicionalmente, la Sociedad generará flujos de explotación positivos en 2021 suficientes para hacer frente a sus obligaciones a corto plazo, gracias al incremento en ventas que está produciéndose.

Por consiguiente, las líneas indicadas, junto con la generación de caja del negocio y las operaciones de financiación en proceso, ofrecen a la Sociedad la liquidez suficiente en el curso de sus operaciones previstas.

(iii) Riesgo de mercado:

Tanto la tesorería como la deuda financiera de la Sociedad, están expuestas al riesgo de tipo de interés, el cual podría tener un efecto adverso en los resultados financieros y en los flujos de caja.

Respecto al riesgo de tipo de cambio, la Sociedad no ha realizado operaciones relevantes en moneda extranjera durante los ejercicios 2021 y 2020.

En cuanto a los riesgos de mercado, las variaciones en la cotización del Zinc (LME) afectan a la valoración de las existencias. Desde el día 1 de enero del ejercicio 2021 la cotización del zinc en la London Metal Exchange (LME) ha ido subiendo de forma progresiva desde los 2.256 euros/tn hasta alcanzar los 2.477 euros/tn. Este incremento ha producido una mayor valoración de las existencias generando un mayor resultado contable al 30 de junio de 2021 de 713.520 euros (pérdida contable de 1.302.788 euros al 30 de junio de 2020).

(iv) Coberturas

Dada la singular posibilidad de fijación de sus compras de metal, no ha sido necesario, ni se prevé en el futuro que lo sea, la contratación de derivados para la cobertura de la exposición de las variaciones del precio del zinc.


ACONTECIMIENTOS RELEVANTES OCURRIDOS DESPUES DEL CIERRE DEL PERIODO DE SEIS MESES TERMINADO EL 30 DE JUNIO DE 2021

Desde el 30 de junio de 2021 no se han producido hechos posteriores de significación que deban ser mencionados con excepción de los incluidos en la Nota 22.


(Continúa)

Los Administradores de la Sociedad Asturiana de Laminados, S.A., con fecha 30 de septiembre de 2021 proceden a aprobar los estados financieros intermedios e informe de gestión del periodo de seis meses terminado el 30 de junio de 2021

Firmantes:




Macario Fernández Fernández
Presidente y Consejero Delegado




Macario Fernández García
Consejero



Luis Tejuca Suarez
Consejero




José Troteaga Fernández
Consejero




Agustín Azparren Lucas
Consejero


Manuel José del Dago Fernández (*)
Consejero



Carlos J. Álvarez Fernández
Consejero




Maria Elvira Fernández Hevia
Consejera



Salvador Garriga Polledo
Consejero

Diligencia: Para hacer constar que los estados financieros intermedios e informe de gestión del periodo de seis meses terminado el 30 de junio de 2021, aprobados por el Consejo de Administración en su reunión del día 30 de septiembre de 2021 son las que se adjuntan rubricadas por el Secretario de dicho Consejo.



Pablo Álvarez de Linera Granda
Secretario no Consejero

(*) Asiste por videoconferencia al Consejo de Administración de Asturiana de Laminados, S.A., aprobando los estados financieros intermedios del periodo de seis meses terminado el 30 de junio de 2021, no pudiendo firmar los citados estados financieros por no encontrarse de forma física.