



OTRA INFORMACIÓN RELEVANTE ASTURIANA DE LAMINADOS, S.A.

04 de octubre de 2022

En virtud de lo previsto en el artículo 17 del Reglamento (UE) nº 596/2014 sobre abuso de mercado y en el artículo 227 del texto refundido de la Ley del Mercado de Valores, aprobado por el Real Decreto Legislativo 4/2015, de 23 de octubre, y disposiciones concordantes, así como en la Circular 3/2020 del BME GROWTH, ponemos en su conocimiento la siguiente información relativa a la sociedad **ASTURIANA DE LAMINADOS, S.A.** (en adelante “ELZ” o “la Sociedad” indistintamente).

Se proceden a publicar los estados financieros intermedios correspondientes al periodo de seis meses finalizado el 30 de junio de 2022 de ASTURIANA DE LAMINADOS, S.A.

La Sociedad presente los Estados Financieros intermedios informados favorablemente por la Comisión de Auditoría y aprobados por el Consejo de Administración, junto con el correspondiente Informe de revisión limitada realizada por su auditor KPMG.

En cumplimiento de lo dispuesto en la Circular 3/2020 del BME Growth se deja expresa constancia que la información comunicada ha sido elaborada bajo exclusiva responsabilidad del emisor y del Presidente del Consejo de Administración.

En Lena a 4 de octubre de 2022

D. Macario Fernández Fernández
Presidente del Consejo de Administración



Asturiana de Laminados, S.A

Estados Financieros Intermedios
30 de junio de 2022

Informe de Gestión Intermedio
30 de junio de 2022

(Junto con el Informe de Revisión Limitada)



KPMG Auditores, S.L.
Ventura Rodríguez, 2
33004 Oviedo

Informe de Revisión Limitada sobre Estados Financieros Intermedios

A los accionistas de Asturiana de Laminados, S.A

Introducción

Hemos realizado una revisión limitada de los estados financieros intermedios de Asturiana de Laminados S.A. (la "Sociedad"), que comprenden el balance a 30 de junio de 2022, la cuenta de pérdidas y ganancias, el estado de cambios en el patrimonio neto, el estado de flujos de efectivo y las notas explicativas correspondientes al periodo de seis meses terminado en dicha fecha. Los administradores de la Sociedad son responsables de la elaboración de los estados financieros intermedios de acuerdo con el marco normativo de información financiera aplicable a la entidad (que se identifica en la nota 2 adjunta) y, en particular, con los principios y criterios contables contenidos en el mismo. Nuestra responsabilidad es expresar una conclusión sobre estos estados financieros intermedios basada en nuestra revisión limitada.

Alcance de la revisión

Nuestra revisión se ha realizado de acuerdo con la Norma Internacional de Trabajos de Revisión 2410, "Revisión de información financiera intermedia realizada por el auditor independiente de la Entidad". Una revisión limitada de información financiera intermedia consiste en la realización de preguntas, principalmente al personal responsable de los asuntos financieros y contables, y en la aplicación de ciertos procedimientos analíticos y otros procedimientos de revisión. Una revisión limitada tiene un alcance sustancialmente menor que el de una auditoría y, por consiguiente, no nos permite asegurar que hayan llegado a nuestro conocimiento todos los asuntos significativos que podrían ser identificados en una auditoría. Por tanto, no expresamos una opinión de auditoría sobre los estados financieros intermedios adjuntos.

Conclusión

Como resultado de nuestra revisión limitada, que en ningún momento puede ser entendida como una auditoría de cuentas, no ha llegado a nuestro conocimiento ningún asunto que nos haga concluir que los estados financieros intermedios adjuntos no expresan, en todos sus aspectos significativos, la imagen fiel del patrimonio y de la situación financiera de Asturiana de Laminados S.A al 30 de junio de 2022 así como de los resultados de sus operaciones y de los flujos de efectivo correspondientes al periodo de seis meses terminado en dicha fecha, de acuerdo con el marco normativo de información financiera que resulta de aplicación y, en particular, con lo principios y criterios contables contenidos en el mismo.

Informe sobre otros requerimientos legales y reglamentarios

El informe de gestión intermedio adjunto del periodo de seis meses terminado el 30 de junio de 2022 contiene las explicaciones que los Administradores de la Sociedad consideran oportunas sobre los hechos importantes acaecidos en este periodo y su incidencia en los estados financieros intermedios presentados, de los que no forma parte. Hemos verificados que la información contable que contiene el citado informe de gestión concuerda con los estados financieros intermedios del periodo de seis meses terminado el 30 de junio de 2022. Nuestro trabajo se limita a la verificación del informe de gestión intermedio con el alcance mencionado en este mismo párrafo y no incluye la revisión de información distinta de la obtenida a partir de los registros contables de Asturiana de Laminados, S.A.

Párrafo sobre otras cuestiones

Este informe ha sido preparado en relación con la publicación del informe financiero semestral y del correspondiente informe de revisión limitada de los estados financieros intermedios requeridos por el artículo Segundo apartado 2.1 a) de la Circular 3/2020 del BME MTF Equity sobre Información a suministrar por empresas incorporadas a negociación en el segmento BME Growth de BME MTF Equity.


KPMG Auditores, S.L.



Alberto Fernandez Solar

3 de octubre de 2022





Asturiana de Laminados, S.A.
Estados Financieros Intermedios
30 de junio de 2022

www.elzinc.es



Designing with elZinc®

Balance
30 de junio de 2022

(Expresados en euros)

ACTIVO	Nota	No auditado 30.06.2022	Auditado 31.12.2021
ACTIVO NO CORRIENTE		131.386.587	126.439.493
Inmovilizado intangible	5	1.037.960	1.104.796
Desarrollo		779.719	850.213
Patentes, licencias, marcas y similares		28.308	20.422
Aplicaciones informáticas		229.933	234.161
Inmovilizado material	6	96.672.219	96.047.491
Terrenos y construcciones		27.549.657	27.595.261
Instalaciones técnicas, maquinaria, utillaje, mobiliario y otro inmovilizado material		68.740.551	68.382.369
Inmovilizado en curso y anticipos		382.011	69.861
Inversiones inmobiliarias	6 (g)	129.075	129.075
Terrenos y construcciones		129.075	129.075
Inversiones en empresas del grupo y asociadas a largo plazo		26.677.950	22.144.656
Instrumentos de patrimonio	8 (a)	11.513.377	7.669.753
Otros activos financieros	8 (b) y 19	15.164.573	14.474.903
Inversiones financieras a largo plazo	9	4.778.059	4.766.134
Instrumentos de patrimonio		86.476	66.403
Créditos a terceros		67.098	75.246
Valores representativos de deuda		138.403	138.403
Otros activos financieros		4.486.082	4.486.082
Activo por impuesto diferido	16 (d)	2.091.324	2.247.341
ACTIVO CORRIENTE		53.900.649	37.737.028
Existencias	11	24.770.844	13.256.102
Mercaderías		205.767	77.163
Materias primas y otros aprovisionamientos		3.583.526	2.285.572
Productos en curso de fabricación		5.101.586	946.436
Productos terminados		15.879.965	9.946.931
Deudores comerciales y otras cuentas a cobrar	12	21.763.730	13.494.384
Clientes por ventas y prestaciones de servicios		18.086.458	9.319.774
Clientes, empresas del grupo y asociadas a corto plazo	19	2.004.563	2.533.499
Deudores, empresas del grupo	19	560.201	492.994
Deudores varios		15.000	15.000
Personal		215.875	23.290
Activos por impuesto corriente	16	82.546	82.546
Otros créditos con las Administraciones Públicas	16 (a)	799.087	1.027.281
Inversiones en empresas del grupo y asociadas a corto plazo	8 (b) y 19	370.828	233.256
Otros activos financieros		370.828	233.256
Inversiones financieras a corto plazo	9	5.083.617	5.216.654
Otros activos financieros		5.083.617	5.216.654
Periodificaciones a corto plazo		400.143	380.806
Efectivo y otros activos líquidos equivalentes		1.511.487	5.155.826
TOTAL ACTIVO		185.287.236	164.176.521

Las Notas adjuntas forman parte integrante de los Estados Financieros Intermedios para el periodo de seis meses terminado el 30 de junio de 2022.

Balance
30 de junio de 2022

(Expresados en euros)

PATRIMONIO NETO Y PASIVO	Nota	No auditado 30.06.2022	Auditado 31.12.2021
PATRIMONIO NETO		50.155.155	47.767.807
Fondos propios	13	39.065.213	36.321.108
Capital		25.710.333	25.710.333
Capital escriturado		25.710.333	25.710.333
Prima de emisión		4.686.667	4.686.667
Reservas		6.140.431	2.066.614
Acciones y participaciones en patrimonio propias		(210.395)	(232.656)
Resultado del ejercicio		2.738.177	4.090.150
Subvenciones, donaciones y legados recibidos	14	11.089.942	11.446.699
PASIVO NO CORRIENTE		87.488.995	84.624.143
Deudas a largo plazo	15	80.821.347	77.798.133
Obligaciones y otros valores negociables		46.918.958	47.432.890
Deudas con entidades de crédito		15.568.487	10.333.247
Acreedores por arrendamiento financiero	7	2.338.138	3.761.247
Otros pasivos financieros		15.995.764	16.270.749
Pasivos por impuesto diferido	16 (d)	6.667.648	6.826.010
PASIVO CORRIENTE		47.643.086	31.784.571
Deudas a corto plazo	15	27.896.724	19.662.072
Obligaciones y otros valores negociables		-	1.205.137
Deudas con entidades de crédito		20.396.178	12.211.394
Acreedores por arrendamiento financiero	7	2.395.356	1.898.642
Otros pasivos financieros		5.105.190	4.346.899
Deudas con empresas del grupo y asociadas a corto plazo	16 (b) y 19	130.483	130.483
Acreedores comerciales y otras cuentas a pagar		19.615.879	11.992.016
Proveedores		17.369.828	10.963.765
Acreedores varios		400.781	385.954
Personal (remuneraciones pendientes de pago)		555.389	393.791
Pasivos por impuesto corriente	16	778.777	-
Otras deudas con las Administraciones Públicas	16 (a)	511.104	248.506
TOTAL PATRIMONIO NETO Y PASIVO		185.287.236	164.176.521



Las Notas adjuntas forman parte integrante de los Estados Financieros Intermedios para el periodo de seis meses terminado el 30 de junio de 2022.

Cuenta de Pérdidas y Ganancias
correspondiente al periodo de seis meses terminado el
30 de junio de 2022

(Expresados en euros)

PÉRDIDAS Y GANANCIAS	Nota	No auditado 30.06.2022	No auditado 30.06.2021
OPERACIONES CONTINUADAS			
Importe neto de la cifra de negocios	18 (a)	79.010.801	53.673.516
Ventas		78.997.275	53.673.516
Prestaciones de servicios		13.526	-
Variación de existencias de productos terminados y en curso de fabricación		10.088.184	4.872.169
Trabajos realizados por la empresa para su activo	5 y 6	40.176	267.314
Aprovisionamientos	18 (b)	(72.445.557)	(46.228.987)
Consumo de mercaderías		(773.420)	(330.942)
Consumo de materias primas y otras materias consumibles		(71.623.576)	(45.882.489)
Trabajos realizados por otras empresas		(48.561)	(15.556)
Otros ingresos de explotación	18 (g)	254.111	259.666
Ingresos accesorios y otros de gestión corriente		252.480	259.666
Subvenciones de explotación incorporadas al resultado del ejercicio		1.631	-
Gastos de personal	18 (c)	(3.953.876)	(3.131.450)
Sueldos, salarios y asimilados		(3.097.541)	(2.461.403)
Cargas sociales		(856.335)	(670.047)
Otros gastos de explotación		(6.271.736)	(3.707.192)
Servicios exteriores	18 (f)	(6.187.915)	(3.638.184)
Tributos		(83.821)	(54.779)
Pérdidas, deterioro y var. de prov. por oper. comerciales		-	(14.229)
Amortización del inmovilizado	5 y 6	(1.022.450)	(955.523)
Imputación de subvenciones de inmovilizado no financiero y otras	14	475.676	484.199
Deterioro y resultado por enajenaciones del inmovilizado		-	96
Deterioro y pérdidas		-	96
Otros resultados		(3.899)	9.053
Resultado de explotación		6.171.430	5.542.861
Ingresos financieros		238.318	229.383
De valores negociables y otros instrumentos financieros	9	238.318	78.071
De empresas del grupo y asociadas	19	237.505	73.491
De terceros		813	4.580
Incorporación al activo de gastos financieros	6	-	151.312
Gastos financieros	15	(2.756.941)	(1.778.731)
Por deudas con terceros		(2.756.941)	(1.778.731)
Resultado financiero		(2.518.623)	(1.549.348)
Resultado antes de impuestos		3.652.807	3.993.513
Impuestos sobre beneficios		(914.630)	(999.797)
Resultado del ejercicio – Beneficios / (Pérdidas)		2.738.177	2.993.716



ASTURIANA DE LAMINADOS, S.A.

Estado de Ingresos y Gastos Reconocidos
correspondiente al periodo terminado el
30 de junio de 2022

(Expresados en euros)

ESTADO DE INGRESOS Y GASTOS RECONOCIDOS	No auditado 30.06.2022	No auditado 30.06.2021
Resultado de la cuenta de pérdidas y ganancias	2.738.177	2.993.716
Resultado de la cuenta de pérdidas y ganancias	2.738.177	2.993.716
Total ingresos y gastos imputados directamente al patrimonio neto	2.738.177	2.993.716
Transferencias a la cuenta de pérdidas y ganancias (Nota 14)	(356.757)	(363.150)
Subvenciones, donaciones y legados	(475.676)	(484.199)
Efecto impositivo	118.919	121.049
Total de ingresos y gastos reconocidos	2.381.420	2.630.566



Las Notas adjuntas forman parte integrante de los Estados Financieros Intermedios para el periodo de seis meses terminado el 30 de junio de 2022.

Estado de Cambios en el Patrimonio Neto correspondiente al periodo de seis meses terminado el 30 de junio de 2022

(Expresados en euros)

ESTADO DE CAMBIOS EN EL PATRIMONIO NETO	Capital	Prima de emisión	Reservas Legal	Reservas Voluntarias	Acciones y participaciones propias	Resultados negativos de ejercicios anteriores	Resultado del ejercicio	Subvenciones, donaciones y legados	Total
Saldo al 1 de enero de 2021	25.710.333	4.686.667	738.075	965.504	(120.864)	(1.506.485)	1.760.685	12.141.283	44.375.198
Acciones propias	-	-	-	85.358	(74.209)	-	-	-	11.149
Ingresos y Gastos reconocidos	-	-	-	-	-	-	2.993.716	(363.150)	2.630.566
Distribución de beneficios	-	-	176.069	78.131	-	1.506.485	(1.760.685)	-	-
Saldo al 30 de junio de 2021	25.710.333	4.686.667	914.144	1.128.993	(195.073)	-	2.993.716	11.778.133	47.016.913
Saldo al 1 de enero de 2022	25.710.333	4.686.667	914.144	1.152.470	(232.656)	-	4.090.150	11.446.699	47.767.807
Acciones propias	-	-	-	(16.333)	22.261	-	-	-	5.928
Ingresos y Gastos reconocidos	-	-	-	-	-	-	2.738.177	(356.757)	2.381.420
Distribución de beneficios	-	-	409.015	3.681.135	-	-	(4.090.150)	-	-
Saldo al 30 de junio de 2022	25.710.333	4.686.667	1.323.159	4.817.272	(210.395)	-	2.738.177	11.089.942	50.155.158



Estado de Flujos de Efectivo correspondiente al periodo de seis meses terminado el
30 de junio de 2022

(Expresados en euros)

ESTADO DE FLUJOS DE EFECTIVO	Nota	No auditado 30.06.2022	No auditado 30.06.2021
Flujos de efectivo de las actividades de explotación			
Resultado del ejercicio antes de impuestos		3.652.807	3.993.513
Ajustes del resultado		3.065.397	2.034.805
Amortización del inmovilizado (+)	5 y 6	1.022.450	955.523
Correcciones valorativas por deterioro (+/-)	12	-	14.229
Imputación de subvenciones (-)	14	(475.676)	(484.199)
Resultados por bajas y enajenaciones del inmovilizado (+/-)		-	(96)
Ingresos financieros (-)		(238.318)	(229.383)
Gastos financieros (+)	15	2.756.941	1.778.731
Cambios en el capital corriente		(12.825.122)	(5.120.621)
Existencias (+/-)	11	(11.514.742)	(5.170.995)
Deudores y otras cuentas a cobrar (+/-)	12	(8.269.166)	(5.267.172)
Otros activos corrientes (+/-)		113.700	(231.788)
Acreeedores y otras cuentas a pagar (+/-)		6.845.086	5.549.334
Otros flujos de efectivo de las actividades de explotación		(3.651.998)	(1.151.697)
Pagos de intereses (-)		(3.659.444)	(893.180)
Cobros de intereses (+)		26.728	3.825
Cobros (pagos) por impuesto sobre beneficios (-/+)		(19.282)	(262.342)
Flujos de efectivo de las actividades de explotación		(9.758.916)	(244.000)
Flujos de efectivo de las actividades de inversión			
Pagos por inversiones (-)		(6.051.723)	(2.287.763)
Inmovilizado intangible	5	(46.917)	(92.194)
Inmovilizado material	6	(1.533.425)	(774.196)
Empresas del grupo y asociadas	8	(4.459.456)	(1.276.865)
Otros activos financieros	9	(11.925)	(144.508)
Flujos de efectivo de las actividades de inversión		(6.051.723)	(2.287.763)
Flujos de efectivo de las actividades de financiación			
Cobros y pagos por instrumentos de patrimonio		5.928	(11.149)
Enajenación de instrumentos de patrimonio	13	5.928	(11.149)
Cobros y pagos por instrumentos de pasivo financiero		12.160.372	2.506.392
a) Emisión	15		
Deudas con entidades de crédito (+)		15.157.973	5.756.059
Deudas con empresas del grupo y asociadas (+)		-	6.020
b) Devolución y amortización de	15		
Deudas con entidades de crédito (-)		(2.554.512)	(1.492.410)
Otras deudas (-)		(443.089)	(1.763.277)
Flujos de efectivo de las actividades de financiación		12.166.300	2.495.243
Aumento/(disminución) neta del efectivo o equivalentes		(3.644.339)	(36.520)
Efectivo o equivalentes al comienzo del ejercicio		5.155.826	1.070.288
Efectivo o equivalentes al 30 de junio		1.511.487	1.033.768



Las Notas adjuntas forman parte integrante de los Estados Financieros Intermedios para el periodo de seis meses terminado el 30 de junio de 2022.

ASTURIANA DE LAMINADOS, S.A.

Notas Explicativas de los Estados Financieros Intermedios para el periodo de seis meses terminado el 30 de junio de 2022

(1) Información general y actividad de la Sociedad

Asturiana de Laminados, S.A. (en adelante, "la Sociedad") se constituyó en Oviedo el 26 de mayo de 2006 como Sociedad Anónima, por un periodo de tiempo indefinido ante el notario Manuel Rodríguez de la Paz Guijarro. La Sociedad se encuentra inscrita en el Registro Mercantil de Asturias en el Tomo 3.478, Folio 70, Hoja AS-34460, Inscripción 1ª y tiene su domicilio social en Polígono Industrial de Villallana, num. 1, 33695 Pola de Lena, Asturias.

El objeto social principal de la Sociedad, de acuerdo con sus estatutos, es el siguiente:

- Diseño, fundición o fusión, ensamblado, lacado, anodizado, patinado, mecanizado y comercialización de perfiles, chapas, bobinas o cualquier otro elemento de productos metálicos.
- Fundición o fusión de zinc u otros metales y cualquier tratamiento industrial de los mismos.
- Diseño, fabricación, comercialización y gestión logística de accesorios, componentes metálicos y no metálicos y otros productos destinados a los sectores de la construcción, el transporte y la industria en general.
- La realización de actividades de transporte y reparto de mercancías de todas clases y la mediación como agencia de transporte para la contratación de este servicio con terceros.

Su actividad principal consiste en transformar lingotes de zinc en bobinas y chapas de distintos tamaños y grosores en función de los pedidos de los clientes.

Al 30 de junio de 2022, Asturiana de Laminados, S.A. no forma ni formaba unidad de decisión según lo dispuesto en la Norma 13ª de las Normas de Elaboración de Cuentas Anuales con otras sociedades domiciliadas en España.

Tal y como se describe en la Nota 8 (a), la Sociedad posee participaciones en sociedades dependientes. No obstante, la Sociedad no presenta cuentas anuales consolidadas porque el subgrupo está integrado en el grupo Laminados del Principado, S.A. español superior según lo dispuesto en el apartado 2º del artículo 43 del Código de Comercio. El domicilio fiscal y social de Laminados del Principado, S.A. es Polígono Industrial de Villallana-Lena 33.695, Asturias.

La Sociedad ha desarrollado en los años precedentes un importante esfuerzo inversor que le ha llevado a contar en la actualidad con la planta más moderna de producción de zinc laminado a nivel mundial, disponiendo de maquinaria de última generación, que le permite tener un alto grado de flexibilidad productiva que unida a la alta calidad de sus productos y sus reducidos tiempos productivos permiten a la Sociedad situarse a nivel mundial, como tercer productor por toneladas puestas en el mercado y primero por gama de productos.



(Continúa)

ASTURIANA DE LAMINADOS, S.A.

Notas Explicativas de los Estados Financieros Intermedios para el periodo de seis meses terminado el 30 de junio de 2022

(2) Bases de presentación de los estados financieros intermedios

(a) Imagen fiel

Los Estados Financieros Intermedios al 30 de junio de 2022 se han preparado a partir de los registros contables de la Sociedad de acuerdo con la legislación mercantil vigente y con las normas establecidas en el Plan General de Contabilidad, con el objeto de mostrar la imagen fiel del patrimonio y de la situación financiera al 30 de junio de 2022 y de los resultados de sus operaciones, de los cambios en el patrimonio neto y de los flujos de efectivo correspondientes al periodo de seis meses terminado en dicha fecha.

Los Administradores de la Sociedad han elaborado y aprobado el 30 de septiembre de 2022 estos Estados Financieros Intermedios y notas explicativas adjuntas al correspondiente periodo de seis meses terminado el 30 de junio de 2022.

(b) Comparación de la información

Estos Estados Financieros Intermedios y notas explicativas presentan a efectos comparativos, con cada una de las partidas del balance, de la cuenta de pérdidas y ganancias, del estado de cambios en el patrimonio neto, del estado de flujos de efectivo y de las notas explicativas además de las cifras correspondientes al periodo de seis meses terminado el 30 de junio de 2022, las correspondientes al periodo de seis meses terminado el 30 de junio de 2021, que formaban parte de los estados financieros intermedios para el periodo de seis meses terminado el 30 de junio de 2021 y aprobadas por los Administradores de la Sociedad con fecha el 30 de septiembre de 2021, excepto el balance que compara el de 30 de junio de 2022 con el de 31 de diciembre de 2021.

(c) Moneda funcional y moneda de presentación

Los Estados Financieros Intermedios se presentan en euros, que es la moneda funcional y de presentación de la Sociedad.

(d) Principios contables aplicados

Los Administradores de la Sociedad han formulado estos estados financieros intermedios teniendo en consideración la totalidad de los principios y normas contables de aplicación obligatoria que tienen un efecto significativo en dichos estados financieros intermedios. No existe ningún principio contable que siendo obligatorio, haya dejado de aplicarse. Adicionalmente, no se han aplicado principios contables no obligatorios.

(e) Aspectos críticos de la valoración y estimación de la incertidumbre

La información contenida en los estados financieros intermedios es responsabilidad de los Administradores de la Sociedad.

En los estados financieros intermedios adjuntas se han utilizado estimaciones realizadas por los Administradores de la Sociedad para valorar algunos de los activos, pasivos, ingresos, gastos y compromisos que figuran registrados en ellas. Básicamente estas estimaciones se refieren a:

- La evaluación de posibles pérdidas por deterioro en el inmovilizado material e intangible.
- La evaluación de pérdidas por deterioro de inversiones en empresas del grupo y asociadas.

(Continúa)

ASTURIANA DE LAMINADOS, S.A.

Notas Explicativas de los Estados Financieros Intermedios para el periodo de seis meses terminado el 30 de junio de 2022

- La corrección valorativa de las existencias en función del valor de realización esperado de las mismas.

A pesar de que estas estimaciones se han realizado sobre la base de la mejor información disponible al 30 de junio de 2022, es posible que acontecimientos que puedan tener lugar en el futuro obliguen a modificarlas (al alza o a la baja) en los próximos ejercicios, lo que se realizaría, en caso de ser preciso, conforme a lo establecido en el Plan General Contable, es decir, de forma prospectiva, reconociendo los efectos del cambio de estimación en la correspondiente cuenta de pérdidas y ganancias.

(3) Distribución de resultados

La distribución del resultado del ejercicio 2021, que ascendió a un beneficio de 4.090.149,86 euros, se destinó a reserva legal un importe 409.014,99 euros y a reservas voluntarias por importe de 3.681.134,87 euros. Dicha distribución fue aprobada por la Junta General de Accionistas de fecha 22 de junio de 2022.

Al 30 de junio de 2022 y al 30 de junio de 2021 existen ciertas limitaciones al reparto de dividendos, puesto que no se deben distribuir dividendos que reduzcan el saldo de las reservas a un importe inferior al equivalente a los gastos de investigación y desarrollo pendientes de amortizar (779.719 euros al 30 de junio de 2022 y 850.213 euros al 31 de diciembre de 2021).

Dentro de las condiciones establecidas en el Folleto de emisión de obligaciones tanto las emitidas en el ejercicio 2016 como las emitidas en el ejercicio 2021 (véase Nota 15) se establece una limitación al reparto de dividendos. En tanto la emisión de obligaciones no haya quedado totalmente cancelada, la Sociedad únicamente podrá distribuir dividendos a los accionistas siempre y cuando el Ratio de Deuda Financiera Neta/EBITDA del emisor sea inferior a 2,5 y no hayan tenido lugar ninguno de los supuestos de amortización anticipada así como ningún incumplimiento por parte de la Sociedad de las obligaciones descritas en el apartado 8.11 del documento base informativo de incorporación de valores al MARF (véase Nota 15). Al 30 de junio de 2022 existe limitación al reparto del dividendo vinculado al Ratio anterior.

Adicionalmente, el folleto de emisión de obligaciones establece que el dividendo máximo a pagar será del 50% del Beneficio Neto.

Los beneficios imputados directamente al patrimonio neto no pueden ser objetos de distribución, ni directa ni indirectamente.

(4) Normas de valoración

Las principales normas de valoración utilizadas por la Sociedad en la elaboración de los estados financieros intermedios correspondientes al periodo de seis meses terminado el 30 de junio de 2022, de acuerdo con las establecidas en el Plan General de Contabilidad, han sido las siguientes:

(a) Inmovilizado intangible

Los activos incluidos en el inmovilizado intangible figuran contabilizados a su precio de adquisición o a su coste de producción, siguiendo los mismos principios que los establecidos en la determinación del coste de producción de las existencias. La capitalización del coste de producción se realiza a través del epígrafe "Trabajos realizados por la empresa para su activo" de la cuenta de pérdidas y ganancias. El inmovilizado intangible se presenta en el balance por su valor de coste minorado en el importe de las amortizaciones y correcciones valorativas por deterioro acumuladas.

(Continúa)

ASTURIANA DE LAMINADOS, S.A.

Notas Explicativas de los Estados Financieros Intermedios para el periodo de seis meses terminado el 30 de junio de 2022

Los anticipos a cuenta de inmovilizado se reconocen inicialmente por su coste. En ejercicios posteriores y siempre que el periodo que medie entre el pago y la recepción del activo exceda de un año, los anticipos devengan intereses al tipo incremental del proveedor.

(i) Gastos de Investigación y Desarrollo

Se contabilizan en el activo del balance cuando se incurren, por su precio de adquisición o coste de producción siempre que existan motivos fundados acerca del éxito técnico y la rentabilidad económico-comercial de un proyecto. Los gastos de investigación se amortizan linealmente desde la fecha de activación y los gastos de desarrollo se amortizan linealmente desde la fecha de terminación de los proyectos, ambos en un periodo de cinco años. La Sociedad procede a capitalizar los gastos de desarrollo incurridos en un proyecto específico e individualizado que cumplen las siguientes condiciones:

- Se puede valorar de forma fiable el desembolso atribuible a la realización del proyecto.
- La asignación, imputación y distribución temporal de los costes del proyecto están claramente establecidas.
- Existen motivos fundados de éxito técnico en la realización del proyecto, tanto para el caso de explotación directa, como para el de la venta a un tercero del resultado del proyecto una vez concluido, si existe mercado.
- La rentabilidad económico-comercial del proyecto está razonablemente asegurada.
- La financiación para completar la realización del mismo, la disponibilidad de los adecuados recursos técnicos o de otro tipo para completar el proyecto y para utilizar o vender el activo intangible están razonablemente aseguradas.
- Existe una intención de completar el activo intangible, para usarlo o venderlo.

Si existen dudas razonables sobre el éxito técnico o la rentabilidad económica del proyecto, los importes registrados en el activo, se imputan directamente a pérdidas del ejercicio.

En el momento de la inscripción en el correspondiente Registro Público, los gastos de desarrollo se reclasifican a la partida de Patentes, licencias, marcas y similares.

(ii) Patentes, licencias y marcas (propiedad industrial)

En esta cuenta se registran los importes satisfechos por la adquisición de la propiedad o el derecho de uso de las diferentes manifestaciones de la misma, o por los gastos incurridos con motivo del registro de la desarrollada por la Sociedad y se amortiza linealmente en cinco años.

(iii) Aplicaciones informáticas

La Sociedad registra en esta cuenta los costes incurridos en la adquisición y desarrollo de programas de ordenadores, incluidos los costes de desarrollo de las páginas web (los cuales se reconocen en la medida en que cumplen las condiciones expuestas en los gastos de desarrollo). Los costes de mantenimiento de las aplicaciones informáticas se registran en la cuenta de pérdidas y ganancias del ejercicio en que se incurren. La amortización de las aplicaciones informáticas se realiza aplicando el método lineal durante un periodo de seis años.

(Continúa)

ASTURIANA DE LAMINADOS, S.A.

Notas Explicativas de los Estados Financieros Intermedios para el periodo de seis meses terminado el 30 de junio de 2022

(b) Inmovilizado material

El inmovilizado material se valora inicialmente por su precio de adquisición o coste de producción, siguiendo los mismos principios que los establecidos en la determinación del coste de producción de existencias. Posteriormente se minorará por la correspondiente amortización acumulada y las correcciones valorativas por deterioro acumuladas, si las hubiera, conforme al criterio mencionado en esta misma nota.

Los anticipos a cuenta de inmovilizado se reconocen inicialmente por su coste. En ejercicios posteriores y siempre que el período que medie entre el pago y la recepción del activo exceda de un año, los anticipos devengan intereses al tipo incremental del proveedor.

Los gastos de conservación y mantenimiento de los diferentes elementos que componen el inmovilizado material se imputan a la cuenta de pérdidas y ganancias del ejercicio en que se incurren. Por el contrario, los importes invertidos en mejoras que contribuyen a aumentar la capacidad o eficiencia o a alargar la vida útil de dichos bienes se registran como mayor coste de los mismos. Las sustituciones o renovaciones de elementos del inmovilizado material se contabilizan como activo, con el consiguiente retiro contable de los elementos sustituidos o renovados.

Para aquellos inmovilizados que necesitan un período de tiempo superior a un año para estar en condiciones de uso, los costes capitalizados incluyen los gastos financieros que se hayan devengado antes de la puesta en condiciones de funcionamiento del bien y que hayan sido girados por el proveedor o correspondan a préstamos u otro tipo de financiación ajena, específica o genérica, directamente atribuible a la adquisición o fabricación del mismo.

Las sustituciones de elementos del inmovilizado material susceptibles de capitalización suponen la reducción del valor contable de los elementos sustituidos. En aquellos casos en los que el coste de los elementos sustituidos no haya sido amortizado de forma independiente y no fuese practicable determinar el valor contable de los mismos, se utiliza el coste de la sustitución como indicativo del coste de los elementos en el momento de su adquisición o construcción.

Los trabajos que la Sociedad realiza para su propio inmovilizado se registran al coste acumulado que resulta de añadir básicamente a los costes externos los costes internos, determinados en función de los consumos propios de materiales, la mano de obra directa incurrida y los gastos generales de fabricación calculados según tasas de absorción similares a las aplicadas a efectos de la valoración de existencia. La capitalización de estos costes se realiza a través del epígrafe "Trabajos realizados por la empresa para su activo" de la cuenta de pérdidas y ganancias.

La Sociedad amortiza el inmovilizado material siguiendo el método lineal a lo largo de la vida útil estimada de los elementos o aplica, para ciertos elementos, porcentajes de amortización calculados en función de la producción real frente a la total estimada para dichos bienes.



(Continúa)

ASTURIANA DE LAMINADOS, S.A.

Notas Explicativas de los Estados Financieros Intermedios para el periodo de seis meses terminado el 30 de junio de 2022

En el caso de los elementos amortizados siguiendo el método lineal, este se aplica según el siguiente detalle:

Naturaleza de los Bienes	Años de Vida útil estimada
Construcciones	68
Prensas y equipos auxiliares	18
Utilaje	8
Otras instalaciones	18
Mobiliario	20
Equipos para procesos de información	8
Otro inmovilizado material	20

Por otra parte, la amortización de la maquinaria se realiza en función de las toneladas producidas.

Con cierta periodicidad, se procede a revisar la vida útil estimada de los elementos del inmovilizado material, de cara a detectar cambios significativos en las mismas, que, en el caso de producirse, se ajustan mediante la correspondiente corrección del cargo a la cuenta de pérdidas y ganancias de ejercicios futuros, en concepto de su amortización, en virtud de las nuevas vidas útiles.

(c) Deterioro del valor de activos intangibles o materiales

La Sociedad sigue el criterio de evaluar la existencia de indicios que pudieran poner de manifiesto el potencial deterioro de valor de los activos no financieros sujetos a amortización o depreciación, al objeto de comprobar si el valor contable de los mencionados activos excede de su valor recuperable, entendido como el mayor entre el valor razonable, menos costes de venta y su valor en uso.

El valor recuperable se debe calcular para un activo individual, a menos que el activo no genere entradas de efectivo que sean, en buena medida, independientes de las correspondientes a otros activos o grupos de activos. Si este es el caso, el importe recuperable se determina para la unidad generadora de efectivo a la que pertenece.

Las correcciones valorativas por deterioro de los elementos del inmovilizado, así como su revisión, cuando las circunstancias que lo motivaron hubieran dejado de existir, se reconocerán como un gasto o un ingreso, respectivamente, en la cuenta de pérdidas y ganancias.

No obstante, la reversión de la pérdida no puede aumentar el valor contable del activo por encima del valor contable que hubiera tenido, neto de amortizaciones, si no se hubiera registrado el deterioro.

(d) Arrendamientos

Los arrendamientos se clasifican como arrendamientos financieros siempre que de las condiciones de los mismos se deduzca que se transfieren al arrendatario sustancialmente los riesgos y beneficios inherentes a la propiedad del activo objeto del contrato. Los demás arrendamientos se clasifican como arrendamientos operativos.



(Continúa)

ASTURIANA DE LAMINADOS, S.A.

Notas Explicativas de los Estados Financieros Intermedios para el periodo de seis meses terminado el 30 de junio de 2022

(i) Arrendamientos financieros

Al comienzo del plazo del arrendamiento, la Sociedad reconoce un activo y un pasivo por el menor del valor razonable del bien arrendado o el valor actual de los pagos mínimos del arrendamiento. Los costes directos iniciales se incluyen como mayor valor del activo. Los pagos mínimos se dividen entre la carga financiera y la reducción de la deuda pendiente de pago. Los gastos financieros se imputan a la cuenta de pérdidas y ganancias, mediante la aplicación del método del tipo de interés efectivo.

Las cuotas de arrendamiento contingente se registran como gasto cuando es probable que se vaya a incurrir en las mismas.

Los principios contables que se aplican a los activos utilizados por la Sociedad en virtud de la suscripción de contratos de arrendamiento clasificados como financieros son los mismos que los que se desarrollan en el apartado a) y b). No obstante, si no existe una seguridad razonable de que la Sociedad va a obtener la propiedad al final del plazo de arrendamiento de los activos, éstos se amortizan durante el menor de la vida útil o el plazo del mismo.

(ii) Arrendamientos operativos

Las cuotas derivadas de los arrendamientos operativos, netas de los incentivos recibidos, se reconocen como gasto de forma lineal durante el plazo del arrendamiento excepto que resulte más representativa otra base sistemática de reparto por reflejar más adecuadamente el patrón temporal de los beneficios del arrendamiento.

Las cuotas de arrendamiento contingente se registran como gasto cuando es probable que se vaya a incurrir en las mismas.

(iii) Operaciones de venta con arrendamiento posterior

Las operaciones de venta de activos conectadas a operaciones de arrendamiento posterior que reúnen las condiciones propias de un arrendamiento financiero, se consideran operaciones de financiación, por lo que no se modifica la naturaleza del activo y no se reconoce ningún resultado.

(e) Instrumentos financieros

Las normas de valoración aplicable a los Instrumentos Financieros se describen a continuación:

(i) Reconocimiento y clasificación de instrumentos financieros

La Sociedad clasifica los instrumentos financieros en el momento de su reconocimiento inicial como un activo financiero, un pasivo financiero o un instrumento de patrimonio, de conformidad con el fondo económico del acuerdo contractual y con las definiciones de activo financiero, pasivo financiero o de instrumento de patrimonio.

La Sociedad reconoce un instrumento financiero cuando se convierte en una parte obligada del contrato o negocio jurídico conforme a las disposiciones del mismo.

Los instrumentos de deuda se reconocen desde la fecha que surge el derecho legal a recibir, o la obligación legal de pagar, efectivo. Los pasivos financieros, se reconocen en la fecha de contratación.

(Continúa)

ASTURIANA DE LAMINADOS, S.A.

Notas Explicativas de los Estados Financieros Intermedios para el periodo de seis meses terminado el 30 de junio de 2022

A efectos de su valoración, la Sociedad clasifica los instrumentos financieros en las categorías de activos y pasivos financieros a valor razonable con cambios en la cuenta de pérdidas y ganancias, activos y pasivos financieros valorados a coste amortizado, activos financieros valorados a valor razonable con cambios en el patrimonio neto y activos financieros valorados a coste.

La Sociedad clasifica un activo o pasivo financiero como mantenido para negociar si:

- Se origina, adquiere o se emite o asume principalmente con el objeto de venderlo o volver a comprarlo en el corto plazo;
- En el reconocimiento inicial forma parte de una cartera de instrumentos financieros identificados y gestionados conjuntamente, de la que existan evidencias de actuaciones recientes para obtener ganancias en el corto plazo;
- Es un instrumento financiero derivado, excepto un derivado que haya sido designado como instrumento de cobertura y no sea un contrato de garantía financiera o
- Es una obligación que la Sociedad en una posición corta tiene de entregar activos financieros que le han sido prestados.

La Sociedad clasifica un activo financiero a coste amortizado, incluso cuando está admitido a negociación, si se mantiene en el marco de un modelo de negocio cuyo objetivo es mantener la inversión para percibir los flujos de efectivo derivados de la ejecución del contrato y las condiciones contractuales del activo financiero dan lugar, en fechas especificadas, a flujos de efectivo que son únicamente pagos de principal e intereses sobre el importe del principal pendiente (UPPI).

La Sociedad clasifica un activo financiero a valor razonable con cambios en el patrimonio neto, si se mantiene en el marco de un modelo de negocio cuyo objetivo se alcanza obteniendo flujos de efectivo contractuales y vendiendo activos financieros y las condiciones contractuales del activo financiero dan lugar, en fechas especificadas, a flujos de efectivo que son únicamente pagos de principal e intereses.

La Sociedad designa en el momento del reconocimiento inicial, instrumentos de patrimonio, que no se mantienen para negociar, ni deban valorarse a coste, como valorados a valor razonable con cambios en el patrimonio neto.

En todo caso, la Sociedad clasifica los siguientes activos financieros a coste:

- a) Las inversiones en el patrimonio de empresas del grupo, multigrupo y asociadas.
- b) Las inversiones en instrumentos de patrimonio cuyo valor razonable no pueda determinarse por referencia a un precio cotizado en un mercado activo para un instrumento idéntico, o no pueda estimarse con fiabilidad.
- c) Cualquier otro activo financiero que inicialmente procediese clasificar en la cartera de valor razonable con cambios en la cuenta de pérdidas y ganancias cuando no sea posible obtener una estimación fiable de su valor razonable.

La Sociedad designa un pasivo financiero en el momento inicial a valor razonable con cambios en la cuenta de pérdidas y ganancias, si al hacerlo así elimina o reduce significativamente alguna incoherencia o asimetría contable en la valoración o en el reconocimiento. La Sociedad clasifica, el resto de pasivos financieros como pasivos financieros a coste amortizado.

(Continúa)

ASTURIANA DE LAMINADOS, S.A.

Notas Explicativas de los Estados Financieros Intermedios para el periodo de seis meses terminado el 30 de junio de 2022

(ii) Principios de compensación

Un activo financiero y un pasivo financiero son objeto de compensación sólo cuando la Sociedad tiene el derecho exigible de compensar los importes reconocidos y tiene la intención de liquidar la cantidad neta o de realizar el activo y cancelar el pasivo simultáneamente.

(iii) Activos y pasivos financieros a coste amortizado

Los activos y pasivos financieros a coste amortizado se reconocen inicialmente por su valor razonable, más o menos los costes de transacción incurridos y se valoran posteriormente al coste amortizado, utilizando el método del tipo de interés efectivo. El tipo de interés efectivo es el tipo de actualización que iguala el valor en libros de un instrumento financiero con los flujos de efectivo estimados a lo largo de la vida esperada del instrumento, a partir de sus condiciones contractuales y para los activos financieros sin considerar las pérdidas crediticias futuras, excepto para aquellos adquiridos u originados con pérdidas incurridas, para los que se utiliza el tipo de interés efectivo ajustado por el riesgo de crédito, es decir, considerando las pérdidas crediticias incurridas en el momento de la adquisición u origen.

(iv) Activos financieros a valor razonable con cambios en el patrimonio neto

Los activos financieros a valor razonable con cambios en el patrimonio neto se reconocen inicialmente al valor razonable más los costes de transacción directamente atribuibles a la compra.

Con posterioridad al reconocimiento inicial, los activos financieros clasificados en esta categoría se valoran a valor razonable, reconociendo la pérdida o ganancia en ingresos y gastos reconocidos del patrimonio neto. Los importes reconocidos en el patrimonio neto se reconocen en resultados en el momento en el que tiene lugar la baja de los activos financieros y en su caso, por la pérdida por deterioro. No obstante, los intereses calculados por el método de tipo de interés efectivo se reconocen en resultados.

(v) Activos y pasivos financieros valorados a coste

Las inversiones en instrumentos de patrimonio cuyo valor razonable no puede ser estimado con fiabilidad y los instrumentos derivados que están vinculados a los mismos y que deben ser liquidados por entrega de dichos instrumentos de patrimonio no cotizados, se valoran al coste. No obstante, si la Sociedad puede disponer en cualquier momento de una valoración fiable del activo o pasivo financiero de forma continua, éstos se reconocen en dicho momento a valor razonable, registrando los beneficios o pérdidas en función de la clasificación de los mismos.

La Sociedad valora las inversiones incluidas en esta categoría al coste, que equivale al valor razonable de la contraprestación entregada o recibida, más o menos los costes de transacción que les sean directamente atribuibles y menos, en su caso, el importe acumulado de las correcciones valorativas por deterioro. Asimismo forman parte de la valoración inicial de los instrumentos de patrimonio, el importe de los derechos preferentes de suscripción y similares adquiridos.

(Continúa)

ASTURIANA DE LAMINADOS, S.A.

Notas Explicativas de los Estados Financieros Intermedios para el periodo de seis meses terminado el 30 de junio de 2022

(vi) Inversiones en empresas del grupo, asociadas y multigrupo

Las inversiones en empresas del grupo, asociadas y multigrupo se reconocen inicialmente al coste, que equivale al valor razonable de la contraprestación entregada, incluyendo para las inversiones en asociadas y multigrupo los costes de transacción incurridos y se valoran posteriormente al coste, menos el importe acumulado de las correcciones valorativas por deterioro.

(vii) Intereses y dividendos

Los dividendos se reconocen como ingresos en la Cuenta de pérdidas y ganancias cuando la participada o cualquier sociedad del Grupo participada por esta última han generado beneficios por un importe superior a los fondos propios que se distribuyen.

Asimismo, cuando los dividendos distribuidos proceden inequívocamente de resultados generados con anterioridad a la fecha de adquisición, no se reconocen como ingresos, sino que minoran el valor contable de la inversión.

El juicio sobre si se han generado beneficios por la participada se realizará atendiendo exclusivamente a los beneficios contabilizados en la cuenta de pérdidas y ganancias individual desde la fecha de adquisición, salvo que de forma indubitada el reparto con cargo a dichos beneficios deba calificarse como una recuperación de la inversión desde la perspectiva de la entidad que recibe el dividendo.

Los intereses se reconocen utilizando el método del tipo de interés efectivo y los dividendos cuando se declare el derecho a recibirlos.

(viii) Bajas de activos financieros

La Sociedad aplica los criterios de baja de activos financieros a una parte de un activo financiero o a una parte de un grupo de activos financieros similares o a un activo financiero o a un grupo de activos financieros similares.

Los activos financieros se dan de baja contable cuando los derechos a recibir flujos de efectivo relacionados con los mismos han vencido o se han transferido y la Sociedad ha traspasado sustancialmente los riesgos y beneficios derivados de su titularidad. Asimismo, la baja de activos financieros en aquellas circunstancias en las que la Sociedad retiene los derechos contractuales a recibir los flujos de efectivo, sólo se produce cuando se han asumido obligaciones contractuales que determinan el pago de dichos flujos a uno o más perceptores.

La baja de un activo financiero en su totalidad implica el reconocimiento de resultados por la diferencia existente entre su valor contable y la suma de la contraprestación recibida, neta de gastos de la transacción, incluyéndose los activos obtenidos o pasivos asumidos.

(ix) Deterioro de valor de activos financieros

Un activo financiero o grupo de activos financieros está deteriorado y se ha producido una pérdida por deterioro, si existe evidencia objetiva del deterioro como resultado de uno o más eventos que han ocurrido después del reconocimiento inicial del activo y ese evento o eventos causantes de la pérdida tienen un impacto sobre los flujos de efectivo futuros estimados del activo o grupo de activos financieros, que puede ser estimado con fiabilidad.

(Continúa)

ASTURIANA DE LAMINADOS, S.A.

Notas Explicativas de los Estados Financieros Intermedios para el periodo de seis meses terminado el 30 de junio de 2022

La Sociedad sigue el criterio de registrar las oportunas correcciones valorativas por deterioro de los activos financieros a coste amortizado, cuando se ha producido una reducción o retraso en los flujos de efectivo estimados futuros, motivados por la insolvencia del deudor.

Asimismo en el caso de instrumentos de patrimonio, existe deterioro de valor cuando se produce la falta de recuperabilidad del valor en libros del activo por un descenso prolongado o significativo en su valor razonable.

(x) Fianzas

Las fianzas entregadas como consecuencia de los contratos de suministro, se valoran siguiendo los criterios expuestos para los activos financieros.

(xi) Bajas y modificaciones de pasivos financieros

La Sociedad da de baja un pasivo financiero o una parte del mismo cuando ha cumplido con la obligación contenida en el pasivo o bien está legalmente dispensada de la responsabilidad principal contenida en el pasivo ya sea en virtud de un proceso judicial o por el acreedor.

El intercambio de instrumentos de deuda entre la Sociedad y la contraparte o las modificaciones sustanciales de los pasivos inicialmente reconocidos, se contabilizan como una cancelación del pasivo financiero original y el reconocimiento de un nuevo pasivo financiero, siempre que los instrumentos tengan condiciones sustancialmente diferentes.

(f) Existencias

Las existencias se valoran a su precio de adquisición, coste de producción o valor neto realizable, el menor. Los descuentos comerciales, las rebajas obtenidas, otras partidas similares y los intereses incorporados al nominal de los débitos se deducen en la determinación del precio de adquisición.

Las devoluciones de ventas se incorporan por el precio de adquisición o coste de producción que les correspondió de acuerdo con el método coste medio ponderado, salvo que su valor neto de realización fuera menor, en cuyo caso se registran por dicho importe.

El coste de producción incluye los costes de materiales directos y, en su caso, los costes de mano de obra directa y los gastos generales de fabricación.

En la asignación de valor a sus inventarios la Sociedad utiliza el método del coste medio ponderado.

La Sociedad efectúa las oportunas correcciones valorativas, reconociéndolas como un gasto en la cuenta de pérdidas y ganancias cuando el valor neto realizable de las existencias es inferior a su precio de adquisición (o a su coste de producción). A estos efectos se entiende por valor neto realizable:

- Para las materias primas y otros aprovisionamientos, su precio de reposición. La Sociedad no reconoce la corrección valorativa en aquellos casos en los que se espera que los productos terminados a los que se incorporan las materias primas y otros aprovisionamientos vayan a ser enajenados por un valor equivalente a su coste de producción o superior al mismo;
- Para las mercaderías y los productos terminados, su precio estimado de venta, menos los costes necesarios para la venta;
- Para productos en curso, el precio estimado de venta de los productos terminados

(Continúa)

ASTURIANA DE LAMINADOS, S.A.

Notas Explicativas de los Estados Financieros Intermedios para el periodo de seis meses terminado el 30 de junio de 2022

correspondientes, menos los costes estimados para finalizar su producción y los relacionados con su venta.

La corrección valorativa reconocida previamente se revierte contra resultados, si las circunstancias que causaron la rebaja del valor han dejado de existir o cuando existe una clara evidencia de un incremento del valor neto realizable como consecuencia de un cambio en las circunstancias económicas. La reversión de la corrección valorativa tiene como límite el menor del coste y el nuevo valor neto realizable de las existencias.

Las correcciones valorativas y reversiones por deterioro de valor de las existencias se reconocen contra los epígrafes Variación de existencias de productos terminados y en curso de fabricación y Aprovisionamientos, según el tipo de existencias.

La política de la Sociedad es dar cobertura, dentro de las pólizas de seguros contratadas, a los posibles riesgos a los que estarán expuestas sus existencias.

(g) Transacciones en moneda extranjera

La moneda funcional y de presentación de la Sociedad es el euro. Consecuentemente, las operaciones en otras divisas distintas del euro se consideran denominadas en moneda extranjera y se registrarán según los tipos de cambio vigentes en las fechas de las operaciones.

Al cierre de cada ejercicio los activos y pasivos monetarios denominados en moneda extranjera se convierten aplicando el tipo de cambio en la fecha del balance. Los beneficios o pérdidas puestos de manifiesto se imputan directamente a la cuenta de pérdidas y ganancias del ejercicio en que se producen.

(h) Impuesto sobre beneficios

El gasto o ingreso por impuesto sobre beneficios comprende la parte relativa al gasto o ingreso por el impuesto corriente y la parte correspondiente al gasto o ingreso por impuesto diferido.

El impuesto corriente es la cantidad que la Sociedad satisface como consecuencia de las liquidaciones fiscales del impuesto sobre beneficios relativas a un ejercicio. Las deducciones y otras ventajas fiscales en la cuota del impuesto, excluidas las retenciones y pagos a cuenta, así como las pérdidas fiscales compensables de ejercicios anteriores y aplicadas efectivamente en éste, dan lugar a un menor importe del impuesto corriente.

El gasto o el ingreso por impuesto diferido se corresponden con el reconocimiento y la cancelación de los activos y pasivos por impuesto diferido. Éstos incluyen las diferencias temporarias, que se identifican como aquellos importes que se prevén pagaderos o recuperables derivados de las diferencias entre los importes en libros de los activos y pasivos y su valor fiscal, así como las bases imponibles negativas pendientes de compensación y los créditos por deducciones fiscales pendientes de aplicación. Dichos importes se registran aplicando a la diferencia temporaria o crédito que corresponda el tipo de gravamen al que se espera recuperarlos o liquidarlos.

Se reconocen pasivos por impuestos diferidos para todas las diferencias temporarias imponibles, excepto aquellas derivadas del reconocimiento inicial de fondos de comercio o de otros activos y pasivos en una operación que no afecta a la base imponible ni al resultado contable y no es una combinación de negocios.

(Continúa)

ASTURIANA DE LAMINADOS, S.A.

Notas Explicativas de los Estados Financieros Intermedios para el periodo de seis meses terminado el 30 de junio de 2022

Salvo prueba en contrario, no se considera probable que el la Sociedad disponga de ganancias fiscales futuras cuando se prevea que su recuperación futura se va a producir en un plazo superior a los diez años, contados desde la fecha de cierre del ejercicio. No obstante, se considera probable que la Sociedad dispone de ganancias fiscales suficientes para recuperar los activos por impuesto diferido siempre que existan diferencias temporarias imponibles cuya reversión se espere en el mismo ejercicio en el que se prevea que reviertan las diferencias temporarias deducibles o en ejercicios en los que una pérdida fiscal, surgida por una diferencia temporaria deducible, pueda ser compensada con ganancias anteriores o posteriores.

Los activos y pasivos por impuestos diferidos originados por operaciones con cargos o abonos directos en cuentas de patrimonio se contabilizan también con contrapartida en el patrimonio neto.

Las oportunidades de planificación fiscal, sólo se consideran en la evaluación de la recuperación de los activos por impuesto diferido, si la Sociedad tiene la intención de adoptarlas o es probable que las vaya a adoptar.

En cada cierre contable se reconsideran los activos por impuestos diferidos reconocidos y aquéllos que no haya reconocido anteriormente. En ese momento, la Sociedad dará de baja un activo reconocido previamente si ya no resulta probable su recuperación, o registrará cualquier activo no reconocido anteriormente siempre que resulte probable que la Sociedad disponga de ganancias fiscales futuras en cuantía suficiente que permitan su aplicación.

(i) Efectivo y otros activos líquidos equivalentes

El efectivo y otros activos líquidos equivalentes incluyen el efectivo en caja y los depósitos bancarios a la vista en entidades de crédito. También se incluyen bajo este concepto otras inversiones a corto plazo de gran liquidez siempre que sean fácilmente convertibles en importes determinados de efectivo y que están sujetas a un riesgo insignificante de cambios de valor. A estos efectos se incluyen las inversiones con vencimientos de menos de tres meses desde la fecha de adquisición.

(j) Ingresos por venta de bienes

La Sociedad se dedica a la fabricación y venta de bobinas de zinc. Aunque los productos se fabrican para los clientes, el ingreso se reconoce cuando se transfiere el control de los mismos y no a lo largo del tiempo, debido a que la Sociedad no tiene un derecho incondicional de cobro por la ejecución realizada al cierre de cada período.

La entrega se produce cuando los productos se han enviado al punto establecido, el riesgo de pérdida y obsolescencia se han transmitido al mismo y éste ha aceptado los productos de acuerdo con el contrato de venta, las cláusulas de aceptación han expirado o la Sociedad tiene evidencia objetiva que todos los criterios de aceptación se han cumplido.

Los clientes acuerdan con a la Sociedad un plazo de cobro habitual en el mercado. La Sociedad registra dichas ventas por el nominal, sin considerar el efecto financiero de las mismas, debido a que el efecto no es significativo.

La Sociedad concede a los clientes una garantía de producto estándar que se reconoce de acuerdo con lo indicado en la política contable de provisiones.

Una vez que el producto se ha entregado al cliente, se reconoce una cuenta a cobrar, en la medida en que en ese momento surge un derecho incondicional de cobro.

La Sociedad no tiene costes incrementales de obtención de contratos con clientes significativos.

(Continúa)

ASTURIANA DE LAMINADOS, S.A.

Notas Explicativas de los Estados Financieros Intermedios para el periodo de seis meses terminado el 30 de junio de 2022

(k) Provisiones y contingencias

Los Administradores de la Sociedad en la formulación de los estados financieros intermedios diferencian entre:

(i) Provisiones

Saldos acreedores que cubren obligaciones actuales derivadas de sucesos pasados, cuya cancelación es probable que origine una salida de recursos, y se puede realizar una estimación fiable del importe de la obligación.

(ii) Pasivos contingentes

Obligaciones posibles surgidas como consecuencia de sucesos pasados, cuya materialización futura está condicionada a que ocurra, o no, uno o más eventos futuros independientes de la voluntad de la Sociedad.

Los estados financieros intermedios recogen todas las provisiones con respecto a las cuales se estima que la probabilidad de que se tenga que atender la obligación es mayor que de lo contrario. Los pasivos contingentes no se reconocen en los estados financieros intermedios, sino que se informa sobre los mismos en las notas de la Memoria.

Las provisiones se valoran por el valor actual de la mejor estimación posible del importe necesario para cancelar o transferir la obligación, teniendo en cuenta la información disponible sobre el suceso y sus consecuencias, y registrándose los ajustes que surjan por la actualización de dichas provisiones como un gasto financiero conforme se va devengando.

(l) Indemnizaciones por despido

De acuerdo con la legislación vigente, la Sociedad está obligada al pago de indemnizaciones a aquellos empleados con los que, bajo determinadas condiciones, rescinda sus relaciones laborales. Por tanto, las indemnizaciones por despido susceptibles de cuantificación razonable se registran como gasto en el ejercicio en el que se adopta la decisión del despido. En los estados financieros intermedios adjuntos no se ha registrado provisión alguna por este concepto, ya que no están previstas situaciones de esta naturaleza.

(m) Elementos patrimoniales de naturaleza medioambiental

Los gastos derivados de las actividades medioambientales se reconocen como "Otros gastos de explotación" en el ejercicio en el que se incurren.

Los elementos del inmovilizado material adquiridos con el objeto de ser utilizados de forma duradera en su actividad y cuya finalidad principal es la minimización del impacto medioambiental y la protección y mejora del medio ambiente, incluyendo la reducción o eliminación de la contaminación futura de las operaciones de la Sociedad, se reconocen como activos mediante la aplicación de criterios de valoración, presentación y desglose consistentes con los que se mencionan en el apartado b (inmovilizado).

(n) Subvenciones

Para la contabilización de las subvenciones, donaciones y legados recibidos de terceros distintos de los propietarios, la Sociedad sigue los criterios siguientes:

(Continúa)

ASTURIANA DE LAMINADOS, S.A.

Notas Explicativas de los Estados Financieros Intermedios para el periodo de seis meses terminado el 30 de junio de 2022

(i) Subvenciones, donaciones y legados de capital no reintegrables

Se valoran por el valor razonable del importe o el bien concedido, en función de si son de carácter monetario o no, y se imputan a resultados en proporción a la dotación a la amortización efectuada en el periodo para los elementos subvencionados o, en su caso, cuando se produzca su enajenación o corrección valorativa por deterioro.

(ii) Subvenciones de explotación

Se abonan a resultados en el momento en que se conceden excepto si se destinan a financiar déficit de explotación de ejercicios futuros, en cuyo caso se imputarán en dichos ejercicios. Si se conceden para financiar gastos específicos, la imputación se realizará a medida que se devenguen los gastos financiados.

(iii) Préstamos con tipo de interés cero

La diferencia entre el efectivo cobrado y el valor razonable (valor actual neto a tipos de interés de mercado) de los importes a reembolsar por los préstamos recibidos con tipo de interés cero se registra como una subvención de capital al estar condicionados estos préstamos a la realización de determinadas inversiones. Estos pasivos financieros se registran inicialmente por su valor razonable y posteriormente se valoran a su coste amortizado, reconociendo en la cuenta de pérdidas y ganancias los intereses devengados aplicando el método del tipo de interés efectivo.

En cualquiera de los casos anteriores, en el caso de que se produzca el cobro con anterioridad al cumplimiento de las condiciones establecidas en las resoluciones de concesión de las subvenciones o préstamos con tipo de interés cero, el importe cobrado se registra, por la parte correspondiente a la subvención y hasta que se produzca dicho cumplimiento, en la partidas "Deudas a largo plazo - Otros pasivos financieros", "Deudas a corto plazo - Otros pasivos financieros" o "Acreedores comerciales y otras cuentas a pagar - Otras deudas con las Administraciones Públicas" del balance adjunto.

Se estima que la Sociedad ha cumplido y/o prevé cumplir en el futuro, las condiciones establecidas en las Resoluciones individuales de concesión para que se hagan efectivas las subvenciones recibidas, de forma definitiva.

(o) Transacciones con vinculadas

Todas las operaciones que la Sociedad realiza con empresas vinculadas (financieras, comerciales o de cualquier otra índole) tienen fijados precios de transferencia que se enmarcan dentro de las prescripciones de la OCDE para regular transacciones con empresas del grupo y asociadas.

Adicionalmente, las obligaciones en materia de documentación de estos precios de transferencia establecidas en el marco del Real Decreto 1793/2008, de 3 de noviembre, con entrada en vigor a partir del 19 de febrero del 2009 se encuentran cumplimentadas, por lo que los Administradores de la Sociedad consideran que no existen riesgos significativos por este aspecto de los que pueden derivarse pasivos de consideración en el futuro.

(Continúa)

ASTURIANA DE LAMINADOS, S.A.

Notas Explicativas de los Estados Financieros Intermedios para el periodo de seis meses terminado el 30 de junio de 2022

(p) Partidas corrientes y no corrientes

Se consideran activos corrientes aquellos vinculados al ciclo normal de explotación que con carácter general se considera un año, también aquellos otros activos cuyo vencimiento, enajenación o realización se espera que se produzca en el corto plazo desde la fecha de cierre del ejercicio, los activos financieros mantenidos para negociar, con la excepción de los derivados financieros cuyo plazo de liquidación sea superior al año y el efectivo y otros activos líquidos equivalentes. Los activos que no cumplen estos requisitos se califican como no corrientes.

Del mismo modo, son pasivos corrientes los vinculados al ciclo normal de la explotación, los pasivos financieros mantenidos para negociar, con la excepción de los derivados financieros cuyo plazo de liquidación sea superior al año y en general todas las obligaciones cuyo vencimiento o extinción se producirá en el corto plazo. En caso contrario, se clasifican como no corrientes.

(5) Inmovilizado intangible

La composición y el movimiento habido en las cuentas incluidas en el inmovilizado intangible, así como la información más significativa que afecta a este epígrafe han sido los siguientes:

Euros	Saldo 01.01.2022	Entradas o Dotaciones	Saldo 30.06.2022
Coste	3.535.724	46.917	3.582.641
Investigación y Desarrollo	2.784.997	17.667	2.802.664
Propiedad industrial	235.978	13.879	249.857
Aplicaciones informáticas	514.749	15.371	530.120
Amortización Acumulada	(2.430.928)	(113.753)	(2.544.681)
Investigación y Desarrollo	(1.934.784)	(88.161)	(2.022.945)
Propiedad industrial	(215.556)	(5.993)	(221.549)
Aplicaciones informáticas	(280.588)	(19.599)	(300.187)
Valor neto	1.104.796	(66.836)	1.037.960

Euros	Saldo 01.01.2021	Entradas o Dotaciones	Saldo 30.06.2021
Coste	3.388.914	92.194	3.481.108
Investigación y Desarrollo	2.777.628	2.811	2.780.439
Propiedad industrial	228.781	1.181	229.962
Aplicaciones informáticas	382.505	88.202	470.707
Amortización Acumulada	(2.175.063)	(135.839)	(2.310.902)
Investigación y Desarrollo	(1.735.613)	(105.639)	(1.841.252)
Propiedad industrial	(198.420)	(9.637)	(208.057)
Aplicaciones informáticas	(241.030)	(20.563)	(261.593)
Valor neto	1.213.851	(43.645)	1.170.206

(Continúa)

ASTURIANA DE LAMINADOS, S.A.

Notas Explicativas de los Estados Financieros Intermedios para el periodo de seis meses terminado el 30 de junio de 2022

Al 30 de junio de 2022, las adiciones realizadas se corresponden, principalmente, con los gastos incurridos en distintos proyectos de desarrollo de nuevos productos, así como aplicaciones informáticas. Al 30 de junio de 2021 se correspondían con aplicaciones informáticas para la gestión de la actividad. Además, los importes activados incluían las activaciones realizadas con abono al epígrafe de "Trabajos realizados por la empresa para su activo" de la cuenta de pérdidas y ganancias del periodo de seis meses finalizado el 30 de junio de 2022 por importe de 17.507 euros (2.810 euros al 30 de junio de 2021).

El importe de los bienes incluidos en el inmovilizado intangible que se encuentran totalmente amortizados al 30 de junio de 2022 y 31 de diciembre de 2021 es el siguiente:

Euros	30.06.2022	31.12.2021
Investigación y desarrollo	1.661.195	1.661.195
Propiedad Industrial	197.782	175.110
Aplicaciones informáticas	168.369	165.942
Total	2.027.346	2.002.247

(6) Inmovilizado material

La composición y el movimiento habido en las cuentas incluidas en el inmovilizado material, así como la información más significativa que afecta a este epígrafe han sido los siguientes:

Euros	Saldo a 01.01.2022	Entradas o Dotaciones	Saldo a 30.06.2022
Coste	111.102.162	1.533.425	112.635.587
Terrenos y bienes naturales	3.703.448	1.530	3.704.978
Construcciones	25.699.856	105.819	25.805.675
Instalaciones técnicas	2.247.348	8.339	2.255.687
Maquinaria	77.673.076	1.044.207	78.717.283
Otras instalaciones, utillaje y mobiliario	969.985	18.839	988.824
Otro inmovilizado	738.588	42.541	781.129
Anticipos para inmovilizaciones materiales e inmovilizado en curso	69.861	312.150	382.011
Amortizaciones	(14.923.397)	(908.697)	(15.832.094)
Construcciones	(1.808.043)	(152.953)	(1.960.996)
Instalaciones técnicas	(1.041.045)	(60.552)	(1.101.597)
Maquinaria	(11.197.031)	(654.942)	(11.851.973)
Otras instalaciones, utillaje y mobiliario	(630.901)	(21.546)	(652.447)
Otro inmovilizado	(246.377)	(18.704)	(265.081)
Deterioros	(131.274)	-	(131.274)
Pérdidas por deterioro	(131.274)	-	(131.274)
Neto	96.047.491	624.728	96.672.219

(Continúa)

ASTURIANA DE LAMINADOS, S.A.

Notas Explicativas de los Estados Financieros Intermedios para el periodo de seis meses terminado el 30 de junio de 2022

Euros	Saldos a 01.01.2021	Entradas o Dotaciones	Saldos a 30.06.2021
Coste	103.886.586	774.196	104.660.782
Terrenos y bienes naturales	3.613.873	-	3.613.873
Construcciones	13.337.515	-	13.337.515
Instalaciones técnicas	2.204.284	4.035	2.208.319
Maquinaria	60.403.766	51.397	60.455.163
Otras instalaciones, utillaje y mobiliario	944.555	4.514	949.069
Otro inmovilizado	647.461	44.283	691.744
Anticipos para inmovilizaciones materiales e inmovilizado en curso	22.735.132	669.967	23.405.099
Amortizaciones	(13.290.241)	(819.684)	(14.109.925)
Construcciones	(1.556.829)	(97.315)	(1.654.144)
Instalaciones técnicas	(921.633)	(59.295)	(980.928)
Maquinaria	(10.011.737)	(623.979)	(10.635.716)
Otras instalaciones, utillaje y mobiliario	(586.485)	(22.338)	(608.823)
Otro inmovilizado	(213.557)	(16.757)	(230.314)
Deterioros	(131.274)	-	(131.274)
Pérdidas por deterioro	(131.274)	-	(131.274)
Neto	90.465.071	(45.488)	90.419.583

(a) Principales inversiones

Durante 2022 y 2021 se han realizado inversiones relacionadas con la ampliación de la capacidad productiva principalmente en la línea de terminados (al 30 de junio de 2021 para alguna de dichas inversiones no se había realizado la recepción provisional de la instalación, por lo que la Sociedad las mantenía en Inmovilizado en curso). Las inversiones que se encuentran en curso al 30 de junio de 2022 se corresponden principalmente con las mejoras en las cubiertas de la nave.

Además, las altas de los periodos de seis meses terminados el 30 de junio de 2022 y 30 de junio de 2021 incluyen las activaciones realizadas con abono al epígrafe "Trabajos realizados por la empresa para su activo" de la cuenta de pérdidas y ganancias adjunta, por un importe de 22.669 euros y 264.504 euros, respectivamente.

A lo largo del periodo de seis meses terminado el 30 de junio de 2021, la Sociedad capitalizó gastos financieros dentro de la cuenta "Anticipos para inmovilizaciones materiales e inmovilizado en curso" por importe de 151.312 euros. Durante el periodo de seis meses terminado al 30 de junio de 2022 la Sociedad no ha capitalizado gastos financieros.

La Sociedad tiene adquiridos unos compromisos para la compra de inmovilizado al 30 de junio de 2022 por un importe aproximado de 0,6 millones de euros relacionados en su mayoría con la línea de terminados (1,2 millones de euros al 31 de diciembre de 2021 relacionados con la línea de terminados).

(b) Inmovilizado adquirido a empresas vinculadas

Al 30 de junio de 2022 y 31 de diciembre de 2021 la Sociedad no ha realizado compras de inmovilizado a sociedades vinculadas.

(Continúa)

ASTURIANA DE LAMINADOS, S.A.

Notas Explicativas de los Estados Financieros Intermedios para el periodo de seis meses terminado el 30 de junio de 2022

(c) Subvenciones

Al 30 de junio de 2022 y 31 de diciembre de 2021, la Sociedad tiene concedidas y registradas como subvenciones de capital destinadas a la construcción de la nave y a la ampliación de la planta de laminación de zinc del polígono de Villallana, concedidas por distintos organismos un importe de 11.089.942 euros y 11.446.699 euros, respectivamente (véase Nota 14).

(d) Garantías

Al 30 de junio de 2022 y 31 de diciembre de 2021, la Sociedad tiene constituida una hipoteca sobre determinados activos con un valor de tasación de 99.557.098 euros acorde a las cláusulas establecidas en el folleto de emisión de bonos (véase Nota 15 b).

(e) Elementos totalmente amortizados

El importe de los bienes incluidos en el inmovilizado material que se encuentran totalmente amortizados al 30 de junio de 2021 y 31 de diciembre de 2020 es el siguiente:

Euros	30.06.2022	31.12.2021
Instalaciones técnicas y maquinaria	20	20
Otras instalaciones, utillaje y mobiliario	358.715	336.280
Otro inmovilizado	94.655	85.773
Total	453.390	422.073

(f) Política de seguros

La política de seguros de la Sociedad es formalizar pólizas para cubrir los posibles riesgos a que están sujetos los diversos elementos de su inmovilizado material. Al 30 de junio de 2022 y 31 de diciembre de 2021 se estima que existe una cobertura suficiente para los riesgos propios de la actividad de la Sociedad.

(g) Inversiones inmobiliarias

En el periodo de seis meses terminado el 30 de junio de 2022, la Sociedad tiene clasificado, por importe de 129.075 euros, unos terrenos que no están afectos al curso ordinario de su operación.

(7) Arrendamientos(a) Arrendamientos operativos

La Sociedad ha tenido arrendados diversos vehículos en régimen de arrendamiento operativo. Las cuotas de dichos arrendamientos ascendieron a 64.671 euros en el periodo de seis meses terminado el 30 de junio de 2022 (57.278 euros en el periodo de seis meses terminado el 30 de junio de 2021). Adicionalmente, ha realizado arrendamientos principalmente de maquinaria por importe de 94.635 euros (300 euros periodo de seis meses terminado el 30 de junio de 2021).



(Continúa)

ASTURIANA DE LAMINADOS, S.A.

Notas Explicativas de los Estados Financieros Intermedios para el periodo de seis meses terminado el 30 de junio de 2022

Al 30 de junio de 2022 y 30 de junio de 2021 de acuerdo con los contratos suscritos en vigor, la Sociedad tiene comprometidas con los arrendadores las siguientes cuotas de arrendamiento mínimas, sin tener en cuenta repercusión de gastos comunes, incrementos futuros por IPC, ni actualizaciones futuras de rentas pactadas contractualmente por importe de:

Euros	Valor nominal	
	30.06.2022	30.06.2021
Cuotas mínimas		
Hasta un año	77.539	38.917
Entre uno y cinco años	118.578	42.926
Más de cinco años	36.432	-

(b) Arrendamientos financieros

A 30 de junio de 2022 y 31 de diciembre de 2021 la Sociedad tiene las siguientes clases de activos contratadas en régimen de arrendamiento financiero:

Euros	Instalaciones técnicas y maquinaria	Otro inmovilizado material	Total
Reconocido inicialmente por:			
Valor actual de los pagos mínimos	13.274.081	27.060	13.301.141
Amortización acumulada	(1.525.581)	(14.819)	(1.540.400)
Valor neto contable al 30 de junio de 2022	11.748.500	12.241	11.760.741

Euros	Instalaciones técnicas y maquinaria	Otro inmovilizado material	Total
Reconocido inicialmente por:			
Valor actual de los pagos mínimos	13.274.081	27.060	13.301.141
Amortización acumulada	(1.443.434)	(13.852)	(1.457.286)
Valor neto contable al 31 de diciembre de 2021	11.830.647	13.208	11.843.855

Con fecha 31 de marzo de 2018, la Sociedad firmó un contrato de venta con arrendamiento financiero posterior a devolver en cuotas mensuales con fecha de vencimiento el 31 de marzo de 2023. El importe pendiente de amortizar al 30 de junio de 2022 asciende 1.722.957 euros (2.328.660 en a 31 de diciembre de 2021).

Adicionalmente con fecha 21 de diciembre de 2018, la Sociedad firmó otro contrato de venta con arrendamiento financiero posterior a devolver en 61 cuotas mensuales. El importe pendiente de amortizar a 30 de junio de 2021 asciende a 3.002.457 euros (3.319.018 a 31 de diciembre de 2021).

Adicionalmente, la sociedad tiene otros activos en régimen de arrendamiento financiero por importe de 8.078 euros (12.211 euros al 31 de diciembre de 2020).

La conciliación entre el importe de los pagos futuros mínimos por arrendamiento y su valor actual es como sigue:

(Continúa)

ASTURIANA DE LAMINADOS, S.A.

Notas Explicativas de los Estados Financieros Intermedios para el periodo de seis meses terminado el 30 de junio de 2022

Euros	30.06.2022	31.12.2021
Pagos mínimos futuros	5.288.880	6.417.254
Gastos financieros no devengados	(555.386)	(757.365)
Valor actual	4.733.494	5.659.889

Un detalle de los pagos mínimos por arrendamientos financieros desglosados por plazos de vencimientos es como sigue:

Euros	30.06.2022	31.12.2021
Hasta un año	2.395.356	1.898.642
Entre uno y cinco años	2.338.138	3.761.247
Total	4.733.494	5.659.889

Se estima que se ejecutarán al vencimiento todas las opciones de compra y en todos los casos el valor de los activos es superior al importe de los pagos mínimos a realizar.

No se ha reconocido como gasto ninguna cuota contingente por arrendamientos financieros.

(8) Inversiones en empresas del grupo y asociadas

El detalle de las de inversiones en empresas del grupo y asociadas al 30 de junio de 2022 y 31 de diciembre de 2021 es el siguiente:

Euros	30.06.2022	31.12.2021
Instrumentos de patrimonio	11.513.377	7.669.753
Otros activos financieros (Nota 19)	15.164.573	14.474.903
Total	26.677.950	22.144.656



(Continúa)

ASTURIANA DE LAMINADOS, S.A.

Notas Explicativas de los Estados Financieros Intermedios para el periodo de seis meses terminado el 30 de junio de 2022

(a) Instrumentos de patrimonio

El detalle de los Instrumentos de patrimonio a 30 de junio de 2022 y 31 de diciembre de 2021, los cuales se encuentran valorados a coste es el siguiente:

Euros	30.06.2022		31.12.2021	
	% Participación	Inversión	% Participación	Inversión
Latem Global Trading S.A	55,39%	11.475.252	48,20%	7.657.128
Quinta Metálica Factoría de Revestimientos S.A	50%	8.625	50%	8.625
elZinc America	100%	1.000	100%	1.000
elZinc France	100%	3.000	100%	3.000
elZinc Alemania	51%	25.500	-	-
Total		11.513.377		7.669.753

Latem Global Trading S.A.

Con fecha 14 de febrero de 2022 se llevó a cabo una reducción de capital en la sociedad Latem Global Trading S.A. por la condonación íntegra de los desembolsos pasivos pendientes hasta la fecha derivados de la última ampliación de capital que se había acordado en fecha 15 de marzo de 2021, esto es, por importe de 4.651.248 euros. En la misma fecha y posteriormente, la sociedad Latem Global Trading S.A. aprobó un aumento de capital social por importe de 10.000.000 euros mediante la emisión de nuevas acciones nominativas de 1 euro de valor nominal. Tras dichas operaciones, el capital social de Latem Global Trading, S.A. asciende a 24.456.752 euros.

De la mencionada ampliación, Asturiana de Laminados, S.A. ha suscrito 5.825.000 nuevas acciones, desembolsando en dicha fecha un importe de 1.456.250 euros, correspondiente al 25% del valor nominal de las mismas, así como otros 2.330.000 euros el 25 de mayo de 2022 correspondientes al 40% del valor nominal de dicha ampliación. Adicionalmente, con fecha 4 de mayo de 2022, la Sociedad ha adquirido 63.750 acciones totalmente desembolsadas por importe de 31.875 euros.

Al 30 de junio de 2022, el capital social desembolsado de dicha sociedad asciende a 20.956.752 euros (14.456.752 euros al 31 de diciembre de 2021), mostrando unas reservas negativas por importe de 18.861 euros (16.744 euros al 31 de diciembre de 2021), resultados negativos de ejercicios anteriores por importe de 8.519 euros y un resultado negativo por importe de 1.671 euros (1.813 euros al 31 de diciembre de 2020). La actividad principal de Latem Global Trading, S.A. consiste en ser una sociedad de cartera. Su domicilio social se sitúa en el Polígono Industrial de Villadangos, León.

La Sociedad no presenta cuentas anuales consolidadas porque el subgrupo está integrado en el grupo Laminados del Principado, S.A. español superior según lo dispuesto en el apartado 2º del artículo 43 del Código de Comercio.

Latem Global Trading, S.A. participa en el capital social de la sociedad LatemAluminium, S.A. en un 71,29%, sociedad que se constituyó en el año 2018 y cuya actividad consiste en la laminación y fundición de Aluminio.

(Continúa)

ASTURIANA DE LAMINADOS, S.A.

Notas Explicativas de los Estados Financieros Intermedios para el periodo de seis meses terminado el 30 de junio de 2022

Quinta Metálica Factoría de Revestimientos, S.A.

Con fecha 12 de marzo de 2021 se aprueba el cambio de denominación social de Quinta Metálica Factoría de Revestimientos, S.A. (anteriormente denominada "Raizquinta Architectural Roofing and Cladding, S.L.") y se amplía el capital social hasta 60.000 euros mediante la emisión de 57.000 nuevas acciones de 1 euro valor nominal cada una, suscritas al 50% por Asturiana de Laminados S.A y desembolsado el 25% de las mismas. A 30 de junio de 2022 y 31 de diciembre de 2021 la inversión asciende a 8.625 euros.

Al 30 de junio de 2022 y 31 de diciembre de 2021 el capital social de dicha sociedad asciende a 60.000 euros, estando desembolsado el importe de 17.250 euros. La sociedad muestra unas reservas por importe de 50.769 euros (1.167 euros negativas al 31 de diciembre de 2021) y un resultado negativo de 3.520 euros (resultado positivo de 69.092 euros al 31 de diciembre de 2021). La actividad principal de la Sociedad consiste en la contratación y construcción, especialmente la preparación y revestimiento metálico de cubiertas, fachadas y todo tipo de estructuras. Su domicilio social se sitúa en Polígono industrial La Marina, Villabrázaro, Zamora.

elZinc America Corporation

Con fecha 2 de marzo de 2020 la Sociedad suscribió 100 nuevas acciones de 10 dólares valor nominal cada una, totalmente desembolsadas por importe de 1.000 euros de capital social de elZinc America Corporation. Al 30 de junio de 2022 y al 31 de diciembre de 2021 el capital social de dicha sociedad asciende a 1.000 euros totalmente suscrito y desembolsado, mostrando un resultado negativo al 30 de junio de 2022 de 81.680 euros (238.930 euros negativo al 31 de diciembre de 2021).

elZinc France, S.A.S

Con fecha 5 de junio de 2021 se constituye la Sociedad elZinc France, Sociedad participada al 100% por Asturiana de Laminados, S.A con un capital de 3.000 euros. Dicha Sociedad no ha tenido prácticamente actividad desde su constitución, mostrando un resultado de 27.655 euros (1.459 euros a 31 de diciembre de 2021).

elZinc Alemania

Con fecha 22 de abril de 2022 se constituye la Sociedad elZinc Alemania, Sociedad participada al 51% por Asturiana de Laminados, S.A con un capital de 50.000 euros. Dicha Sociedad no ha tenido aún actividad desde su constitución.

El detalle por Sociedad a 30 de junio de 2022 es el siguiente:

Participada	Capital	Capital no desembolsado	Reservas	Resultados negativos de ej. anteriores	Resultado del ejercicio	Total Patrimonio neto
Latem Global Trading	24.456.752	(3.500.000)	(18.861)	(8.519)	(1.671)	20.927.701
Quinta Metálica Factoría de Revestimientos, S.A.	60.000	(42.750)	50.769	-	(3.520)	64.499
ElZinc America Corporation	1.000	-	-	(468.685)	(81.680)	(549.365)
ElZinc France	3.000	-	1.459	-	27.655	32.114
ElZinc Alemania	50.000	-	-	-	-	25.500

Ninguna de las sociedades participadas cotiza en bolsa. En los ejercicios 2022 y 2021 no se han recibido dividendos de estas sociedades.

(Continúa)

ASTURIANA DE LAMINADOS, S.A.

Notas Explicativas de los Estados Financieros Intermedios para el periodo de seis meses terminado el 30 de junio de 2022

(b) Otros activos financieros

Al 30 de junio de 2022 y 31 de diciembre de 2021, la Sociedad mantiene una cuenta corriente con su accionista mayoritario, Laminados del Principado, S.A., cuyo saldo asciende a 9.615.900 euros (8.937.461 euros al 31 de diciembre de 2021). Dicha cuenta devenga un tipo de interés del 3% anual y se establece un límite máximo de crédito de diez millones de euros. El saldo dispuesto de la cuenta corriente con Laminados del Principado, S.A. se ha originado como consecuencia de las necesidades de tesorería de Laminados del Principado, S.A. para el pago de las recompras de acciones ya formalizadas y acordadas en la constitución de Asturiana de Laminados, S.A. con los accionistas fundadores institucionales. Al 30 de junio de 2022, el importe pendiente de pago por las citadas recompras asciende a 1,9 millones de euros (2,4 millones al 31 de diciembre de 2021) de los cuales 1,3 millones de euros, aproximadamente, están garantizados por la Sociedad.

Adicionalmente se dispone de una cuenta corriente con un accionista de Laminados del Principado, S.A., Lufeol Investment, S.L., cuyo saldo asciende a 339.460 euros al 30 de junio de 2022 (339.460 euros al 31 de diciembre de 2021) (véase Nota 19).

En sesión celebrada el 8 de abril de 2017, el Consejo de Administración aprobó por unanimidad la ejecución de una operación bien de garantía o bien de préstamo a favor de la sociedad vinculada Titanzinc, S.A., por lo que con fecha 27 de abril de 2017, la Sociedad concedió un crédito a la sociedad vinculada Titanzinc, S.A. por importe de 4.940.000 euros a un tipo de interés del 3,00% anual, liquidándose los intereses semestralmente (véase Nota 9 (a) y Nota 19). La duración del crédito es de 7 años y la amortización se producirá íntegramente al vencimiento del mismo. Con fecha 26 de julio de 2019, el Consejo de administración de la Sociedad aprobó la ampliación del plazo de vencimiento en cinco años adicionales. Dicha operación vinculada tenía como finalidad facilitar a Titanzinc S.A. el hacer frente a obligaciones de dicha sociedad frente a terceros.

Este crédito está garantizado por un derecho real de prenda a favor de la Sociedad sobre la totalidad de las acciones de las que es titular Titanzinc, S.A. en la sociedad Laminados del Principado, S.A. y, adicionalmente, un derecho real de prenda sobre los derechos de crédito futuros de Titanzinc, S.A. consistentes en los dividendos que pudiera percibir de Laminados del Principado, S.A. La sociedad Titanzinc, S.A. es accionista de Laminados del Principado, S.A. con un porcentaje de participación del 57,78%.

Durante el ejercicio 2021 la Sociedad concedió un crédito a largo plazo a favor de elZinc America Corporation cuyo importe al 30 de junio de 2022 asciende a 269.213 euros (257.982 euros a 31 de diciembre de 2021).

Adicionalmente, durante el periodo de seis meses terminado el 30 de junio de 2022, la Sociedad ha concedido un crédito a Inversiones Coraín cuyo saldo asciende a 241.323 euros. Durante el ejercicio 2021 la Sociedad había concedido créditos a corto plazo a empresas del grupo cuyo saldo al 30 de junio de 2022 asciende a 101.145 euros (226.065 euros al 31 de diciembre de 2021) correspondientes a Latem Global Trading, S.A. y 28.360 euros (7.191 euros al 31 de diciembre de 2021) a otras entidades vinculadas (véase Nota 19).



(Continúa)

ASTURIANA DE LAMINADOS, S.A.

Notas Explicativas de los Estados Financieros Intermedios para el periodo de seis meses terminado el 30 de junio de 2022

(9) Activos financieros por categorías e Inversiones financieras(a) Activos financieros por categorías

La Sociedad clasifica sus activos financieros desglosados en las Notas 8, 9 y 12 en la categoría de activos financieros a coste amortizado, a excepción de las inversiones en instrumentos de patrimonio por importe de 86.476 euros (66.403 euros al 31 de diciembre de 2021) que se consideran activos financieros a coste dado que el valor razonable no puede ser estimado con fiabilidad, y las inversiones en el patrimonio de empresas del grupo por importe de 11.513.377 euros (7.669.753 euros al 31 de diciembre de 2021).

Los activos financieros a coste amortizado se valoran inicialmente a valor razonable y posteriormente a coste amortizado, siendo el valor razonable de los mismos coincidente con su valor contable. Los activos financieros a valor razonable con cambios en patrimonio neto están valorados a valor razonable y las inversiones en el patrimonio de empresas del grupo a coste.

El importe de las pérdidas y ganancias netas por categorías de activos financieros correspondientes al periodo de seis meses terminado el 30 de junio de 2022 asciende a 238.318 euros y se corresponde con ingresos financieros aplicando el método del coste amortizado de la categoría de Activos financieros a coste amortizado vinculados principalmente a los créditos concedido y a los depósitos bancarios (78.071 euros correspondientes al periodo de seis meses terminado el 30 de junio de 2021).

(b) Inversiones Financieras

El movimiento habido durante el periodo de seis meses terminado el 30 de junio de 2022 y en el ejercicio 2021 en las diferentes cuentas de inversiones financieras a largo y a corto plazo es el siguiente:

Euros	Saldo a 01.01.2022	Adiciones y Dotaciones	Bajas	Saldo a 30.06.2022
Inversiones financieras largo plazo	4.766.134	20.073	(8.148)	4.778.059
Instrumentos de patrimonio	66.403	20.073	-	86.476
Créditos a terceros	75.246	-	(8.148)	67.098
Valores representativos de deuda	138.403	-	-	138.403
Imposiciones a plazo fijo	4.467.249	-	-	4.467.249
Depósitos y fianzas constituidos a largo plazo	18.833	-	-	18.833
Inversiones financieras corto plazo	5.216.654	39.461	(172.498)	5.083.617
Imposiciones a plazo fijo	4.943.266	-	(79.970)	4.863.296
Otros Activos Financieros	273.388	39.461	(92.528)	220.321



(Continúa)

ASTURIANA DE LAMINADOS, S.A.

Notas Explicativas de los Estados Financieros Intermedios para el periodo de seis meses terminado el 30 de junio de 2022

Euros	Saldo a 01.01.2021	Adiciones y Dotaciones	Bajas	Saldo a 31.12.2021
Inversiones financieras largo plazo	4.741.124	25.010		4.766.134
Instrumentos de patrimonio	41.393	25.010	-	66.403
Créditos a terceros	75.246	-	-	75.246
Valores representativos de deuda	138.403	-	-	138.403
Imposiciones a plazo fijo	4.467.249	-	-	4.467.249
Depósitos y fianzas constituidos a largo plazo	18.833	-	-	18.833
Inversiones financieras corto plazo	5.106.902	241.324	(131.572)	5.216.654
Imposiciones a plazo fijo	4.743.266	200.000	-	4.943.266
Otros Activos Financieros	363.636	41.324	(131.572)	273.388

Los valores que figuran en los cuadros anteriores no difieren sustancialmente de sus valores razonables.

Al 30 de junio de 2022, la cuenta "Imposiciones a plazo fijo" del activo no corriente recoge seis depósitos en tres entidades financieras por importe de 4.467.248 euros (4.467.248 euros al 31 de diciembre de 2021). Durante el periodo de seis meses terminado el 30 de junio de 2022 y el ejercicio 2021, estas imposiciones no devengan intereses. Adicionalmente, estos depósitos están vinculados al vencimiento de los avales relativos a los préstamos Reindus 2007, 2008, 2013, 2014, 2016 y Competitividad 2014 y 2016 que tendrán un vencimiento superior a 12 meses. El vencimiento de los préstamos Reindus y Competitividad aparece detallado en la Nota 15.

Al 30 de junio de 2022, la cuenta "Imposiciones a plazo fijo" del activo corriente recoge dos depósitos en dos entidades financieras por importe de 4.863.296 euros. (4.943.266 euros al 31 de diciembre de 2021). Dichas imposiciones no devengan intereses, y tienen un vencimiento inferior a 12 meses vinculados principalmente a avales exigidos para el suministro de materia prima.

(10) Política y gestión de riesgos(a) Información cualitativa

La gestión de los riesgos financieros de la Sociedad está centralizada en los Administradores de la Sociedad. A continuación, se indican los principales riesgos financieros que impactan a la Sociedad:

(i) Riesgo de crédito:

Para cubrir los riesgos de crédito de las ventas a terceros, la Sociedad sigue una política de cobertura de crédito a través de compañías de seguros.

Durante el periodo de seis meses terminado el 30 de junio de 2022 y el ejercicio 2021, la Sociedad ha intensificado la actividad en el departamento de cobros y riesgos, a fin de cumplir con los objetivos de cobro establecidos antes de la crisis provocada por la pandemia Covid-19. No obstante, no ha sido necesario cambiar las políticas desarrolladas en ejercicios anteriores, dado que se han considerado suficientes a efectos de afrontar la nueva realidad socio-económica.

(Continúa)

ASTURIANA DE LAMINADOS, S.A.

Notas Explicativas de los Estados Financieros Intermedios para el periodo de seis meses terminado el 30 de junio de 2022

El periodo medio de cobro no ha variado respecto al periodo medio previo a la pandemia provocada por el Covid-19 ni al conflicto bélico en Ucrania, y de igual modo el porcentaje de deuda cubierta de seguro no ha sufrido una variación.

(ii) Riesgo de liquidez:

Al 30 de junio de 2022, la Sociedad dispone de un fondo de maniobra positivo por importe de 6.258 miles de euros (5.952 miles de euros positivo al 31 de diciembre de 2021).

Con el fin de asegurar la liquidez y poder atender todos los compromisos de pago que se derivan de su actividad y de las grandes inversiones que ha realizado (véanse Notas 1 y 6), la Sociedad dispone de la tesorería que muestra su balance y activos financieros a corto plazo que se muestran en la Nota 9, así como de líneas de financiación no dispuestas al 30 de junio de 2022 por importe de 6,2 millones y de líneas de descuento de efectos y confirming para la financiación del circulante, con vencimiento superior a 12 meses, las cuales figuran en el corto plazo por importe de 10,6 millones de euros (véase Nota 15).

Asimismo, durante el ejercicio 2021 se le concedió a la Sociedad la extensión de la carencia (un año más) y vencimiento (dos años más) de los préstamos acogidos a la línea de avales ICO-COVID 19, suscritos durante el ejercicio 2020.

Por otra parte, en el ejercicio 2021 la Sociedad efectuó una optimización de su estructura financiera, con el objetivo de adecuar los calendarios de vencimientos de determinadas deudas, a la realidad del plan de negocio de la Sociedad, una vez finalizada la inversión de la línea de terminados y teniendo en consideración los retrasos tanto administrativos como técnicos habidos en la misma.

Como parte de este proceso de optimización financiero, con fecha 4 de noviembre de 2021 la Sociedad culminó con la sexta emisión de bonos el programa de 50.000.000 euros que había iniciado con la primera emisión el 3 de agosto de 2021, equivalente a 500 bonos garantizados con un valor nominal de 100.000 euros los cuales cotizan en Bolsas y Mercados Españoles de Renta Fija (BME RF ó MARF). Estos bonos devengan un tipo de interés fijo del 5,75% anual, con vencimiento a 6 años bullet. Dichas emisiones han sido totalmente suscritas y desembolsadas por inversiones institucionales de nacionalidad española y francesa. Cabe especificar que, la segunda emisión realizada el 17 de septiembre de 2021 por importe de 18.800.000, equivalente a 188 bonos garantizados con un valor nominal de 100.000 euros en el Mercado Alternativo de Renta Fija (MARF) y con las mismas condiciones que el resto de emisiones, tuvo por objeto el canje de los 188 bonos emitidos en 2016 en el mercado EURO MTF de la Bolsa de Luxemburgo, dando por cancelada la emisión efectuada en aquel momento por la Sociedad e integrando a los antiguos bonistas en esta nueva emisión.

Por consiguiente, las líneas indicadas, junto con la generación de caja del negocio y las operaciones de financiación realizadas, ofrecen a la Sociedad la liquidez suficiente en el curso de sus operaciones previstas.

(iii) Riesgo de mercado (incluye tipo de interés, tipo de cambio y otros riesgos de precio):

Tanto la tesorería como la deuda financiera de la Sociedad, están expuestas al riesgo de tipo de interés, el cual podría tener un efecto adverso en los resultados financieros y en los flujos de caja.

Respecto al riesgo de tipo de cambio, la Sociedad no ha realizado operaciones relevantes en moneda extranjera durante el periodo de seis meses terminado el 30 de junio de 2022 y el ejercicio 2021.

En cuanto a los riesgos de mercado, las variaciones en la cotización del Zinc (LME) afectan a la valoración de determinadas existencias que se fabrican para el stock y no bajo pedido.

(Continúa)

ASTURIANA DE LAMINADOS, S.A.

Notas Explicativas de los Estados Financieros Intermedios para el periodo de seis meses terminado el 30 de junio de 2022

La reforma del IBOR no tiene impactos para la Sociedad.

(b) Información cuantitativa

- Riesgo de crédito:

Para cubrir los riesgos de crédito de las ventas a terceros, la Sociedad sigue una política de cobertura con compañías de seguros. Al 30 de junio de 2022 y 31 de diciembre de 2021, el porcentaje de cuentas a cobrar a terceros garantizados mediante seguros de crédito o líneas de factoring sin recurso con relación al total de cuentas a cobrar con terceros es del 94%, y las pólizas contratadas cubren el 95% del saldo para cada uno de los clientes asegurados.

- Riesgo de tipo de interés:

La Sociedad no tenía contratada al 30 de junio de 2022 y al 31 de diciembre de 2021, ninguna operación de cobertura de tipos de interés. Parte de los préstamos de la Sociedad son a tipo de interés variable por lo que se encuentra expuesta al riesgo de flujos de efectivo. Adicionalmente, los bonos emitidos por la Sociedad (Nota 15), son a tipo de interés fijo por lo que se encuentra expuesta a riesgo de valor razonable.

Si los tipos de interés durante el periodo de seis meses terminado el 30 de junio de 2022 hubieran sido 100 puntos básicos mayores o inferiores manteniendo el resto de variables constantes, el beneficio después de impuestos hubiera sido aproximadamente 36.089 euros superior/inferior (35.918 euros en 2021), principalmente debido a un gasto financiero mayor/menor por las deudas a tipo variable.

- Riesgo de tipo de cambio:

La Sociedad no ha realizado operaciones en moneda extranjera significativas en 2022 ni en 2021 y no tiene operaciones de cobertura sobre el riesgo de cambio.

- Riesgo de mercado:

Durante el primer semestre del 2022 la cotización del zinc ha seguido una tendencia al alza en los cuatro primeros meses del mismo, retomando mediante una caída en los dos meses siguientes la posición de inicio.

Si el precio de cotización del Zinc en el mercado de materias primas al 30 de junio de 2022 hubiera sido un 1% superior o inferior manteniendo el resto de las variables constantes, la diferencia en el beneficio después de impuestos no sería significativa.

(11) Existencias

La composición de las existencias al 30 de junio de 2022 y al 31 de diciembre de 2021 es la siguiente:

Euros	30.06.2022	31.12.2021
Mercaderías	205.767	77.163
Materias primas y otros aprovisionamientos	3.583.526	2.285.572
Productos en curso	5.101.586	946.436
Productos terminados	15.879.965	9.946.931
Total	24.770.844	13.256.102

(Continúa)

ASTURIANA DE LAMINADOS, S.A.

Notas Explicativas de los Estados Financieros Intermedios para el periodo de seis meses terminado el 30 de junio de 2022

Al 30 de junio de 2022, así como al 31 de diciembre de 2021, no se considera que existan productos obsoletos, defectuosos o de lenta rotación que reduzca el coste al que tienen valoradas sus existencias.

La Sociedad tiene contratados seguros para cubrir los riesgos por daños materiales a los que están expuestas las existencias. La cobertura de estos seguros se considera suficiente para cubrir el valor neto contable de las existencias.

(12) Deudores comerciales y otras cuentas a cobrar

La composición del saldo de esta partida de los balances al 30 de junio de 2022 y 31 de diciembre de 2021 es la siguiente:

Euros	30.06.2022	31.12.2021
Deudores empresas del grupo	2.564.764	3.026.493
Clientes, empresas del grupo (Nota 19)	2.004.563	2.533.499
Deudores empresas del grupo (Nota 19)	560.201	492.994
No vinculadas	19.198.966	10.467.891
Clientes	18.086.458	9.319.774
Personal	215.875	23.290
Otros créditos con las Administraciones Públicas (Nota 16)	799.087	1.027.281
Activos por impuesto corriente (Nota 16)	82.546	82.546
Deudores varios	15.000	15.000
Total	21.763.730	13.494.384

Los valores contables anteriores no difieren sustancialmente de sus valores razonables.

El importe de los factoring sin recurso cedidos al 30 de junio de 2022 asciende a 7.522.706 euros (4.986.987 euros al 31 de diciembre de 2021).

(13) Fondos Propios(a) Capital suscrito

El 10 de noviembre de 2021 la Junta General Extraordinaria de Accionistas de Accionistas de la Sociedad acordó la división (el "Split") de la totalidad de acciones de la Sociedad, pasando de 25.710.333 acciones de 1 euro de valor nominal a 128.551.665 acciones de 0,20 céntimos de valor nominal, resultando en proporción cinco acciones nuevas por cada una antigua. El fin de esta operación descansa en proporcionar al mercado de una mayor disponibilidad de títulos de la Sociedad y mejorar sus volúmenes de contratación. Esta fraccionabilidad de la inversión del accionista podrá facilitar la entrada de nuevos inversores.

Como consecuencia, al 30 de junio de 2022 y al 31 de diciembre de 2021 el capital social de la Sociedad ascendía a 25.710.333 euros, integrado por 128.551.665 acciones de 0,20 céntimos de valor nominal unitario totalmente desembolsadas y suscritas.

(Continúa)

ASTURIANA DE LAMINADOS, S.A.

Notas Explicativas de los Estados Financieros Intermedios para el periodo de seis meses terminado el 30 de junio de 2022

Al 30 de junio de 2022 y al 31 de diciembre de 2021, los accionistas de la Sociedad son los siguientes:

Porcentaje de participación	30.06.2022	31.12.2021
Laminados del Principado, S.A.	60,37%	60,37%
Autocartera	0,54%	0,54%
Otros Accionistas	39,09%	39,09%
Total	100,00%	100,00%

Al 30 de junio de 2022 Laminados del Principado S.A. es el único accionista que posee un porcentaje de participación superior o igual al 5%.

El 19 de junio de 2017, Asturiana de Laminados S.A. comenzó a cotizar en el BME Growth (anteriormente denominado "Mercado Alternativo Bursátil MaB"). Con la incorporación del 100% del capital social de la Sociedad en dicho mercado, se marca uno de los momentos más importantes de la historia de la Sociedad, que le aportará solvencia, transparencia y prestigio ante inversores, clientes, proveedores e interlocutores financieros y le permitirá seguir creciendo y logrando su principal objetivo, ser uno de los referentes mundiales en la producción de zinc laminado.

Con motivo de la incorporación al BME Growth mencionada anteriormente, la Sociedad tiene formalizado un "Contrato de liquidez" con el proveedor de liquidez, por el cual este se compromete a ofrecer liquidez a los inversores. Con la finalidad de permitir al proveedor de liquidez hacer frente a los compromisos de este contrato, Asturiana de Laminados, S.A puso a disposición del proveedor de liquidez 300.000 euros en efectivo y una cantidad determinada de acciones.

(b) Reserva legal

De acuerdo con el Real Decreto Legislativo 1/2010, de 2 de julio, por el que se aprueba la Ley de Sociedades de Capital, debe destinarse una cifra igual al 10% del beneficio del ejercicio a la reserva legal hasta que ésta alcance, al menos, el 20% del capital social.

La reserva legal podrá utilizarse para aumentar el capital en la parte de su saldo que exceda del 10% del capital ya aumentado.

Salvo para la finalidad mencionada anteriormente, y mientras no supere el 20% del capital social, esta reserva sólo podrá destinarse a la compensación de pérdidas y siempre que no existan otras reservas disponibles suficientes para este fin.

El importe de la reserva legal asciende a 1.323.159 euros al 30 de junio de 2022 (914.144 euros al 31 de diciembre de 2021).

Al 30 de junio de 2022 y al 31 de diciembre de 2021 dicha reserva no se encuentra totalmente dotada.



(Continúa)

ASTURIANA DE LAMINADOS, S.A.

Notas Explicativas de los Estados Financieros Intermedios para el periodo de seis meses terminado el 30 de junio de 2022

(c) Acciones propias

Al 30 de junio de 2022 la Sociedad posee 688.213 acciones propias valoradas en 226.729 euros, las cuales representan un 0,54% del capital social de la Sociedad (al 31 de diciembre de 2021 la Sociedad poseía 692.191 acciones propias valoradas en 232.656 euros, las cuales representaban un 0,54% del capital social de la Sociedad). Durante el periodo de seis meses terminado el 30 de junio de 2022, la Sociedad ha realizado las siguientes operaciones con acciones propias, a través de la operativa de su proveedor de liquidez:

Euros	Número Acciones	Nominal	Precio medio de adquisición
Saldo al 01.01.2022	692.191	232.656	0,34
Adquisiciones	505.520	141.184	0,28
Enajenaciones	(509.498)	(147.111)	0,29
Saldo al 30.06.2022	688.213	226.729	0,33

(*) El importe obtenido en la venta de las acciones propias ha ascendido a 147.111 euros, lo que supone unas menores reservas de 16.333 euros

Euros	Número Acciones	Nominal	Precio medio de adquisición
Saldo al 01.01.2021	134.409	120.864	0,90
Adquisiciones antes del Split	254.651	420.907	
Enajenaciones antes del Split	(259.403)	(324.441)	
Split	518.628	-	
Adquisiciones tras el Split	104.316	35.633	
Enajenaciones tras el Split	(60.410)	(20.307)	
Saldo al 31.12.2021	692.191	232.656	0,34

(*) El importe obtenido en la venta de las acciones propias ha ascendido a 453.583 euros, lo que supone unas mayores reservas de 108.835 euros



(Continúa)

Notas Explicativas de los Estados Financieros Intermedios para el periodo de seis meses terminado el 30 de junio de 2022

(Expresados en euros)

(14) Subvenciones de capital

Euros	Organismo	Subvención	Préstamo Relacionado (*****)	Año de concesión	Importe concedido	30 de junio de 2021			30 de junio de 2022				
						Saldo al 1 de enero de 2021	Imputación en el periodo de 6 meses terminado el 30 de Junio de 2021	Efecto fiscal de la Imputación a resultados	Saldo al 30 de junio de 2021	Saldo al 1 de enero de 2022	Imputación en el periodo de 6 meses terminado el 30 de Junio de 2022	Efecto fiscal de la Imputación a resultados	Saldo al 30 de junio de 2022
	MITC (*)	Reindus 2007	2.000.000	2.007	720.994	445.138	(6.112)	1.528	440.554	436.478	(6.121)	1.530	431.887
	MITC (*)	Reindus 2008	1.800.000	2.008	595.508	341.288	(6.973)	1.743	336.058	331.402	(6.950)	1.738	326.190
	MITC (*)	Reindus 2009	1.500.000	2.009	551.470	340.682	(5.572)	1.393	336.503	332.888	(5.403)	1.351	328.836
	MITC (*)	Reindus 2010	1.800.000	2.010	671.063	347.443	(6.636)	1.659	342.466	337.489	(6.636)	1.659	332.512
	MITC (*)	Reindus 2011	1.000.000	2.011	404.650	185.465	(11.240)	2.810	177.035	168.605	(11.240)	2.810	160.175
	MITC (*)	Subvención MINER Fase I		2.007	6.900.000	3.883.329	(94.785)	23.696	3.812.240	3.746.307	(94.193)	23.548	3.675.662
	IDEPA (**)	Subvención IDEPA Fase I		2.008	2.952.862	1.703.662	(37.423)	9.356	1.675.595	1.649.628	(37.210)	9.303	1.621.721
	MEH (***)	Subvención LIR Fase I		2.007	1.668.038	918.842	(21.752)	5.438	902.528	887.405	(21.627)	5.407	871.185
	MITC (*)	Subvención MINER Fase II		2.010	5.480.008	3.915.105	(282.215)	70.554	3.703.444	3.513.405	(274.804)	68.701	3.307.302
	CDTI (****)	CDTI-CEIT		2.019	114.915	60.329	(11.491)	2.872	51.710	43.092	(11.492)	2.872	34.472
	Total				20.059.508	12.141.283	(484.199)	121.049	11.778.133	11.446.699	(475.676)	118.919	11.089.942



Notas Explicativas de los Estados Financieros Intermedios para el periodo de seis meses terminado el 30 de junio de 2022

(Expresados en euros)

(a) Subvenciones registradas como no reintegrables

La información sobre las subvenciones de capital no reintegrables recibidas por la Sociedad, las cuales forman parte del Patrimonio Neto, así como de los resultados imputados a la cuenta de pérdidas y ganancias procedentes de las mismas se muestran en el cuadro anterior. Los requisitos de estas subvenciones han sido cumplidos y certificados. Respecto a la subvención MINER Fase II, la Sociedad está obligada al mantenimiento de la inversión hasta el 31 de diciembre de 2022, habiéndose cumplido las condiciones establecidas para la subvención en el ejercicio 2020.

(15) Pasivos financieros

La totalidad de los pasivos financieros se clasifican como pasivos financieros a coste amortizado, se valoran a coste amortizado y su valor razonable no difiere significativamente de su valor contable a 30 de Junio de 2022 y 31 de diciembre de 2021.

(a) Deudas a largo plazo y corto plazo

La composición de las "Deudas a largo plazo y corto plazo" del balance al 30 de junio de 2022 y al 31 de diciembre de 2021 es la siguiente:



ASTURIANA DE LAMINADOS, S.A.

Notas Explicativas de los Estados Financieros Intermedios para el periodo de seis meses terminado el 30 de junio de 2022

Euros	30 de junio de 2022						
	Fecha concesión	Fecha vencimiento	T/í Nominal	Préstamo inicial / Limite	Importe total	Vencimiento Largo Plazo	Vencimiento Corto Plazo
Obligaciones y otros valores negociables					46.918.958	46.918.958	-
Bonos no convertibles	03/08/2021	02/08/2027	5,75%	50.000.000	46.918.958	46.918.958	-
Deudas con entidades de crédito					35.964.665	15.568.487	20.396.178
Línea de dto. exportación CaixaBank	14/09/2020	14/09/2023	1,75% + Euribor	3.500.000	3.466.776	-	3.466.776
Confirming Cajamar	27/11/2017	27/11/2024	1,60%	4.000.000	2.823.950	-	2.823.950
Factoring Sabadell	07/07/2017	07/07/2022	1,75% + Euribor	2.500.000	118.584	-	118.584
Línea dto. exportación Liberbank ICO	04/06/2020	04/06/2023	2,3% + Euribor	1.000.000	867.183	-	867.183
Préstamo CaixaBank	16/03/2018	16/03/2023	2,65%	513.000	81.344	-	81.344
Confirming Caja Laboral ICO	16/05/2018	25/06/2023	Euribor + 1,85%	400.000	400.000	-	400.000
Confirming Liberbank ICO	13/09/2020	05/06/2023	Euribor 3 meses + 1,95%	1.500.000	948.474	-	948.474
Confirming BBVA ICO	17/10/2020	24/07/2023	Euribor 90 + 4,10%	1.000.000	994.255	-	994.255
Préstamo Cajamar	26/12/2018	26/12/2023	1,60%	1.100.000	339.062	114.044	225.018
Confirming Sabadell ICO	14/05/2018	17/09/2023	2,50%	750.000	500.000	-	500.000
Préstamo Santander	27/11/2019	27/11/2022	Euribor 12 M + 3,30%	970.000	140.423	-	140.423
Préstamo CaixaBank ICO	20/04/2020	20/04/2028	2,75%	2.000.000	1.923.514	1.618.744	304.770
Préstamo Deutsche Bank ICO	20/04/2020	20/04/2028	2,91%	2.000.000	1.927.169	1.622.573	304.596
Préstamo Cajamar ICO	30/04/2020	30/04/2028	2,67%	1.500.000	1.444.999	1.210.967	234.032
Cuenta de crédito CaixaBank ICO	17/12/2016	20/04/2026	2%	4.000.000	3.679.152	3.679.152	-
Préstamo BBVA ICO	08/05/2020	08/03/2026	4,64%	500.000	480.311	360.301	120.010
Póliza de crédito BBVA ICO	19/06/2021	19/06/2024	2,31%	1.000.000	974.593	974.593	-
Préstamo Liberbank ICO	15/06/2020	04/06/2028	3,41%	1.000.000	990.317	840.448	149.869
Cta Crédito Deutsche Bank ICO	26/06/2020	26/04/2025	1,60%	2.400.000	2.366.237	2.366.237	-
Confirming Deutsche Bank	09/06/2021	09/06/2024	Euribor 6 meses + 2,55%	500.000	500.000	-	500.000
Anticipo Santander IVA	01/06/2021	01/06/2022	1,70% + Euribor	500.000	350.857	-	350.857
Línea dto. exportación Banco Santander	21/03/2018	10/05/2024	2,50%	500.000	429.472	-	429.472
Préstamo Caja Laboral	14/06/2021	14/06/2025	2,65%	600.000	482.559	326.412	156.147
Póliza crédito CajaMar	03/09/2021	03/09/2022	0,015	3.000.000	2.115.381	-	2.115.381
Préstamo Santander	19/04/2022	19/07/2022	5,38%	98.000	32.761	-	32.761
Confirming Santander	24/01/2022	24/01/2023	2,17%	1.800.000	1.795.013	-	1.795.013
Anticipo Confirming Sabadell 1	25/03/2022	25/03/2023	2,50%	500.000	500.000	-	500.000
Banco Santander anti	27/04/2022	27/04/2025	1,70% + Euribor	2.000.000	1.837.263	-	1.837.263
Anticipo Confirming Sabadell 2	07/07/2017	07/07/2022	2,50%	500.000	500.000	-	500.000
Préstamo C.Laboral	01/06/2022	01/06/2028	1,50%	1.000.000	997.500	997.500	-
Póliza de crédito Santander	27/04/2022	27/04/2025	2,90%	1.500.000	1.457.516	1.457.516	-
Novicap (c/p)	31/03/2022	31/03/2023	5,28%	500.000	500.000	-	500.000
Otras deudas					25.834.448	18.333.902	7.500.546
Préstamo de Reindustrialización 2007	31/10/2007	01/10/2023	4,97%	2.000.000	396.407	196.407	200.000
Préstamo de Reindustrialización 2008	15/12/2008	01/10/2024	4,49%	1.800.000	529.180	349.180	180.000
Préstamo de Reindustrialización 2009	17/08/2009	01/10/2025	4,96%	1.500.000	577.437	427.437	150.000
Préstamo de Reindustrialización 2010	15/09/2010	01/10/2026	5,10%	1.800.000	416.130	327.975	88.155
Préstamo de Reindustrialización 2011	31/08/2011	01/10/2027	5,70%	1.000.000	550.975	450.975	100.000
Préstamo de Reindustrialización 2012	10/12/2012	30/09/2024	3,95%	4.417.500	1.893.214	1.262.143	631.071
Préstamo de Reindustrialización 2013	31/12/2013	31/12/2023	4,93%	5.475.750	665.133	266.571	398.562
Préstamo de Reindustrialización 2014	31/12/2014	31/12/2026	4,53%	3.360.000	2.203.176	1.762.541	440.635
Préstamo Competitividad 2014	31/12/2014	31/12/2026	4,53%	747.750	534.107	427.286	106.821
Préstamo Competitividad 2016	29/12/2016	31/12/2028	2,29%	5.015.850	6.750.463	5.786.111	964.352
Préstamo de Reindustrialización 2016	29/12/2016	31/12/2028	2,29%	7.475.596	3.979.576	3.411.065	568.511
Préstamo de Reindustrialización 2017	27/11/2017	31/12/2029	4,00%	1.123.427	1.123.427	1.123.427	-
Préstamo CDTI	27/01/2017	31/05/2028	0,00%	362.544	211.569	172.897	38.672
Arrendamiento financiero (Nota 7)				-	4.733.494	2.338.138	2.395.356
Intereses devengados				-	282.443	-	282.443
Proveedores de inmovilizado				-	987.717	31.749	955.968
Total					108.718.071	80.821.347	27.896.724

(Continúa)

ASTURIANA DE LAMINADOS, S.A.

Notas Explicativas de los Estados Financieros Intermedios para el periodo de seis meses terminado el 30 de junio de 2022

Euros	31 de diciembre de 2021						
	Fecha concesión	Fecha vencimiento	T/i Nominal	Préstamo inicial / Limite	Importe total	Vencimiento Largo Plazo	Vencimiento Corto Plazo
Obligaciones y otros valores negociables					48.638.027	47.432.890	1.205.137
Bonos no convertibles	03/08/2021	02/08/2027	5,75%	50.000.000	47.432.890	47.432.890	-
Intereses devengados					1.205.137	-	1.205.137
Deudas con entidades de crédito					22.544.641	10.333.247	12.211.394
Línea de dto. exportación CaixaBank	14/09/2020	14/09/2023	1,65% y 2,10%	3.500.000	1.185.914	-	1.185.914
Confirming Cajamar	27/11/2017	27/11/2024	2%	3.000.000	1.915.900	-	1.915.900
Factoring Sabadell	07/07/2017	07/07/2022	Interés Legal Dinero + 0,1%	1.500.000	69.572	-	69.572
Línea dto. exportación Liberbank ICO	04/06/2020	04/06/2028	3,405%	1.000.000	1.000.000	-	1.000.000
Préstamo CaixaBank	16/03/2018	16/03/2023	2,65%	513.000	134.682	27.294	107.388
Confirming Caja Laboral ICO	16/05/2018	25/06/2023	Euribor+ 1,85%	400.000	394.536	-	394.536
Confirming Liberbank ICO	13/09/2020	04/06/2026	Euribor 3 meses +1,95%	1.500.000	1.465.657	-	1.465.657
Confirming BBVA ICO	17/10/2020	24/07/2023	Euribor 90 + 4,10%	1.000.000	997.836	-	997.836
Préstamo Cajamar	26/12/2018	26/12/2023	1,60%	1.100.000	450.176	227.062	223.114
Confirming Sabadell ICO	14/05/2018	17/09/2023	1,40%	750.000	759.610	-	759.610
Préstamo Santander	27/11/2019	27/11/2022	Euribor 12 M + 3,30%	970.000	306.123	-	306.123
Préstamo CaixaBank ICO	20/04/2020	20/04/2028	2,75%	2.000.000	1.973.368	1.772.349	201.019
Préstamo Deutsche Bank ICO	20/04/2020	20/04/2028	1,95%	2.000.000	1.976.965	1.776.127	200.838
Préstamo Cajamar ICO	30/04/2020	30/04/2028	1,95%	1.500.000	1.483.480	1.328.662	154.818
Cuenta de crédito CaixaBank ICO	17/12/2016	20/04/2026	2%	4.000.000	1.161.841	1.161.841	-
Préstamo BBVA ICO	08/05/2020	06/03/2026	4,6%	500.000	499.775	421.003	78.772
Póliza de crédito BBVA ICO	19/06/2021	19/06/2024	2,31%	1.000.000	685.474	685.474	-
Préstamo Liberbank ICO	15/06/2020	04/06/2028	2,25%	1.000.000	990.317	916.139	74.178
Cta Crédito Deutsche Bank ICO	26/06/2020	26/06/2025	1,60%	2.400.000	1.612.237	1.612.237	-
Confirming Deutsche Bank	09/06/2021	09/06/2024	Euribor 6 meses +2,55%	500.000	495.246	-	495.246
Confirming Banco Santander	01/06/2021	01/06/2022	Euribor 12	500.000	500.000	-	500.000
Línea dto. exportación Banco Santander	21/03/2018	10/05/2024	2,50%	500.000	498.500	-	498.500
Préstamo Caja Laboral	14/06/2021	17/02/2025	2,65%	600.000	558.927	405.059	153.868
Póliza crédito CajaMar	03/09/2021	03/09/2022	Euribor	2.000.000	560.108	-	560.108
Préstamo Santander	20/10/2021	20/01/2022	4,95%	225.000	75.233	-	75.233
Santander, anticipo clientes	26/07/2021	26/07/2022	2,17%	800.000	793.164	-	793.164
Otras deudas					26.277.537	20.031.996	6.245.541
Préstamo de Reindustrialización 2007	31/10/2007	01/10/2023	4,97%	2.000.000	394.264	194.264	200.000
Préstamo de Reindustrialización 2008	15/12/2008	01/10/2024	4,49%	1.800.000	525.163	345.163	180.000
Préstamo de Reindustrialización 2009	17/08/2009	01/10/2025	4,96%	1.500.000	571.389	421.389	150.000
Préstamo de Reindustrialización 2010	15/09/2010	01/10/2026	5,10%	1.800.000	410.976	322.821	88.155
Préstamo de Reindustrialización 2011	31/08/2011	01/10/2027	5,70%	1.000.000	542.619	442.619	100.000
Préstamo de Reindustrialización 2012	10/12/2012	30/09/2024	3,95%	4.417.500	1.893.214	1.262.143	631.071
Préstamo de Reindustrialización 2013	31/12/2013	31/12/2023	4,93%	5.475.750	797.133	533.133	264.000
Préstamo de Reindustrialización 2014	31/12/2014	31/12/2026	4,53%	3.360.000	2.203.176	1.762.541	440.635
Préstamo Competitividad 2014	31/12/2014	31/12/2026	4,53%	747.750	534.107	427.286	106.821
Préstamo Competitividad 2016	29/12/2016	31/12/2028	2,29%	5.015.850	6.750.463	5.786.111	964.352
Préstamo de Reindustrialización 2016	29/12/2016	31/12/2028	2,29%	7.475.596	3.979.576	3.411.065	568.511
Préstamo de Reindustrialización 2017	27/11/2017	31/12/2029	4,00%	1.123.427	1.123.427	1.123.427	-
Préstamo CDTI	27/01/2017	31/05/2028	0,00%	362.544	227.565	188.893	38.672
Arrendamiento financiero (Nota 7)					5.659.889	3.761.247	1.898.642
Intereses devengados					76.619	-	76.619
Proveedores de inmovilizado					587.957	49.894	538.063
Total					97.460.205	77.798.133	19.662.072

(Continúa)

ASTURIANA DE LAMINADOS, S.A.

Notas Explicativas de los Estados Financieros Intermedios para el periodo de seis meses terminado el 30 de junio de 2022

El importe relativo a los límites de los préstamos de reindustrialización 2007, 2008, 2009, 2010 y 2011 se corresponde con el importe total concedido sin descontar la subvención asociada a los mismos (véase Nota 14).

El tipo de interés efectivo de las deudas con entidades de crédito al 30 de junio de 2022 y al 31 de diciembre de 2021 ha sido entre el 2,98% y 3,73% anual.

La totalidad de los gastos financieros registrados en los periodos de seis meses terminado al 30 de junio de 2022 y 30 de junio de 2021, por importes de 2.756.941 euros y 1.778.731 euros, respectivamente, se corresponden con las deudas financieras contabilizadas siguiendo el coste amortizado.

El detalle de las deudas a largo plazo al 30 de junio de 2022 y al 31 de diciembre de 2021, de acuerdo con su vencimiento, es el siguiente:

Euros	30.06.2022
2023/2024	7.071.157
2024/2025 (*)	9.556.981
2025/2026 (*)	8.506.777
2026/2027 (*)	3.760.811
2027/2028 y siguientes	51.925.621
Total	80.821.347

(*) En 2024, 2025 y 2026 se incluyen 1 millón de euros, 2,4 millones de euros y 3,7 millones de euros respectivamente, correspondientes a líneas de crédito de circulante con vencimiento a largo plazo, las cuales es intención de los Administradores de la Sociedad su renovación a vencimiento.

Euros	31.12.2021
2023	7.304.639
2024 (*)	6.186.785
2025 (*)	6.306.350
2026 (*)	5.191.703
2027 y siguientes	52.808.656
Total	77.798.133

(*) En 2024, 2025 y 2026 se incluyen 0,7 millones de euros, 1,6 millones de euros y 1,2 millones de euros respectivamente, correspondientes a líneas de crédito de circulante con vencimiento a largo plazo, las cuales es intención de los Administradores de la Sociedad su renovación a vencimiento.



(Continúa)

ASTURIANA DE LAMINADOS, S.A.

Notas Explicativas de los Estados Financieros Intermedios para el periodo de seis meses terminado el 30 de junio de 2022

(b) Obligaciones y otros valores negociables

El 20 de julio de 2016, la Sociedad emitió 188 bonos no convertibles con un valor nominal de 100.000 euros en el mercado EURO MTF de la Bolsa de Luxemburgo cuyo vencimiento inicial era el 20 de julio de 2023. Estos bonos devengaban un tipo de interés 6,50% anual liquidable anualmente. Al 30 de junio de 2021, la Sociedad tenía constituida una hipoteca sobre sus activos con un valor de tasación de 27.676.340 euros acorde a las cláusulas establecidas en el folleto de emisión de bonos (véase Nota 6). Al 30 de junio de 2021 los saldos pendientes correspondientes a dicha emisión ascendían a 17.962.901 euros, correspondiente al importe del coste amortizado de la emisión registrada en el largo plazo, y 661.917 euros correspondientes al importe de los intereses devengados y no vencidos a dicha fecha, registrada en el corto plazo. El tipo de interés efectivo ascendía al 7,69% anual. Al 30 de junio de 2021 el valor razonable de la deuda no difería significativamente de su valor contable.

Con fecha 26 de diciembre de 2018 se acordó una modificación de los términos y condiciones del "Memorándum" con el objetivo de; modificar la fecha de vencimiento de la Emisión al 20 de julio de 2025, entregar la garantía real de la Emisión, la cual, estaba formada por una garantía hipotecaria inmobiliaria y una garantía mobiliaria (véase Nota 6).

El 25 de marzo de 2021 el Consejo de Administración de la Sociedad aprobó el programa de reordenación de deuda a través de la emisión de bonos por importe máximo de hasta 50 millones de euros, de los cuales 40 millones serán destinados a refinanciar deuda y 10 millones de euros para nuevas inversiones.

Con fecha 3 de agosto de 2021 se cerró la suscripción y desembolso del primer bono emitido contra el programa de Bonos de Asturiana de Laminados por importe de 21,7 millones de euros. La emisión ha sido suscrita por inversores institucionales de diferentes nacionalidades. Por otra parte, la Sociedad notificó (a través de Euroclear y Clearstream) a los tenedores de los bonos emitidos el 12 de agosto de 2016 en el EURO MTF de Luxemburgo que, en el plazo máximo de 15 días hábiles a contar desde el 6 de septiembre de 2021 se efectuaría una segunda emisión por un importe de 18,8 millones de euros, la cual permitiría el canje de dichos bonos, ejecutándose de este modo el acuerdo de la asamblea de bonistas reflejado en la OIR de 18 de junio de 2021.

Con fecha 17 de septiembre de 2021 se cerró la suscripción y desembolso del segundo y tercer bono emitidos contra el programa de Bonos de Asturiana de Laminados por importe de 18,8 millones de euros y 4,5 millones de euros, respectivamente. La segunda emisión supuso la refinanciación íntegra de la anterior emisión incorporada al EuroMTF de Luxemburgo, que ha sido canjeada por la nueva emisión, ejecutándose de este modo el acuerdo de la asamblea de bonistas reflejado en la OIR de 18 de junio de 2021.

Con fecha 13 de octubre de 2021, 26 de octubre de 2021 y 4 de noviembre de 2021 se cerró la suscripción y desembolso del cuarto, quinto y sexto bonos emitidos contra el programa de Bonos de Asturiana de Laminados por importe de 2 millones de euros, 2,2 millones de euros y 0,8 millones de euros, respectivamente, completando de este modo el programa completo que contemplaba hasta una emisión máxima de 50 millones de euros.

La entrada del efectivo vinculada a estas emisiones, neta de los gastos de formalización de deuda ha ascendido a 29,2 millones de euros.

Las diferentes emisiones tienen un vencimiento a 6 años bullet, una garantía hipotecaria (véase Nota 6), y un tipo de interés del 5,75%. El tipo de interés efectivo es de 6,92% anual.

(Continúa)

ASTURIANA DE LAMINADOS, S.A.

Notas Explicativas de los Estados Financieros Intermedios para el periodo de seis meses terminado el 30 de junio de 2022

La Sociedad se reserva dos opciones de compra, una el 3 de agosto de 2026, al 101,475 % y una segunda 6 meses antes de la fecha de vencimiento, es decir, el 3 de febrero de 2027 al 100 % (puede verse mayor detalle de la emisión y del programa en la web del MARF).

En el folleto de emisión de bonos, al igual que en la emisión anterior, se establecen una serie de obligaciones a cumplir por parte de la Sociedad, entre las que se incluyen compromisos de información; constitución de una Garantía Real (Nota 6); restricciones al endeudamiento adicional y al reparto de dividendos a los accionistas salvo que el ratio Deuda Financiera/EBITDA fuera inferior a 2,5. Si como consecuencia de dicho endeudamiento adicional, el Ratio de Deuda Financiera Neta/EBITDA fuera superior a 2,5, el emisor tendrá un plazo máximo de seis meses desde que hubiera tenido conocimiento de la misma para reducir el citado ratio de forma que este sea de nuevo igual o inferior a 2,5x. Si transcurrido dicho plazo de seis meses, el Ratio no se hubiera reducido por debajo del 2,5, se entenderá que ha tenido lugar la Causa de Vencimiento Anticipado.

Adicionalmente, se establecen unas cláusulas de vencimiento anticipado entre las que se incluyen los impagos vinculados con la Emisión; incumplimiento de las obligaciones asumidas en el Folleto; incumplimiento de obligación de pagos frente a terceros por importe superior al 8% del valor total del activo; modificación sustancial del objeto de la Sociedad; informes de auditoría con opinión denegada y la no constitución de la Garantía Real.

A 30 de junio de 2022, la Sociedad cumple con las obligaciones vinculadas al folleto y no ha incumplido ninguna de las cláusulas de vencimiento anticipado.

Al 30 de junio de 2022 el valor razonable de la deuda no difiere significativamente de su valor contable.

(c) Deudas con entidades de crédito

La Sociedad mantiene diversas líneas de financiación al 30 de junio de 2022 y al 31 de diciembre de 2021, cuyas condiciones y saldo pendiente se detallan en el apartado a) de esta Nota.

(d) Préstamos para reindustrialización y CDTI

Las principales condiciones y saldos pendientes al 30 de junio de 2022 y al 31 de diciembre de 2021 se muestran en el apartado a) de esta Nota.

(i) Préstamos Reindustrialización 2007, 2008, 2009, 2010, y 2011

La Sociedad recibió cinco préstamos para reindustrialización cuyas condiciones se detallan en el apartado a) de esta Nota.

La Sociedad reconoce las deudas correspondientes al valor razonable (valor actual neto) de los reembolsos del préstamo. La diferencia entre el importe concedido y su valor actual se ha reconocido como subvención de capital (véase Nota 14).

(ii) Préstamos Reindustrialización 2012, 2013, 2014, 2016 y 2017

La Sociedad recibió por parte del MITC cinco préstamos para reindustrialización cuyas condiciones se detallan en el apartado a) de esta Nota.



(Continúa)

ASTURIANA DE LAMINADOS, S.A.

Notas Explicativas de los Estados Financieros Intermedios para el periodo de seis meses terminado el 30 de junio de 2022

(iii) Préstamo Competitividad 2014 y 2016

La Sociedad recibió por parte del Ministerio de Industria, Energía y Turismo dos préstamos para reindustrialización y fomento de la competitividad industrial cuyas condiciones se detallan en el apartado a) de esta Nota.

(iv) Préstamo CDTI

Con fecha 27 de enero de 2017, el Centro para el Desarrollo Tecnológico Industrial, notificó la resolución definitiva de concesión de un préstamo para el desarrollo de un proyecto de la Sociedad por importe de 362.544 euros a un interés del 0,00% anual a devolver en cuotas semestrales de 19.336 euros entre los años 2021 y 2028. A 30 de junio de 2022 la Sociedad ha justificado los requisitos iniciales exigidos por el CDTI.

(16) Situación fiscal(a) Saldos corrientes con las Administraciones Públicas

La Sociedad mantenía al 30 de junio de 2022 y al 31 de diciembre de 2021 los siguientes saldos con las Administraciones Públicas:

Euros	30.06.2022	31.12.2021
Activos	881.633	1.109.827
Activos por impuesto corriente	82.546	82.546
Impuesto sobre el Valor Añadido	799.087	1.027.281
Pasivos	1.289.881	248.506
Pasivos por impuesto corriente	778.777	-
Retenciones a cuenta del Impuesto sobre la Renta de las Personas Físicas	357.453	110.895
Organismos de la Seguridad Social acreedores	153.651	137.611

(b) Conciliación del resultado contable y base imponible fiscal

El impuesto sobre sociedades del ejercicio se calcula en base al resultado contable, obtenido por la aplicación de principios de contabilidad generalmente aceptados, que no necesariamente ha de coincidir con el resultado fiscal, entendido éste como la base imponible del citado impuesto.

La conciliación del resultado contable antes de impuestos correspondiente al 30 de junio de 2022 y al 31 de diciembre de 2021 con la base imponible del impuesto sobre sociedades es como sigue:



(Continúa)

ASTURIANA DE LAMINADOS, S.A.

Notas Explicativas de los Estados Financieros Intermedios para el periodo de seis meses terminado el 30 de junio de 2022

Euros	Cuenta de PyG			Ingresos y Gastos directamente imputados al PN			Total
	Aumentos	Disminuciones	Neto	Aumentos	Disminuciones	Neto	
Saldo de Ingresos y Gastos del ejercicio	-	-	2.738.177	-	-	356.757	3.094.934
Impuesto sobre sociedades	-	-	914.630	-	-	118.919	1.033.549
Beneficios/(Pérdidas) antes de impuestos	-	-	3.652.807	-	-	475.676	4.128.483
Diferencias permanentes	5.717	-	5.717	-	-	-	5.717
Diferencias temporarias	682.445	(84.658)	597.787	-	(475.676)	(475.676)	122.111
Base Imponible (Resultado fiscal)	688.162	(84.658)	4.256.311	-	(475.676)	-	4.256.311
Compensación bases imponibles							-
Base Imponible							4.256.311
Cuota íntegra							1.064.078
Deducciones cuota							(266.019)
Retenciones y pagos a cuenta							(19.282)
Total importe a pagar / (devolver)							778.777

Euros	Cuenta de PyG			Ingresos y Gastos directamente imputados al PN			Total
	Aumentos	Disminuciones	Neto	Aumentos	Disminuciones	Neto	
Saldo de Ingresos y Gastos del ejercicio	-	-	4.090.150	-	-	694.584	4.784.734
Impuesto sobre sociedades	-	-	1.366.968	-	-	231.527	1.598.495
Beneficios/(Pérdidas) antes de impuestos	-	-	5.457.118	-	-	926.111	6.383.229
Diferencias permanentes	10.753	-	10.753	-	-	-	10.753
Diferencias temporarias	979.219	(3.412.135)	(2.432.916)	-	(926.111)	(926.111)	(3.359.027)
Base Imponible (Resultado fiscal)	989.972	(3.412.135)	3.034.955	-	(926.111)	-	3.034.955
Compensación bases imponibles							(633.161)
Base Imponible							2.401.794
Cuota íntegra							600.449
Deducciones cuota							(150.111)
Retenciones y pagos a cuenta							(532.883)
Total importe a pagar / (devolver)							(82.546)

Las diferencias permanentes y temporarias entre el resultado contable y fiscal se corresponden con:

- Diferencia permanente positiva correspondiente a gastos y tributos no deducibles fiscalmente por importe de 5.717 euros al 30 de junio de 2022 (10.753 euros al 31 de diciembre de 2021).
- Ajuste positivo por importe de 162.341 euros al 30 de junio de 2022 (244.476 euros en 2021) por la

(Continúa)

ASTURIANA DE LAMINADOS, S.A.

Notas Explicativas de los Estados Financieros Intermedios para el periodo de seis meses terminado el 30 de junio de 2022

reversión de la libertad de amortización aplicada en ejercicios anteriores prevista en la Disposición Adicional Undécima del TRLIS en su redacción dada por el Real Decreto – Ley 13/2010, 9 de abril, y de acuerdo con lo previsto en la Disposición Transitoria 34ª de la LIS.

- Ajuste positivo al 30 de junio de 2022 por importe de 514.037 euros (730.694 euros en 2021) por la limitación en la deducibilidad de gastos financieros conforme al artículo 16 de la Ley sobre el Impuesto sobre Sociedades.
- Ajuste positivo por la aplicación del artículo 106 de la Ley sobre el Impuesto sobre Sociedades relativo a los arrendamientos financieros por importe de 6.067 euros (4.049 euros en 2021).
- Ajuste negativo al 30 de junio de 2022 por importe de 10.632 euros (20.319 euros en 2021) vinculado a la imputación fiscal de los ingresos por subvenciones acorde a criterio de la Inspección.
- Ajuste negativo por importe de 74.026 euros correspondiente a la reversión de la limitación de las amortizaciones fiscalmente deducibles del 30% de acuerdo al artículo 7 de la Ley 17/2012 de 27 de diciembre al 30 de junio de 2022 y 31 de diciembre de 2021.
- Ajuste negativo por la aplicación de la libertad de amortización prevista en la Disposición Adicional Undécima del TRLIS en su redacción dada por el Real Decreto – Ley 13/2010, 9 de abril, y de acuerdo con lo previsto en la Disposición Transitoria 34ª de la LIS por importe de 3.317.790 euros al 31 de diciembre de 2021.

La Sociedad presentaba al 30 de junio de 2022 y 31 de diciembre de 2021 un saldo acreedor por el importe a pagar a Laminados del Principado, S.A. correspondiente al impuesto sobre beneficios del ejercicio 2014 por importe de 130.483 euros, año en el que forma Grupo de Consolidación fiscal con la Sociedad Laminados del Principado., S.A. El Grupo de Consolidación fiscal se disuelve en el año 2017.

(c) Desglose del gasto por Impuesto sobre Beneficios

El desglose del Impuesto sobre beneficios al 30 de junio de 2022 y al 31 de diciembre 2021 es el siguiente:

Euros	30.06.2022	31.12.2021
Impuesto corriente:		
Del ejercicio	1.064.078	758.739
Compensación de bases imponibles negativas	-	(158.291)
Deducciones	(266.019)	(150.112)
Impuesto diferido:		
Origen y reversión de diferencias temporarias		
Inmovilizado	(22.079)	786.836
Gastos financieros no deducibles	(128.509)	(182.673)
Criterio fiscal imputación subvenciones	2.658	5.080
Créditos fiscales aplicados	-	158.291
Baja de deducciones	266.019	150.112
Otros	(1.518)	(1.013)
Total gasto/(ingreso) por impuesto reconocido en la cuenta de pérdidas y ganancias	914.630	1.366.968

(Continúa)

ASTURIANA DE LAMINADOS, S.A.

Notas Explicativas de los Estados Financieros Intermedios para el periodo de seis meses terminado el 30 de junio de 2022

(d) Activos y pasivos por impuesto diferido

El detalle y los movimientos de las distintas partidas que componen los activos y pasivos por impuestos diferidos al 30 de junio de 2022 y al 31 de diciembre de 2021 es el siguiente:

30 de junio de 2022						
Euros	Saldo inicial	Cuenta de pérdidas y ganancias		Patrimonio neto		Saldo final
		Adiciones	Bajas	Adiciones	Bajas	
Activos por impuesto diferido						
Gastos financieros	1.513.565	128.509	-	-	-	1.642.074
Limitación a la amortización	88.715	-	(18.507)	-	-	70.208
Deterioro inmovilizado	32.819	-	-	-	-	32.819
Deducciones activadas	612.242	-	(266.019)	-	-	346.223
Total	2.247.341	128.509	(284.526)	-	-	2.091.324
Pasivos por impuesto diferido						
Libertad de amortización	(3.342.424)	-	40.585	-	-	(3.301.839)
Arrendamiento financiero	(13.916)	-	1.517	-	-	(12.399)
Efecto fiscal de las subvenciones	(3.814.759)	-	-	-	118.919	(3.695.840)
Criterio fiscal imputación subvenciones	345.089	(2.659)	-	-	-	342.430
Total	(6.826.010)	(2.659)	42.102	-	118.919	(6.667.648)

31 de diciembre de 2021						
Euros	Saldo inicial	Cuenta de pérdidas y ganancias		Patrimonio neto		Saldo final
		Adiciones	Bajas	Adiciones	Bajas	
Activos por impuesto diferido						
Gastos financieros	1.330.892	182.673	-	-	-	1.513.565
Limitación a la amortización	107.221	-	(18.506)	-	-	88.715
Deterioro inmovilizado	32.819	-	-	-	-	32.819
Bases imponibles negativas activadas	158.291	-	(158.291)	-	-	-
Deducciones activadas	762.354	-	(150.112)	-	-	612.242
Total	2.391.577	182.673	(326.909)	-	-	2.247.341
Pasivos por impuesto diferido						
Libertad de amortización	(2.574.096)	(829.447)	61.119	-	-	(3.342.424)
Arrendamiento financiero	(14.929)	-	1.013	-	-	(13.916)
Efecto fiscal de las subvenciones	(4.046.286)	-	-	-	231.527	(3.814.759)
Criterio fiscal imputación subvenciones	350.169	(5.080)	-	-	-	345.089
Total	(6.285.142)	(834.527)	62.132	-	231.527	(6.826.010)

(Continúa)

ASTURIANA DE LAMINADOS, S.A.

Notas Explicativas de los Estados Financieros Intermedios para el periodo de seis meses terminado el 30 de junio de 2022

Los activos por impuesto diferido indicados anteriormente han sido registrados en el balance adjunto por considerar que, conforme a la mejor estimación sobre los resultados futuros de la Sociedad, incluyendo determinadas actuaciones de planificación fiscal, no existen dudas razonables de que dichos activos sean recuperados.

La Sociedad no tiene bases imponibles pendientes de compensar a 30 de junio de 2022.

La Sociedad tiene al 30 de junio de 2022 deducciones pendientes de aplicar por importe de 346.223 euros (612.242 euros al 31 de diciembre de 2021). Dichas deducciones, se corresponden con deducciones por actividades de investigación y desarrollo, por lo que podrán aplicarse dentro de los 18 años siguientes a su generación, de acuerdo con lo previsto en el artículo de la Ley 27/2014, de 27 de noviembre, del Impuesto sobre Sociedades.

El detalle de los activos y pasivos por impuesto diferido cuyo plazo de realización o reversión es superior a 12 meses es como sigue:

Euros	30.06.2022	31.12.2021
Gastos financieros	1.642.074	1.513.565
Limitación a la amortización	51.701	70.209
Deterioro inmovilizado	32.819	32.819
Deducciones activadas	346.223	612.242
Total activos	2.072.817	2.228.835
Libertad de amortización	(3.261.254)	(3.342.424)
Leasing	(10.882)	(13.916)
Efecto fiscal de las subvenciones	(3.237.150)	(3.238.144)
Total pasivos	(6.509.286)	(6.594.484)
Neto	(4.436.469)	(4.365.649)

(e) Ejercicios pendientes de comprobación

A fecha de formulación, la Sociedad tiene abiertos a inspección fiscal los ejercicios 2019 a 2022, para todos los impuestos a los que se haya sujeta, y adicionalmente, los ejercicios 2018 a 2021 para el Impuesto sobre Sociedades.

De acuerdo con la legislación vigente, las declaraciones de impuesto no pueden considerarse definitivas hasta no haber sido inspeccionadas por las autoridades fiscales o haber transcurrido el plazo de prescripción establecido. No obstante, los Administradores de la Sociedad estiman que en ningún caso se derivarían pasivos adicionales significativos como consecuencia de la inspección de los ejercicios abiertos.



(Continúa)

ASTURIANA DE LAMINADOS, S.A.

Notas Explicativas de los Estados Financieros Intermedios para el periodo de seis meses terminado el 30 de junio de 2022

(17) Garantías comprometidas con terceros

El detalle por concepto de las garantías comprometidas con terceros por cuenta de la Sociedad al 30 de junio de 2022 y al 31 de diciembre de 2021 es como sigue:

Euros	30.06.2022	31.12.2021
Compra de materias primas	9.440.000	9.440.000
Ayuntamiento de Pola de Lena	-	435.600
Préstamos Reindus y Competitividad (Nota 15)	7.184.611	7.184.611
Total	16.624.611	17.060.211

(18) Ingresos y gastos(a) Importe neto de la cifra de negocios

La distribución del importe neto de la cifra de negocios correspondiente a los periodos de seis meses terminados el 30 de junio de 2022 y 2021 distribuida por mercados geográficos y por actividades, es la siguiente:

Euros	30.06.2022	30.06.2021
Mercados geográficos		
Nacional	2.931.715	1.883.873
Exportaciones	76.079.086	51.789.643
Total	79.010.801	53.673.516
Por tipo de producto		
Ánodos esféricos	-	11.780
Productos Planos	73.064.016	49.477.742
Productos Perfilados	2.297.585	2.092.074
Espumas de Zinc y otros	3.649.200	2.091.920
Total	79.010.801	53.673.516



(Continúa)

ASTURIANA DE LAMINADOS, S.A.

Notas Explicativas de los Estados Financieros Intermedios para el periodo de seis meses terminado el 30 de junio de 2022

(b) Aprovisionamientos

La composición de este epígrafe de la cuenta de pérdidas y ganancias correspondiente al periodo terminado al 30 de junio de 2022 y al 30 de junio de 2021 es la siguiente:

Euros	30.06.2022	30.06.2021
Compras de materias primas	70.929.778	44.603.830
Compras de mercaderías	884.505	401.367
Compras de otros aprovisionamientos	1.829.192	1.337.864
Transporte de compras	180.079	169.196
Trabajos realizados por otras empresas	48.561	15.556
Variación de existencias	(1.426.558)	(298.826)
Total	72.445.557	46.228.987

La Sociedad tiene firmado un contrato a largo plazo con Asturiana de Zinc, S.A. (perteneciente al Grupo Glencore) para el suministro de todo el zinc necesario para su proceso productivo.

(c) Gastos de personal

La composición del saldo de este epígrafe de la cuenta de pérdidas y ganancias correspondiente al periodo de seis meses terminado al 30 de junio de 2022 y 2021 es la siguiente:

Euros	30.06.2022	30.06.2021
Sueldos y salarios	3.097.541	2.438.777
Cargas sociales	856.335	670.047
Indemnizaciones	-	22626
Total	3.953.876	3.131.450

(d) Número medio de empleados

El número medio de personas empleadas por la Sociedad correspondiente al periodo de seis meses terminado al 30 de junio de 2022 y 2021 es la siguiente:

Categorías	30.06.2022	30.06.2021
Alta dirección	11	11
Técnicos	17	14
Administrativos	24	21
Operarios	114	87
Total	166	133

Por otro lado, de este número medio de personas empleadas por la Sociedad durante los periodos de seis meses terminado el 30 de junio de 2022 y 2021 el número medio de trabajadores con una discapacidad mayor o igual al treinta y tres por ciento es de tres, de los cuales uno pertenece a la Alta dirección y dos son operarios.

(Continúa)

ASTURIANA DE LAMINADOS, S.A.

Notas Explicativas de los Estados Financieros Intermedios para el periodo de seis meses terminado el 30 de junio de 2022

(e) Distribución funcional por género

La distribución funcional por género al 30 de junio de 2022 y al 30 de junio de 2021 de los miembros del Consejo de Administración y de la plantilla de la Sociedad es la siguiente:

Categorías	30.06.2022		30.06.2021	
	Hombres	Mujeres	Hombres	Mujeres
Alta dirección	9	2	9	1
Técnicos	10	7	9	6
Administrativos	5	20	3	19
Operarios	111	9	91	6
Total	135	38	112	32

El número de Consejeros al 30 de junio de 2022 y al 30 de junio de 2021 es de 8 hombres y 1 mujer.

(f) Otros gastos de explotación – Servicios exteriores

La composición del saldo de esta partida de la cuenta de pérdidas y ganancias adjunta correspondiente a los periodos de seis meses terminados el 30 de junio de 2022 y 30 de junio de 2021 es la siguiente:

Euros	30.06.2022	30.06.2021
Arrendamientos y cánones	159.306	57.578
Reparaciones y conservación	349.595	307.280
Servicios de profesionales independientes	810.016	522.970
Transportes	1.213.631	1.167.107
Primas de seguros	128.297	119.624
Servicios bancarios y similares	157.845	129.397
Publicidad, propaganda y relaciones públicas	126.199	103.022
Suministros	2.935.255	997.291
Otros servicios	307.771	233.915
Total	6.187.915	3.638.184

(g) Otros Ingresos de explotación

Al 30 de junio de 2022 y 2021 esta partida recoge principalmente los servicios prestados por diversos conceptos a la sociedad del grupo LatemAluminium, S.A.



(Continúa)

ASTURIANA DE LAMINADOS, S.A.

Notas Explicativas de los Estados Financieros Intermedios para el periodo de seis meses terminado el 30 de junio de 2022

(h) Honorarios de Auditoría

La empresa auditora KPMG Auditores, S.L. de los estados financieros de la Sociedad, ha facturado a la Sociedad durante los periodos de seis meses terminados el 30 de junio de 2022 y 2021, honorarios por servicios profesionales, según el siguiente detalle:

Euros	30.06.2022	30.06.2021
Por otros servicios de verificación contable	18.276	14.081
Total	18.276	14.081

Los importes incluidos en el cuadro anterior incluyen la totalidad de los honorarios relativos a los servicios realizados durante los periodos de seis meses terminado el 30 de junio de 2022 y 30 de junio de 2021, con independencia del momento de su facturación.

Bajo el concepto de "Otros servicios de verificación contable" se incluyen, procedimientos acordados de revisión de ratios financieros y la revisión limitada de los Estados financieros Intermedios a 30 de junio de 2022 y 2021.



(Continúa)

ASTURIANA DE LAMINADOS, S.A.

Notas Explicativas de los Estados Financieros Intermedios para el periodo de seis meses terminado el 30 de junio de 2022

(19) Saldos y transacciones con empresas del grupo, asociadas y vinculadas

El detalle de los saldos con empresas del grupo al 30 de junio de 2022 y al 31 de diciembre de 2021 es como sigue:

Euros	Saldo deudor / (acreedor)					
	30.06.2022			31.12.2021		
	Sociedad Dominante	Otras partes vinculadas	Total	Sociedad Dominante	Otras partes vinculadas	Total
Otros activos financieros a largo plazo (Nota 8 (b))	9.615.900	5.548.673	15.164.573	8.937.461	5.537.442	14.474.903
Laminados del Principado, S.A.	9.615.900	-	9.615.900	8.937.461	-	8.937.461
Titanzinc, S.A.	-	4.940.000	4.940.000	-	4.940.000	4.940.000
Lufeol Investment, S.L.	-	339.460	339.460	-	339.460	339.460
elZinc America Corporation	-	269.213	269.213	-	257.982	257.982
Clientes, empresas del grupo (Nota 12)	-	2.004.563	2.004.563	-	2.533.499	2.533.499
LatemAluminium S.A.	-	744.559	744.559	-	1.112.768	1.112.768
elZinc America Corporation	-	537.809	537.809	-	537.810	537.810
Quinta Metálica Factoría de Revestimientos, S.A.	-	722.195	722.195	-	882.921	882.921
Deudores empresas del grupo (Nota 12)	-	560.201	560.201	-	492.994	492.994
Titanzinc S.A.	-	560.201	560.201	-	492.994	492.994
Otros activos financieros a corto plazo (Nota 8 (b))	-	370.828	370.828	-	233.256	233.256
Lufeol Investment, S.L.	-	-	-	-	41	41
Latem Global Trading, S.A.	-	101.145	101.145	-	226.065	226.065
elZinc France	-	28.360	28.360	-	3.621	3.621
Titanzinc S.A.	-	-	-	-	3.529	3.529
Inversiones Coraín, S.L.	-	241.323	241.323	-	-	-
Total saldos Deudores	9.615.900	8.484.265	18.100.165	8.937.461	8.797.191	17.734.652
Deudas con empresas del grupo y asociadas a corto plazo	(130.483)	-	(130.483)	(130.483)	-	(130.483)
Laminados del Principado, S.A. (Nota 16)	(130.483)	-	(130.483)	(130.483)	-	(130.483)
Total saldos Acreedores	(130.483)	-	(130.483)	(130.483)	-	(130.483)

(Continúa)

ASTURIANA DE LAMINADOS, S.A.

Notas Explicativas de los Estados Financieros Intermedios para el periodo de seis meses terminado el 30 de junio de 2022

El detalle de las transacciones realizadas con empresas del grupo y/o vinculadas al 30 de junio de 2022 y 2021, es como sigue:

Euros	Ingresos / (gastos)			
	30.06.2022		30.06.2021	
	Otras partes vinculadas	Total	Otras partes vinculadas	Total
Ventas				
LatemAluminium, S.A.	1.261.894	1.261.894	869.002	869.002
Quinta Metálica Factoría de Revestimientos S.A	476.654	476.654	53.169	53.169
Otros ingresos de explotación				
LatemAluminium, S.A.	219.938	219.938	228.798	228.798
Ingresos financieros				
Laminados del Principado, S.A.	134.823	134.823	-	-
LatemAluminium, S.A.	25.914	25.914	-	-
Titanzinc, S.A	76.768	76.768	73.491	73.491
Total ingresos	2.195.991	2.195.991	1.532.262	1.532.262
Servicios exteriores				
LatemAluminium, S.A.	-	-	7.351	7.351
elZinc France	247.178	247.178	-	-
Total Gastos	247.178	247.178	7.351	7.351
Inversión				
LatemAluminium, S.A.	-	-	32.151	32.151
Total inversión	-	-	32.151	32.151

Todas las transacciones con vinculadas habidas durante el 2022 y 2021 han sido realizadas a valor de mercado.

(20) Información sobre el Consejo de Administración y personal de alta dirección

(a) Información relativa a Administradores y personal de alta Dirección de la Sociedad

Al 30 de junio de 2022 y al 31 de diciembre de 2021 no se han concedido anticipos o créditos a los Administradores y personal de alta Dirección de la Sociedad. Asimismo, la Sociedad no tiene contraídas obligaciones en materia de pensiones y de seguros de vida con respecto a antiguos o actuales Administradores de la Sociedad y personal de Alta Dirección de la Sociedad.

En el periodo de seis meses terminado el 30 de junio de 2022, los miembros del Consejo de Administración de la Sociedad han recibido una retribución por su condición de Consejeros por importe de 200.000 euros (200.000 euros en el periodo de seis meses terminado el 30 de junio de 2021). Por su parte, el total de las retribuciones devengadas durante el ejercicio 2022 del personal de Alta Dirección de la Sociedad (entendiendo por Alta dirección todo el personal de categoría igual o superior a Responsable de Departamento), del cual forman parte algunos Consejeros, ascendió a 544.201 euros (407.899 euros en el periodo de seis meses terminado el 30 de junio de 2021), correspondiendo 75.705 euros a miembros del Consejos de Administración. Además, se han pagado primas de seguro de responsabilidad civil por daños ocasionados por actos u omisiones en el periodo de seis meses terminado el 30 de junio de 2022 por importe de 25.902 euros (23.725 euros en el periodo de seis meses terminado el 30 de junio de 2021).

(Continúa)

ASTURIANA DE LAMINADOS, S.A.

Notas Explicativas de los Estados Financieros Intermedios para el periodo de seis meses terminado el 30 de junio de 2022

Los Administradores de la Sociedad y las personas vinculadas a los mismos, no han incurrido en ninguna situación de conflicto de interés que haya tenido que ser objeto de comunicación de acuerdo con lo dispuesto en el art. 229 del TRLSC.

(21) Otra Información(a) Información medioambiental

La Sociedad cuenta con un proceso productivo de última tecnología que permite ser más respetuoso con el medioambiente ahorrando energía y aprovechando mejor sus materias primas.

La Sociedad obtuvo durante el ejercicio 2011 la "Certificación Medioambiental Integrada".

No se han realizado inversiones ni incurrido en gastos con objeto de prevenir o corregir impactos medioambientales, así como no ha recibido subvenciones ni ingresos relacionados con el medio ambiente.

Los Administradores consideran que no existen contingencias en materia medioambiental.

(b) Aplazamiento de pago a proveedores en operaciones comerciales

La disposición final segunda de la Ley 31/2014, de 3 de diciembre, por la que se modifica la Ley de Sociedades de Capital para la mejora del gobierno corporativo, modifica la disposición adicional tercera de la Ley 15/2010, de 5 de julio, de modificación de la Ley 3/2004, de 29 de diciembre, por la que se establecen medidas de lucha contra la morosidad en las operaciones comerciales, para requerir que todas las sociedades mercantiles incluyan de forma expresa en la memoria de sus estados financieros su período medio de pago a proveedores. El período medio de pago a proveedores, el ratio de las operaciones pagadas, el ratio de las operaciones pendientes de pago, el total de pagos realizados y el total de pago pendientes, al 30 de junio de 2022 y al 31 de diciembre de 2021 se muestra en el siguiente cuadro:

Días	30.06.2022	31.12.2021
Periodo medio de pago a proveedores	30	41
Ratio de operaciones pagadas	31	42
Ratio de operaciones pendientes de pago	22	38
Importe	30.06.2022	31.12.2021
Total pagos realizados	76.222.277	103.033.987
Total pagos pendientes	16.869.770	10.748.181

(c) Normas Internacionales de Información Financiera

De acuerdo con el artículo 525 de la Ley de Sociedades de Capital, las sociedades que hayan emitido valores admitidos a cotización en un mercado regulado de cualquier Estado miembro de la Unión Europea, en el sentido del punto 13 del artículo 1 de la Directiva 93/22/CEE del Consejo, de 10 de mayo de 1993, relativa a los servicios de inversión en el ámbito de los valores negociables, y que, de acuerdo con la normativa en vigor, únicamente publiquen cuentas anuales individuales, vendrán obligadas a informar en la memoria de las cuentas anuales de las principales variaciones que se originarían en los fondos propios y en la cuenta de pérdidas y ganancias si se hubieran aplicado las Normas Internacionales de Información Financiera adoptadas por la Unión Europea (en adelante, "las NIIF-UE").

(Continúa)

ASTURIANA DE LAMINADOS, S.A.

Notas Explicativas de los Estados Financieros Intermedios para el periodo de seis meses terminado el 30 de junio de 2022

Bajo Principios Contables Generalmente Aceptados en España, las subvenciones se contabilizan como ingresos reconocidos, netos de su efecto fiscal, en patrimonio neto cuando se obtiene, en su caso, la concesión oficial de las mismas, se han cumplido las condiciones para su concesión y no existen dudas razonables sobre su correspondiente cobro.

De acuerdo con NIIF-UE, las subvenciones se reconocen como un pasivo cuando existe una seguridad razonable del cumplimiento de las condiciones asociadas a su concesión y el cobro de las mismas, lo que implica el reconocimiento de un pasivo desde que se han concedido las mismas y hasta que se cumplan los criterios de imputación a la cuenta de resultados.

Asimismo, de acuerdo con NIIF-UE y de forma voluntaria se reconocerían las plusvalías existentes en terrenos y edificaciones, registrando las oportunas revalorizaciones, que compensarían la reducción del patrimonio neto como consecuencia de la reclasificación de las subvenciones.

El impacto en Balance al 30 de junio de 2022 y al 31 de diciembre de 2021 es el siguiente:

Patrimonio Neto y Pasivo	30.06.2022			31.12.2021		
	PGC	Reclasificación	NIIF-UE	PGC	Reclasificación	NIIF-UE
Fondos propios	39.065.213		39.065.213	36.321.108		36.321.108
Subvenciones, donaciones y legados recibidos	11.089.942	(11.089.942)	-	11.446.699	(11.446.699)	-
Total patrimonio neto	50.155.155	(11.089.942)	39.065.213	47.767.807	(11.446.699)	36.321.108
Deudas a largo plazo	80.821.347		80.821.347	77.798.133		
Subvenciones oficiales		14.786.589	14.786.589		15.262.265	15.262.265
Pasivos por impuesto diferido	6.667.648	(3.696.647)	2.971.001	6.826.010	(3.815.566)	3.010.444
Total pasivos no corrientes	87.488.995	11.089.942	98.578.937	84.624.143	11.446.699	18.272.709

El 1 de enero y 1 de abril entraron en vigor las siguientes normas, las cuales no tienen un impacto significativo sobre el patrimonio neto y la cuenta de pérdidas y ganancias si se aplicasen las NIIF:

Normas y modificaciones de normas adoptadas por la Unión Europea	Fecha de Aplicación
NIIF 3, NIC 16, NIC 37, Mejoras anuales 2018-2020 (modificaciones)	1 de enero de 2022
NIIF 16 (modificación) "Reducciones del alquiler relacionadas con el Covid-19 más allá del 30 de junio de 2021"	1 de abril de 2021
Proyecto anual de mejoras 2018-2020 (Varias modificaciones menores a NIIF 1, NIIF 9, NIIF 16 y NIC 41)	1 de enero de 2022

(Continúa)

ASTURIANA DE LAMINADOS, S.A.

Notas Explicativas de los Estados Financieros Intermedios para el periodo de seis meses terminado el 30 de junio de 2022

Otras normas y modificaciones de normas que entrarán en vigor a partir del 1 de enero de 2023 y siguientes.

Normas y modificaciones de normas pendientes de adopción por la Unión Europea	Fecha de Aplicación
NIC 1 Presentación de Estados Financieros (modificación) / NIC 1 (modificación) "Desgloses de políticas contables"	1 de enero de 2023
NIC 8 (modificación) "Definición de estimaciones contables"	1 de enero de 2023
NIC 12 (modificación) "Impuestos Diferidos relacionados con Activos y Pasivos que surgen de una Transacción Única"	1 de enero de 2023
NIIF 17 (modificación) "Aplicación inicial NIIF 17 y NIIF 9, comparación de la información"	1 de enero de 2023

La Sociedad estima que la aplicación de estas normas e interpretaciones no tendrían un impacto significativo sobre el patrimonio neto y la cuenta de pérdidas y ganancias si se aplicasen las Normas Internacionales de Información Financiera adoptadas por la Unión Europea cuando las mismas sean de aplicación, no obstante la Sociedad está analizando los impactos de cara a desglosarlos, en su caso, en las cuentas anuales de los próximos ejercicios.

(22) Hechos relevantes ocurridos en el periodo de seis meses terminado el 30 de junio de 2022

El pasado 24 de febrero de 2022 se produjo la invasión militar de Ucrania por parte del Gobierno ruso. En respuesta a esta acción militar, se han implementado por parte de diversos países importantes sanciones económicas contra Rusia y un número creciente de grandes empresas públicas y privadas están emprendiendo acciones voluntarias para restringir las actividades comerciales con Rusia.

Asimismo, varias entidades rusas que cotizan en bolsa han visto suspendidas sus cotizaciones en ciertas bolsas de valores y han sido excluidas de los índices del mercado. El banco central ruso ha suspendido temporalmente el comercio de acciones y derivados, y las autoridades locales también han prohibido temporalmente a los inversores extranjeros vender activos rusos y han impuesto limitaciones significativas a cualquier pago a entidades extranjeras.

El conflicto de Ucrania y sus efectos tienen lugar en un momento de incertidumbre y volatilidad económica global significativa y es probable que los efectos interactúen e incluso agraven los efectos de las condiciones actuales del mercado. Esta situación trae consigo una importante lista de efectos sobre la economía y para las empresas que cabe evaluar.

Ante el incesante incremento del coste energético, materias primas y transporte, así como la incertidumbre generada por el conflicto bélico en Ucrania, cabe reseñar que la Sociedad está atendiendo toda la demanda del mercado y consiguiendo nuevas oportunidades comerciales, cumpliendo con las expectativas puestas en este primer periodo del año. En este sentido, la Sociedad está basando su estrategia en los siguientes puntos:

- Planificación de fábrica orientada a producir en horas valle con tarifas más bajas



(Continúa)

ASTURIANA DE LAMINADOS, S.A.

Notas Explicativas de los Estados Financieros Intermedios para el periodo de seis meses terminado el 30 de junio de 2022

- Consolidación de la apuesta por la contratación de energías renovables. Con fecha 12 de noviembre de 2021 la Sociedad firmó un contrato con EDP clientes, S.A. para la instalación de placas fotovoltaicas en la factoría de Pola de Lena. En una primera fase que se ha iniciado durante el ejercicio 2022, se instalarán más de 6.500 paneles solares, que ocuparán una superficie sobre las cubiertas de Asturiana de Laminados, S.A. de 13.000 metros cuadrados, que sumarán una potencia de 2,8 megavatios pico, lo que nos permitirá reemplazar en un 17% la energía tradicional utilizada para alimentar la fábrica por una energía renovable, y evitará la emisión de casi 900 toneladas de CO2, un impacto positivo en la calidad del aire similar al de más de 65.000 nuevos árboles. El desarrollo de este proyecto solar se enmarca en la política de bajo impacto ambiental que la empresa viene desarrollando a través de otras acciones, como por ejemplo la obtención de la certificación ISO 50001 de Eficiencia Energética o la instalación de tecnologías que aprovechan mejor las materias primas y la energía.
- La existencia de contratos anuales para el suministro de materia prima asegura la cadena de suministro de las mismas.
- Los países implicados directamente en el conflicto no son mercados de la Sociedad

La situación alcista de los precios de la materia prima no ha supuesto ninguna contracción de la demanda. La Sociedad continúa trabajando de acuerdo con las previsiones existentes al inicio del ejercicio.

(23) Hechos posteriores

El 29 de julio de 2022, atendiendo a la previsión de la evolución de la cartera de pedidos, y a que la Sociedad desea mantener su política basada en el mantenimiento del empleo, se ha presentado ante la autoridad laboral un ERTE que cubre el periodo agosto 2022 a marzo 2023, de manera que pueda ir modulando la capacidad de producción en función de la entrada de pedidos. De esta se evita que existan trabajadores sin carga de trabajo pero que al mismo tiempo puedan permanecer a la estructura laboral de la empresa en tanto en cuanto perdure el periodo de erosión de la cartera de pedidos.

Además de lo indicado, no se han producido otros hechos posteriores de significación que deban ser mencionados.



(Continúa)

INFORME DE GESTION CORRESPONDIENTE AL PERIODO DE SEIS MESES TERMINADO EL 30 DE JUNIO DE 2022

LA SOCIEDAD

Asturiana de Laminados, S.A. se constituyó sobre la base de la experiencia y el know-how sectorial de sus accionistas fundadores, quienes detectaron la necesidad de la existencia de un nuevo operador competitivo al mayor nivel en términos de desarrollo tecnológico en el sector del zinc laminado para construcción, que se encontraba muy concentrado, con sólo dos operadores con presencia y oferta amplia.

Con los conocimientos adquiridos en el mercado europeo del zinc, y aprovechando las dificultades y, al mismo tiempo, las oportunidades que brindaban la concentración de sus productores y la presencia del mayor fabricante de materia prima en Asturias - España (Asturiana de Zinc, S.A.), se encontraba el escenario perfecto para acometer un proyecto de gran ambición como es el de Asturiana de Laminados, S.A., sociedad fundada en el año 2006.

Asturiana de Laminados, S.A. está en un proceso de innovación constante, investigando de forma permanente en sus laboratorios para mejorar los procesos y buscando nuevos productos. Asimismo, cuenta con la colaboración de varias universidades e institutos de metales cualificados, tanto en España como en Francia o Alemania, a los efectos de homologar sus productos en el mercado como, por ejemplo, Ceit-IK4-Universidad de Navarra, Itma-Centro Tecnológico del Principado de Asturias, Universidad de Oviedo-Escuela de Ingenieros de Minas, ZID Zinkberatung Ingenieurdienste GmbH, Institut Bauen und Umwelt y Q-Lab.



ASTURIANA DE LAMINADOS, S.A.

INFORME DE GESTION CORRESPONDIENTE AL PERIODO DE SEIS MESES TERMINADO EL 30 DE JUNIO DE 2022

EVOLUCIÓN DE LOS NEGOCIOS

Asturiana de Laminados, S.A. está afrontando este difícil periodo económico marcado por el COVID-19 y por la guerra en Ucrania, apoyándose en el peso de sus exportaciones a los diferentes continentes, la robustez de su cadena de suministro y su escasa dependencia del mercado nacional.

La Sociedad ha incrementado en un 3% las toneladas puestas en el mercado con respecto al ejercicio anterior, en un periodo en el que el precio de la materia prima ha sufrido un incremento de la cotización media en los mercados internacionales (LME) con respecto al primer semestre del ejercicio 2021 del 49% y, por otra parte, enfrentándose a las subidas de los costes energéticos y del resto de materias primas que están encareciendo todos los procesos productivos.

Desde el ejercicio 2010, Asturiana de Laminados, S.A. ha ido incrementando su oferta de productos y acabados de modo constante y ello se ha visto reflejado en la positiva evolución de estos años, que le ha permitido situarse como el tercer operador mundial de zinc laminado. Con la puesta en marcha del ancho especial, la Sociedad se convierte en el único operador mundial que ofrece productos laminados con un ancho de 1.400mm.

La Sociedad ha desarrollado un ambicioso plan centrado en la producción a un ancho especial que permitirá suministrar productos de un ancho superior a 1.100 mm, y hasta 1.400 mm, único en el sector, y con el que se prevé estar presente en EEUU.

La política de inversión en I+D+i y desarrollo de nuevos productos es una característica básica de la estrategia de Asturiana de Laminados, S.A. ya que permite a la Sociedad mantener un perfil altamente competitivo. De este modo, la Sociedad se encuentra en un proceso incipiente de comercialización de nuevas soluciones y adaptaciones de su actual dossier de productos para abrir nuevos mercados.

La estrategia de Asturiana de Laminados, S.A. se centra en los mercados de centro Europa y los mercados emergentes (China, Corea, Japón, Estados Unidos, Reino Unido, Norte de África y Oriente Medio) que demandan nuevos productos, acabados y formatos que permitan una arquitectura capaz de conjugar lo moderno con lo antiguo, así como la calidad y la permanencia inalterable en el tiempo. Los nuevos productos prepatinados desarrollados por la Sociedad están permitiendo una rápida penetración en dichos mercados emergentes.

En los próximos años se prevé la consolidación de la marca elZinc como marca de referencia a nivel mundial, tanto por los productos tradicionales del sector (el zinc natural y prepatinado), como por el lanzamiento al mercado de nuevos productos con un alto grado de innovación y de valor añadido (gama de productos elZinc Rainbow y elZinc Advance), los nuevos desarrollos (Cossmo, panel composite y panel Honeycomb), así como productos ya presentes en el mercado como el zinc de embutición. Asimismo, los próximos años supondrán la consolidación en el mercado de las nuevas referencias: elZinc Rainbow, elZinc Lava, elZinc Oliva, elZinc Crystal, elZinc Rosa, acabados elZinc Advance y también de la línea de productos de anchos especiales.

Pese a la situación mundial y los efectos de esta en la economía real, el volumen de actividad de la Sociedad durante el primer semestre del ejercicio 2022 se situó por encima del ejercicio anterior, consiguiendo aumentar las ventas en toneladas en un 3% en el primer semestre del ejercicio 2022, y unos incrementos del margen bruto en un 35% y del margen neto en un 20%, con respecto al mismo periodo del ejercicio anterior. Adicionalmente todo este desempeño se ve reflejado con un incremento del EBITDA de un 12% y en un incremento del resultado de explotación de un 11%.

El desarrollo de la demanda en anchos superiores a 1000 mm, así como continuar completando la gama de perfilados y accesorios, ha sido otra de las prioridades del presente ejercicio. Para ello, se

(Continúa)

ASTURIANA DE LAMINADOS, S.A.

INFORME DE GESTION CORRESPONDIENTE AL PERIODO DE SEIS MESES TERMINADO EL 30 DE JUNIO DE 2022

ha trabajado intensamente para reforzar nuestra presencia tanto en Europa como en el resto de los países con una colaboración técnica más intensa con nuestros distribuidores –colaboradores.

La presencia y reconocimiento de la marca elZinc es ya un hecho en los cinco continentes, y se consolida la imagen de elZinc y sus valores: Calidad, Gama, Flexibilidad e Innovación. La labor de prescripción se ve reflejada en los numerosos proyectos tanto los ya realizados como aquellos en fase de ejecución con material elZinc.

Por otra parte, durante el primer trimestre de 2022 se ha constituido la filial alemana EIZinc Deutschland GmbH.

PERSPECTIVAS PARA EL EJERCICIO 2022

Con el fin de las restricciones de movilidad derivadas de la crisis del covid-19, en el último trimestre de 2020 y en 2021 se produjo una reactivación rápida en todo el mercado de la construcción provocando un incremento excepcional de la demanda en todos los materiales.



(Continúa)

ASTURIANA DE LAMINADOS, S.A.

INFORME DE GESTION CORRESPONDIENTE AL PERIODO DE SEIS MESES TERMINADO EL 30 DE JUNIO DE 2022

La constante subida de precios de la energía a partir de mayo de 2021 provocó una subida generalizada de precios en el mercado, sin precedentes en la historia reciente, a la que contribuyeron además otros factores como i) los grandes productores de materias primas, de bienes raíces, necesitan tiempos de reactivación para llegar a su capacidad total de suministro ii) el cambio en el mercado global a nivel de suministros de materias primas, derivado de la nueva política arancelaria de las grandes zonas de suministro y iii) el cierre total del mercado chino, que produjo un desequilibrio en las cadenas de suministro elevando precios y plazos de entrega logísticos, especialmente en los tránsitos transoceánico

No obstante, este aumento generalizado de precios se iba absorbiendo por el mercado en una situación de confianza como consecuencia de los estímulos aportados por los gobiernos a las economías, junto con la necesidad de una recuperación rápida de la actividad.

Por lo tanto, como la demanda era alta y había problemas de suministro, los almacenes cargaron sus stocks al máximo de capacidad y lanzaron compras hasta el fin del primer trimestre del 2022, para una perspectiva de alta demanda continuada.

Pero en febrero de 2022 sucede un hecho diferencial y de gran importancia para el mercado energético, de transformación y de ciertas materias primas, la guerra de Ucrania.

Este desgraciado conflicto alimenta de manera muy importante cinco factores:

1. Reducción de las importaciones de Gas de Rusia con la consiguiente subida de precio general de la energía en Europa de manera sostenida, que aún no ha finalizado.
2. Aumento muy significativo de la inflación.
3. Aumento de los tipos de interés para frenar la escalada de precios.
4. El incremento del coste de los combustibles que afecta a todos las personas y empresas en el día a día.
5. El mercado no admite más subida de precios.

La situación de confianza se torna en desconfianza a nivel general, y se hace evidente en los medios de comunicación.

Al mismo tiempo empieza a producirse un descenso de la demanda por lo que los precios fijados por la bolsa de los metales de Londres, base de precio de todos los transformadores y del mercado, comienzan a caer de forma pronunciada.

En definitiva, nos encontramos con una desconfianza a corto y medio plazo del mercado, inventarios de clientes llenos y precios de los metales en descenso, lo que explica que el mercado haya reducido drásticamente la demanda en muy poco tiempo.

Hay factores que indican que estamos en un momento de transición y de rebote de ajuste. Sigue habiendo inversión inmobiliaria, los instaladores tienen trabajo contratado para meses y los proyectos se siguen visando a un ritmo alto.

Pero hay también fuertes riesgos, subida de tipos, enfriamiento de la economía, endurecimiento generalizado de los criterios de financiación y elevadísimos precios de la energía.

(Continúa)

ASTURIANA DE LAMINADOS, S.A.

INFORME DE GESTION CORRESPONDIENTE AL PERIODO DE SEIS MESES TERMINADO EL 30 DE JUNIO DE 2022

La Sociedad trabaja permanentemente buscando medios para paliar las adversidades que afectan a la economía en general y a nuestra industria en particular, por lo que atendiendo a la ralentización del mercado y a que la Sociedad desea mantener su política basada en el mantenimiento del empleo, se ha presentado ante la autoridad laboral un ERTE que cubre el periodo agosto 2022 a marzo 2023, de manera que pueda ir modulando la capacidad de producción en función de la entrada de pedidos. De esta manera se evita que existan trabajadores sin carga de trabajo pero que al mismo tiempo puedan permanecer a la estructura laboral de la empresa en tanto en cuanto perdure el periodo de erosión de la cartera de pedidos.

Ante estas circunstancias la Sociedad aborda el último periodo del ejercicio 2022 preparándose para dar respuesta a las incertidumbres existentes en la economía mundial, de manera que tenga una capacidad de reacción rápida tanto para una situación de repunte como para una situación de disminución de actividad económica.

Durante el ejercicio 2022 seguimos trabajando las bases ya anticipadas en 2021 dentro del plan estratégico de la Sociedad, como:

- Creación de una filial en el mercado alemán desde donde poder ofrecer de manera mas cercana nuestros productos en uno de los mercados más emblemáticos y tradicionales del zinc lamiendo para construcción.
- El contrato suscrito a finales de 2019 por un periodo de 5 años con un importante distribuidor alemán.
- Acuerdos con distribuidores franceses e italianos.
- Colaboración con un nuevo distribuidor para el área de Inglaterra e Irlanda que permitirá que nuestras ventas en esos mercados crezcan sensiblemente.
- Incorporación de nuevos comerciales.
- Promoción de productos premium en mercados en los que elZinc está posicionado.



(Continúa)

ASTURIANA DE LAMINADOS, S.A.

INFORME DE GESTION CORRESPONDIENTE AL PERIODO DE SEIS MESES TERMINADO EL 30 DE JUNIO DE 2022

El objetivo de la Sociedad es crecer siendo conocedores que la presión en precio siempre existente en todos los mercados se alivia enormemente cuando las soluciones industriales propuestas son exclusivas y, adiciolmente, la consistencia en el mensaje de estos primeros 12 años de actividad, flexibilidad y calidad garantizada hacen que se genere una imagen de absoluta firmeza en los planteamientos de compromiso con los clientes.

Desde el inicio del ejercicio 2021 la Sociedad está acometiendo dos proyectos en paralelo estratégicos para consolidar el crecimiento sin la necesidad de un crecimiento equivalente de la estructura y teniendo información mucho más inmediata para la correcta toma de decisiones:

- El ERP utilizado, SAP, amplía su funcionalidad en el área productiva y de control de procesos unido a un sistema de toma de datos en planta directo que permite un mejor control de las operaciones y de la calidad.
- La implantación de SALESFORCE, el CRM más reputado, viene a traer mucha más inmediatez en la información de los flujos comerciales para distribución, así como en el trabajo de prescripción de proyectos, lo que nos da una mejor visión comercial a corto y medio plazo. Además, tras un periodo de estabilización inicial posibilita la decisión de integrar a nuestros clientes en la compañía, aspecto clave en las relaciones B2B o B2C y con aquellos que son decisores clave y que no tienen por qué tener una relación comercial directa.

La adición de estos sistemas nos permitirá trabajar de una forma más dinámica y optimizada desde un departamento técnico comercial centralizado que de soporte a clientes y personal comercial en el terreno geográficamente muy disperso. Esto rebajará los costes de venta añadiendo valor añadido y agilidad y permite además adaptarse con más rapidez a los cambios que se producen en los distintos mercados

Seguiremos desplegando nuestros esfuerzos en los 5 continentes para seguir creciendo y marcando la huella elZinc (Calidad – Flexibilidad - Innovación) y dar un paso más hacia la excelencia.

PAGO A PROVEEDORES

En relación con la información requerida por la Ley 15/2010, de 5 de julio, por la que se modifica la Ley 3/2004, de 20 de diciembre, por la que se establecen medidas de lucha contra la morosidad en las operaciones comerciales, la información sobre los aplazamientos de pagos efectuados a proveedores se indica en la Nota 21 de las Notas Explicativas. Se puede observar que la práctica totalidad de los saldos con los mismos se encuentran dentro de los periodos de pagos indicados en la ley y/o acordados con dichos proveedores.

HECHOS RELEVANTES DEL PERIODO DE SEIS MESES TERMINADO EL 30 DE JUNIO DE 2022

Además de lo comentado en la Nota 22 de las Notas Explicativas, indicar que durante este periodo se ha seguido avanzando en el desarrollo y montaje de las inversiones establecidas dentro del plan de inversiones previsto para el incremento de la capacidad productiva y para el desarrollo de nuevos productos y acabados (Nota 23).

ACTIVIDADES DE I+D

La Sociedad ha continuado con la intensa labor de investigación y desarrollo de nuevos productos, así como de mejoras productivas, que permitan atender las demandas de un mercado cada día más global, aunque muy distinto según las áreas geográficas en las que se encuentren. Además, se buscan

(Continúa)

ASTURIANA DE LAMINADOS, S.A.

INFORME DE GESTION CORRESPONDIENTE AL PERIODO DE SEIS MESES TERMINADO EL 30 DE JUNIO DE 2022

nuevos acabados que permitan ofrecer una mayor estabilidad del producto y un alargamiento de la vida de este, así como conferirle mayores cualidades.



ACCIONES PROPIAS

Las acciones de Asturiana de Laminados, S.A. cotizan en el BME Growth (anteriormente denominado "Mercado Alternativo Bursatil"), formando parte del Índice Ibex Growth Market® 15.

Al 30 de junio de 2022 la Sociedad poseó 688.213 acciones propias valoradas en 210.395 euros, las cuales representan un 0.5 % del capital social de la Sociedad. Durante el periodo de seis meses terminado el 30 de junio de 2022 la Sociedad ha realizado las siguientes operaciones con acciones propias:

	Número Acciones
Saldo al 01.01.2022	692.191
Adquisiciones	505.520
Enajenaciones	(509.498)
Saldo al 30.06.2022	688.213

Todas las ventas de acciones propias realizadas por la Sociedad durante el periodo de seis meses terminado el 30 de junio de 2022, corresponden a operaciones realizadas exclusivamente por el Proveedor de Liquidez en cumplimiento de las directrices de operativa establecidas por el regulador del mercado.

(Continúa)

ASTURIANA DE LAMINADOS, S.A.

INFORME DE GESTION CORRESPONDIENTE AL PERIODO DE SEIS MESES TERMINADO EL 30 DE JUNIO DE 2022

Durante el periodo de seis meses terminado el 30 de junio de 2022 se han realizado operaciones de compra y venta en el mercado de 17 millones de acciones por un importe total de casi 5 millones de euros. La capitalización al 30 de junio de 2022 ha sido 34,8 millones de euros.

POLÍTICA Y GESTIÓN DEL RIESGO

La gestión de los riesgos financieros de la Sociedad está centralizada en el Consejo de Administración. A continuación, se indican los principales riesgos financieros que impactan a la Sociedad:

(i) Riesgo de crédito:

Para cubrir los riesgos de crédito de las ventas a terceros, la Sociedad sigue una política de cobertura de crédito a través de compañías de seguros.

Durante el ejercicio 2022, la Sociedad ha intensificado la actividad en el departamento de cobros y riesgos, a fin de cumplir con los objetivos de cobro establecidos antes de la crisis provocada por la pandemia Covid-19 y la Guerra en Ucrania. No obstante, no ha sido necesario cambiar las políticas desarrolladas en ejercicios anteriores, dado que se han considerado suficientes a efectos de afrontar la nueva realidad socio-económica.

El periodo medio de cobro no ha variado respecto al periodo medio previo a los acontecimientos descritos, y de igual modo el porcentaje de deuda cubierta de seguro no ha sufrido una variación.

(ii) Riesgo de liquidez:

Con el fin de asegurar la liquidez y poder atender todos los compromisos de pago que se derivan del importante crecimiento que está llevando a cabo la Sociedad, esta dispone de la tesorería que muestra su balance de situación, de las líneas de financiación que se desglosan en sus cuentas anuales, de las nuevas operaciones financieras que se lleven a cabo y del previsible aumento de los flujos de caja procedentes de las operaciones ordinarias de la Sociedad, gracias al incremento en ventas que está produciéndose.

Al 30 de junio de 2022, la Sociedad dispone de un fondo de maniobra positivo por importe de 6.258 miles de euros (5.932 miles de euros al 31 de diciembre de 2021).

Adicionalmente, la Sociedad dispone de líneas de financiación no dispuestas al 30 de junio de 2022 por importe de 6,2 millones de euros y de líneas de descuento de efectos y confirming para la financiación del circulante, con vencimiento en el largo plazo, las cuales figuran en el corto plazo por importe de 10,6 millones de euros.

Por otra parte, la Sociedad mediante la emisión de bonos efectuada en el ejercicio 2021 ha buscado la optimización de su estructura financiera para adecuar los calendarios de vencimientos de determinadas deudas, a la realidad del plan de negocio de la Sociedad, una vez finalizada la inversión de la línea de terminados y teniendo en consideración los retrasos tanto administrativos como técnicos habidos en la misma.

Adicionalmente, la Sociedad ha generado flujos de explotación positivos en 2022 suficientes para hacer frente a sus obligaciones a corto plazo, gracias al incremento en ventas que está produciéndose.

(Continúa)

ASTURIANA DE LAMINADOS, S.A.

INFORME DE GESTION CORRESPONDIENTE AL PERIODO DE SEIS MESES TERMINADO EL 30 DE JUNIO DE 2022

Por consiguiente, las líneas indicadas, junto con la generación de caja del negocio y las operaciones de financiación llevadas a cabo, ofrecen a la Sociedad la liquidez suficiente en el curso de sus operaciones previstas.

(iii) Riesgo de mercado:

Tanto la tesorería como la deuda financiera de la Sociedad, están expuestas al riesgo de tipo de interés, el cual podría tener un efecto adverso en los resultados financieros y en los flujos de caja.

Respecto al riesgo de tipo de cambio, la Sociedad no ha realizado operaciones relevantes en moneda extranjera durante los ejercicios 2022 y 2021.

(iv) Coberturas

Dada la singular posibilidad de fijación de sus compras de metal, no ha sido necesario, ni se prevé en el futuro que lo sea, la contratación de derivados para la cobertura de la exposición de las variaciones del precio del zinc.

ACONTECIMIENTOS RELEVANTES OCURRIDOS DESPUES DEL CIERRE DEL PERIODO DE SEIS MESES TERMINADO EL 30 DE JUNIO DE 2022


Salvo por lo indicado en la nota 23 de las Notas Explicativas, no se han producido otros hechos posteriores de significación que deban ser mencionados.



(Continúa)

Los Administradores de la Sociedad Asturiana de Laminados, S.A., con fecha 30 de septiembre de 2022 proceden a aprobar los estados financieros intermedios e informe de gestión del periodo de seis meses terminado el 30 de junio de 2022


Firmantes:



Macario Fernández Fernández
Presidente y Consejero Delegado



Macario Fernández García
Consejero



Luis Tejuca Suarez
Consejero

José Troteaga Fernández
Consejero




Agustín Azparren Lucas (**)
Consejero

Manuel José del Dago Fernández (*)
Consejero



Carlos J. Álvarez Fernández
Consejero




María Elvira Fernández Hevia
Consejera



Salvador Garriga Polledo
Consejero

Diligencia: Para hacer constar que los estados financieros intermedios e informe de gestión del periodo de seis meses terminado el 30 de junio de 2022, aprobados por el Consejo de Administración en su reunión del día 30 de septiembre de 2022 son las que se adjuntan rubricadas por el Secretario de dicho Consejo.



Pablo Álvarez de Linera Granda
Secretario no Consejero

(*) Asiste por videoconferencia al Consejo de Administración de Asturiana de Laminados, S.A., aprobando los estados financieros intermedios del periodo de seis meses terminado el 30 de junio de 2022, no pudiendo firmar los citados estados financieros por no encontrarse de forma física.

(**) Asiste representado por D. Macario Fernández Fernández de acuerdo con la delegación de asistencia y voto presentada, aprobando los estados financieros intermedios del periodo de seis meses terminado el 30 de junio de 2022