



HECHO RELEVANTE ASTURIANA DE LAMINADOS, S.A.

3 de octubre de 2019

En virtud de lo previsto en el artículo 17 del Reglamento (UE) nº 596/2014 sobre abuso de mercado y en el artículo 228 del texto refundido de la Ley del Mercado de Valores, aprobado por el Real Decreto Legislativo 4/2015, de 23 de octubre, y disposiciones concordantes, así como en la Circular 6/2018 del Mercado Alternativo Bursátil (MAB), ponemos en su conocimiento el siguiente Hecho Relevante relativo a la sociedad ASTURIANA DE LAMINADOS, S.A. (en adelante "ELZ" o "la Sociedad" indistintamente).

ESTADOS FINANCIEROS CERRADOS A 30 DE JUNIO DE 2019 CORRESPONDIENTES ASTURIANA DE LAMINADOS, S.A.

La Sociedad presenta los Estados Financieros informados favorablemente por la Comisión de Auditoría y aprobados por el Consejo de Administración, junto con el correspondiente informe de revisión limitada realizada por su auditor KPMG.

En Lena a 3 de octubre de 2019

D. Macario Fernández Fernández
Presidente del Consejo de Administración



Asturiana de Laminados, S.A.

Estados Financieros Intermedios

30 de junio de 2019

Informe de Gestión Intermedio

30 de junio de 2019

(Junto con el Informe de Revisión Limitada)



KPMG Auditores, S.L.
Ventura Rodríguez, 2
33004 Oviedo

Informe de Revisión Limitada sobre Estados Financieros Intermedios

A los accionistas de Asturiana de Laminados, S.A.

INFORME SOBRE LOS ESTADOS FINANCIEROS INTERMEDIOS

Introducción

Hemos realizado una revisión limitada de los estados financieros intermedios de Asturiana de Laminados, S.A (la "Sociedad"), que comprenden el balance a 30 de junio de 2019, la cuenta de pérdidas y ganancias, el estado de cambios en el patrimonio neto, el estado de flujos de efectivo y las notas explicativas correspondientes al periodo de seis meses terminado en dicha fecha. Los administradores de la Sociedad son responsables de la elaboración de los estados financieros intermedios de acuerdo con el marco normativo de información financiera aplicable a la entidad (que se identifica en la nota 2 adjunta) y, en particular, con los principios y criterios contables contenidos en el mismo. Nuestra responsabilidad es expresar una conclusión sobre estos estados financieros intermedios basada en nuestra revisión limitada.

Alcance de la revisión

Nuestra revisión se ha realizado de acuerdo con la Norma Internacional de Trabajos de Revisión 2410, "Revisión de información financiera intermedia realizada por el auditor independiente de la Entidad". Una revisión limitada de información financiera intermedia consiste en la realización de preguntas, principalmente al personal responsable de los asuntos financieros y contables, y en la aplicación de ciertos procedimientos analíticos y otros procedimientos de revisión. Una revisión limitada tiene un alcance sustancialmente menor que el de una auditoría y, por consiguiente, no nos permite asegurar que hayan llegado a nuestro conocimiento todos los asuntos significativos que podrían ser identificados en una auditoría. Por tanto, no expresamos una opinión de auditoría sobre los estados financieros intermedios adjuntos.

Conclusión

Como resultado de nuestra revisión limitada, que en ningún momento puede ser entendida como una auditoría de cuentas, no ha llegado a nuestro conocimiento ningún asunto que nos haga concluir que los estados financieros intermedios adjuntos no expresan, en todos sus aspectos significativos, la imagen fiel del patrimonio y de la situación financiera de Asturiana de Laminados, S.A al 30 de Junio de 2019 así como de los resultados de sus operaciones y de los flujos de efectivo correspondientes al periodo de seis meses terminado en dicha fecha, de acuerdo con el marco normativo de información financiera que resulta de aplicación y, en particular, con los principios y criterios contables contenidos en el mismo.

INFORME SOBRE OTROS REQUERIMIENTOS LEGALES Y REGLAMENTARIOS

El informe de gestión intermedio adjunto del período de seis meses terminado el 30 de junio de 2019 contiene las explicaciones que los Administradores de la Sociedad consideran oportunas sobre los hechos importantes acaecidos en este período y su incidencia en los estados financieros intermedios presentados, de los que no forma parte. Hemos verificado que la información contable que contiene el citado informe de gestión concuerda con los estados financieros intermedios del período de seis meses terminado el 30 de Junio 2019. Nuestro trabajo se limita a la verificación del informe de gestión intermedio con el alcance mencionado en este mismo párrafo y no incluye la revisión de información distinta de la obtenida a partir de los registros contables de Asturiana de Laminados, S.A.

Párrafo sobre otras cuestiones

Este informe ha sido preparado en relación con la publicación del informe financiero semestral y del correspondiente informe de revisión limitada de los estados financieros intermedios requeridos por el artículo Segundo apartado 1 a) de la Circular 15/2016 del Mercado Alternativo Bursátil sobre Información a suministrar por empresas en expansión y SOCIMI incorporadas a negociación en el Mercado Alternativo Bursátil.


KPMG Auditores, S.L.

Ana Fernández Poderós

27 de septiembre de 2019

INSTITUTO DE CENSORES
JURADOS DE CUENTAS
DE ESPAÑA

KPMG AUDITORES, S.L.

2019 Núm. 01/19/13323
30,00 EUR

SELLO CORPORATIVO:

Informe sobre trabajos distintos
a la auditoría de cuentas

Asturiana de Laminados, S.A.

Estados Financieros Intermedios

**Correspondientes al periodo de seis meses
finalizado el 30 de junio de 2019**

Informe de gestión intermedio

Al 30 de junio de 2019

W7

<u>Activo</u>	Nota	No auditado 30.06.2019	Auditado 31.12.2018
Inmovilizado intangible	5	1.289.572	1.221.255
Desarrollo		1.086.607	993.652
Patentes, licencias, marcas y similares		61.190	69.789
Aplicaciones informáticas		141.775	157.814
Inmovilizado material	6	87.592.665	86.395.235
Terrenos y construcciones		15.596.477	15.693.228
Instalaciones técnicas, maquinaria, utillaje, mobiliario y otro inmovilizado material		52.877.822	47.339.147
Inmovilizado en curso y anticipos		19.118.366	23.362.860
Inversiones inmobiliarias	6	129.075	129.075
Terrenos		129.075	129.075
Inversiones en empresas del grupo y asociadas a largo plazo	8	12.162.442	10.422.175
Instrumentos de patrimonio		2.448.000	1.224.000
Otros activos financieros		9.714.442	9.198.175
Inversiones financieras a largo plazo	9	4.746.660	4.749.947
Instrumentos de patrimonio		40.356	40.356
Créditos a terceros		81.820	85.107
Valores representativos de deuda		138.403	138.403
Otros activos financieros		4.486.081	4.486.081
Activo por impuesto diferido	16 (d)	1.820.123	2.056.713
Total activos no corrientes		107.740.537	104.974.400
Existencias	11	11.461.065	9.306.754
Mercaderías		46.112	16.585
Materias primas y otros aprovisionamientos		2.290.782	1.236.838
Productos en curso de fabricación		1.770.094	1.910.063
Productos terminados		7.354.077	6.140.818
Anticipos a Proveedores		-	2.450
Deudores comerciales y otras cuentas a cobrar	12	13.396.168	16.662.542
Clientes por ventas y prestaciones de servicios		12.492.147	7.413.228
Deudores, empresas del grupo	16 y 19	248.273	142.000
Deudores varios		127.500	9.075.000
Personal		4.100	4.100
Otros créditos con las Administraciones Públicas	16 (a)	524.168	28.214
Inversiones en empresas del grupo y asociadas	19	7.683	-
Créditos a empresas		7.683	-
Inversiones financieras a corto plazo	9	5.084.871	5.010.959
Otros activos financieros		5.084.871	5.010.959
Periodificaciones a corto plazo		354.956	335.650
Efectivo y otros activos líquidos equivalentes		3.470.012	1.817.111
Total activos corrientes		33.774.775	33.133.016
Total activo		141.515.312	138.107.416

Las Notas adjuntas forman parte integrante de los Estados Financieros Intermedios para el periodo de seis meses terminado el 30 de junio de 2019.

<u>Patrimonio Neto y Pasivo</u>	Nota	No auditado 30.06.2019	Auditado 31.12.2018
Fondos propios	13	30.630.029	30.281.846
Capital		25.710.333	25.710.333
Capital escriturado		25.710.333	25.710.333
Prima de emisión		4.686.667	4.686.667
Reservas		1.937.491	2.117.947
Acciones y participaciones en patrimonio propias		(387.486)	(648.564)
Resultados negativos de ejercicios anteriores		(1.584.537)	-
Resultado del ejercicio		267.561	(1.584.537)
Subvenciones, donaciones y legados recibidos	14	8.601.680	8.641.942
Total patrimonio neto		39.231.709	38.923.788
Deudas a largo plazo	15	60.220.963	61.276.243
Obligaciones y otros valores negociables		17.634.961	17.840.083
Deudas con entidades de crédito		1.068.335	1.289.966
Acreedores por arrendamiento financiero		9.922.710	10.952.182
Otros pasivos financieros		31.594.957	31.194.012
Pasivos por impuesto diferido	16 (d)	3.973.158	4.257.007
Total pasivos no corrientes		64.194.121	65.533.250
Deudas a corto plazo	15	24.108.107	26.928.342
Obligaciones y otros valores negociables		661.917	50.917
Deudas con entidades de crédito		16.154.554	18.830.169
Acreedores por arrendamiento financiero		1.971.073	1.832.323
Otros pasivos financieros		5.320.563	6.214.933
Deudas con empresas del grupo y asociadas a corto plazo	19	133.423	25.954
Acreedores comerciales y otras cuentas a pagar		13.847.952	6.696.082
Proveedores		12.791.024	4.674.947
Acreedores varios		459.373	402.260
Personal (remuneraciones pendientes de pago)		365.957	219.018
Otras deudas con las Administraciones Públicas	16 (a)	231.598	1.399.857
Total pasivos corrientes		38.089.482	33.650.378
Total patrimonio neto y pasivo		141.515.312	138.107.416



(Expresadas en euros)

	Nota	No auditado 30.06.2019	No auditado 30.06.2018 (*)
OPERACIONES CONTINUADAS			
Importe neto de la cifra de negocios	18 (a)	41.435.789	40.066.260
Variación de existencias de productos terminados y en curso de fabricación		1.073.290	2.409.062
Trabajos realizados por la empresa para su activo	5 y 6	159.907	385.175
Aprovisionamientos	18 (b)	(34.413.138)	(34.477.618)
Consumo de mercaderías		(371.069)	(379.363)
Consumo de materias primas y otras materias consumibles		(33.776.013)	(33.787.914)
Trabajos realizados por otras empresas		(266.056)	(310.341)
Otros ingresos de explotación	18 (g)	293.427	160.465
Gastos de personal	18 (c)	(2.407.864)	(2.481.090)
Sueldos, salarios y asimilados		(1.909.364)	(2.025.421)
Cargas sociales		(498.500)	(455.669)
Otros gastos de explotación		(3.314.122)	(3.041.052)
Servicios exteriores	18 (f)	(3.227.360)	(3.002.602)
Tributos		(86.762)	(38.450)
Amortización del inmovilizado	5 y 6	(804.031)	(1.206.589)
Imputación de subvenciones de inmovilizado no financiero y otras	14	168.599	168.030
Deterioro y resultado por enajenaciones del inmovilizado		-	(1.239)
Deterioro y pérdidas		-	(1.241)
Resultados por enajenaciones y otras		-	2
Otros resultados	18 (h)	(252.633)	(403.006)
Resultado de explotación		1.939.224	1.578.398
Ingresos financieros		296.343	363.855
De valores negociables y otros instrumentos financieros	9	74.220	74.339
De empresas del grupo y asociadas	19	73.491	73.491
De terceros		729	848
Incorporación al activo de gastos financieros	6	222.123	289.516
Gastos financieros		(1.918.144)	(1.580.777)
Por deudas con terceros	15	(1.918.144)	(1.580.777)
Diferencias de cambio		(3.334)	-
Resultado financiero		(1.625.135)	(1.216.922)
Resultado antes de impuestos		314.089	361.476
Impuesto sobre beneficios	16 (c)	(46.528)	(99.242)
Resultado del periodo		267.561	262.234

(*) Reexpresado

Las Notas adjuntas forman parte integrante de los Estados Financieros Intermedios para el periodo de seis meses terminado el 30 de junio de 2019.

ASTURIANA DE LAMINADOS, S.A.

Estados de Cambios en el Patrimonio Neto para los periodos de seis meses terminados el 30 de junio de 2019

A) Estado de Ingresos y Gastos

(Expresado en euros)

	No auditado 30.06.2019	No auditado 30.06.2018
Resultado de la cuenta de pérdidas y ganancias	267.561	262.234
Resultado de la cuenta de pérdidas y ganancias	267.561	262.234
Ingresos y gastos imputados directamente al patrimonio neto (Nota 14)		
Subvenciones, donaciones y legados	114.915	(104.652)
Efecto impositivo	(28.729)	26.163
Total ingresos y gastos imputados directamente al patrimonio neto	86.186	(78.489)
Transferencias a la cuenta de pérdidas y ganancias (Nota 14)		
Subvenciones, donaciones y legados	(168.599)	(168.030)
Efecto impositivo	42.151	42.008
Total transferencias a la cuenta de pérdidas y ganancias	(126.448)	(126.022)
Total de ingresos y gastos reconocidos	227.299	57.723



ASTURIANA DE LAMINADOS, S.A.

Estados de Cambios en el Patrimonio Neto para los periodos de seis meses terminados el 30 de junio de 2019



B) Estado Total de Cambios en el Patrimonio Neto

(Expresado en euros)

	Capital	Prima de emisión	Reservas Legal	Reservas Voluntarias	Acciones y participaciones propias	Resultados negativos de ejercicios anteriores	Resultado del ejercicio	Subvenciones, donaciones y legados	Total
Saldo al 1 de enero de 2018	25.710.333	4.686.667	606.604	287.384	(488.609)	-	1.227.992	8.968.407	40.998.778
Aumentos de capital	-	-	-	-	(172.893)	-	-	-	(172.893)
Acciones propias rescatadas	-	-	-	171	13.127	-	-	-	13.298
Ingresos y Gastos reconocidos	-	-	-	-	-	-	262.234	(204.511)	57.723
Distribución del beneficio	-	-	122.799	1.105.193	-	-	(1.227.992)	-	-
Saldo al 30 de junio de 2018	25.710.333	4.686.667	729.403	1.392.748	(648.375)	-	262.234	8.763.896	40.896.906
Saldo al 1 de enero de 2019	25.710.333	4.686.667	729.403	1.388.544	(648.564)	-	(1.584.537)	8.641.942	38.923.788
Acciones propias vendidas (Nota 13)	-	-	-	(180.456)	261.078	-	-	-	80.622
Ingresos y Gastos reconocidos	-	-	-	-	-	-	267.561	(40.262)	227.299
Distribución del beneficio	-	-	-	-	-	(1.584.537)	1.584.537	-	-
Saldo al 30 de junio de 2019	25.710.333	4.686.667	729.403	1.208.088	(387.486)	(1.584.537)	267.561	8.601.680	39.231.709



Las Notas adjuntas forman parte integrante de los Estados Financieros Intermedios para el periodo de seis meses terminado el 30 de junio de 2019.

(Expresadas en euros)

	Nota	No auditado 30.06.2019	No auditado 30.06.2018
<u>Flujos de efectivo de las actividades de explotación</u>			
Resultado del ejercicio antes de impuestos		314.089	361.476
Ajustes del resultado		2.257.233	2.256.720
Amortización del inmovilizado (+)	5 y 6	804.031	1.206.589
Imputación de subvenciones (-)	14	(168.599)	(168.030)
Resultados por bajas y enajenaciones del inmovilizado (+/-)		-	1.239
Ingresos financieros (-)		(296.343)	(363.855)
Gastos financieros (+)	15	1.918.144	1.580.777
Cambios en el capital corriente		704.092	3.925.121
Existencias (+/-)	11	(2.154.311)	(2.588.070)
Deudores y otras cuentas a cobrar (+/-)	12	(5.808.646)	(949.372)
Otros activos corrientes (+/-)		(100.901)	(222.655)
Acreedores y otras cuentas a pagar (+/-)		8.767.950	7.685.218
Otros flujos de efectivo de las actividades de explotación		(908.370)	(888.828)
Pagos de intereses (-)		(968.613)	(949.109)
Cobros de intereses (+)		74.220	74.339
Pagos (cobros) por impuesto sobre beneficios (-/+)		(13.977)	(14.058)
Flujos de efectivo de las actividades de explotación		2.367.044	5.654.489
<u>Flujos de efectivo de las actividades de inversión</u>			
Pagos por inversiones (-)		(4.818.866)	(7.465.690)
Inmovilizado intangible	5	(195.943)	(147.476)
Inmovilizado material	6	(2.885.943)	(5.798.804)
Empresas del grupo y asociadas	8	(1.740.267)	(1.674.555)
Otros activos financieros	9	3.287	155.145
Flujos de efectivo utilizado en las actividades de inversión		(4.818.866)	(7.465.690)
<u>Flujos de efectivo de las actividades de financiación</u>			
Cobros y pagos por instrumentos de patrimonio		195.537	(159.595)
Emisión instrumentos de patrimonio	13	-	-
Adquisición de instrumentos de patrimonio	13	-	(172.893)
Enajenación de instrumentos de patrimonio	13	80.622	13.298
Subvenciones, donaciones y legados recibidos	14	114.915	-
Cobros y pagos por instrumentos de pasivo financiero		3.909.186	8.315.746
a) Emisión	15		
Deudas con entidades de crédito (+)		4.068.644	4.659.415
Otras deudas (+)		7.327.764	6.124.935
b) Devolución y amortización de	15		
Deudas con entidades de crédito (-)		(6.965.890)	(1.268.223)
Otras deudas (-)		(521.332)	(1.200.381)
Flujos de efectivo de las actividades de financiación		4.104.723	8.156.151
Aumento/(disminución) neta del efectivo o equivalentes		1.652.901	6.344.950
Efectivo o equivalentes al comienzo del ejercicio		1.817.111	6.819.713
Efectivo o equivalentes al final de ejercicio		3.470.012	13.164.663



(1) Información general y actividad de la Sociedad

Asturiana de Laminados, S.A. (en adelante, “la Sociedad”) se constituyó en Oviedo el 26 de mayo de 2006 como Sociedad Anónima, por un periodo de tiempo indefinido ante el notario Manuel Rodríguez de la Paz Guijarro. La Sociedad se encuentra inscrita en el Registro Mercantil de Asturias en el Tomo 3.478, Folio 70, Hoja AS-34460, Inscripción 1ª y tiene su domicilio social en Polígono Industrial de Villallana, num. 1, 33695 Pola de Lena, Asturias.

El objeto social principal de la Sociedad, de acuerdo con sus estatutos, es el siguiente:

- Diseño, fundición o fusión, ensamblado, lacado, anodizado, patinado, mecanizado y comercialización de perfiles, chapas, bobinas o cualquier otro elemento de productos metálicos.
- Fundición o fusión de zinc u otros metales y cualquier tratamiento industrial de los mismos.
- Diseño, fabricación, comercialización y gestión logística de accesorios, componentes metálicos y no metálicos y otros productos destinados a los sectores de la construcción, el transporte y la industria en general.

Su actividad principal consiste en transformar lingotes de zinc en bobinas y chapas de distintos tamaños y grosores en función de los pedidos de los clientes.

A 30 de junio de 2019, Asturiana de Laminados, S.A. no forma ni formaba unidad de decisión según lo dispuesto en la Norma 13ª de las Normas de Elaboración de Cuentas Anuales con otras sociedades domiciliadas en España.

La Sociedad forma parte del Grupo de sociedades encabezado por Laminados del Principado, S.A., la cual tiene su domicilio fiscal y social en Asturias.

(a) Proyecto de laminado de zinc

La Sociedad ha desarrollado en los años precedentes un importante esfuerzo inversor que le ha llevado a contar en la actualidad con la planta más moderna de producción de zinc laminado a nivel mundial, disponiendo de maquinaria de última generación, que le permite tener un alto grado de flexibilidad productiva que unida a la alta calidad de sus productos y sus reducidos tiempos productivos permiten a la Sociedad situarse a nivel mundial, como tercer productor por toneladas puestas en el mercado y primero por gama de productos.

En este sentido, la Sociedad continúa con su plan de inversiones para la obtención de nuevos productos esperados en los mercados internacionales. Con dichos productos, la Sociedad se convertirá en la única empresa mundial de laminado de zinc capaz de suministrar productos, en todos los acabados, con un ancho superior a 1.000 mm.

Notas Explicativas a los Estados Financieros Intermedios para el periodo de seis meses terminado el 30 de junio de 2019

La finalidad de la inversión actual es acometer una línea de terminados con la que se conseguirá una notable reducción de sus costes de producción, salvaguardando su Know How y facilitando su I+D+i, sin poner en riesgo su capacidad de colada (véase Nota 6), así como ampliar la gama de productos obtenidos en el nuevo laminador de ancho especial que revolucionará los estándares de producto conocidos hasta el momento y que permitirá una fuerte y rápida penetración de la Sociedad en los mercados internacionales.

La mencionada línea de terminados se encuentra en avanzado estado de montaje, con la previsión de su puesta en marcha definitiva y puesta en comercialización de sus productos para noviembre de 2019. Dificultades tanto técnicas como administrativas, no imputables a la Sociedad, producidas tanto en 2018 como años anteriores, han supuesto un importante retraso en su montaje, que ha ocasionado una ralentización del Plan de Negocio de la Sociedad y, por consiguiente, un perjuicio económico para la misma. Una vez finalice el montaje de la línea de terminados, se podrá alcanzar la optimización de uso de las líneas instaladas habilitadas para producir zinc laminado con un ancho superior al actualmente disponible en el mercado con una amplia gama de formatos y acabados.

(b) Perspectivas existentes acerca de la evolución de la Sociedad

En la actualidad, se están manteniendo negociaciones con diferentes inversores para que acompañen el proyecto de crecimiento de la Sociedad de acuerdo con el calendario actualizado del proyecto y por ende a la financiación de las actuales inversiones, ya en fase de finalización, mediante la entrada en el capital de la Sociedad, emisión de deuda y/o otras fórmulas de financiación que sean atractivas para los actuales accionistas de la Sociedad.

Con efectos 19 de junio de 2017, las acciones de la Sociedad se incorporaron al Mercado Alternativo Bursátil, en el segmento de empresas en expansión (véase Nota 13).

El 27 de enero de 2017 se produjo una ampliación de capital con prima de emisión por importe de 14.059.999,50 euros (véase Nota 13).

La Sociedad ha continuado durante el ejercicio 2019 con el desarrollo de su plan de inversiones, iniciado en el ejercicio 2015, para la obtención de nuevos productos esperados en los mercados internacionales, revolucionando los estándares de producto conocidos hasta el momento y que permitirá una fuerte y rápida penetración de la Sociedad en todos los mercados.

El importe de dichas inversiones será financiado i) con recursos propios aportados a la Sociedad, ii) con recursos generados por la misma y iii) mediante la obtención de financiación adicional.

Notas Explicativas a los Estados Financieros Intermedios para el periodo de seis meses terminado el 30 de junio de 2019

(2) Bases de presentación de los estados financieros intermedios

(a) Imagen fiel

Los estados financieros intermedios a 30 de junio de 2019 se han preparado a partir de los registros contables de la Sociedad de acuerdo con la legislación mercantil vigente y con las normas establecidas en el Plan General de Contabilidad, con el objeto de mostrar la imagen fiel del patrimonio y de la situación financiera al 30 de junio de 2019 y de los resultados de sus operaciones, de los cambios en el patrimonio neto y de los flujos de efectivo correspondientes al periodo de seis meses terminado en dicha fecha.

Los Administradores de la Sociedad han elaborado y aprobado el 26 de septiembre de 2019 estos Estados Financieros Intermedios y notas explicativas adjuntas a los mismos correspondientes al periodo de seis meses terminado el 30 de junio de 2019.

(b) Comparación de la información

Estos estados financieros intermedios y notas explicativas presentan a efectos comparativos, con cada una de las partidas del balance, de la cuenta de pérdidas y ganancias, del estado de cambios en el patrimonio neto, del estado de flujos de efectivo y de las notas explicativas, además de las cifras correspondientes al periodo de seis meses terminado el 30 de junio de 2019, las correspondientes al periodo de seis meses terminado el 30 de junio de 2018, que formaban parte de los estados financieros intermedios para el periodo de seis meses terminado el 30 de junio de 2018 y aprobadas por los Administradores de la Sociedad con fecha 28 de septiembre de 2018.

Las cifras comparativas a 30 de junio de 2018 difieren de las aprobadas por los Administradores el 28 de septiembre de 2018 en los epígrafes Gastos de personal y Otros resultados de la cuenta de pérdidas y ganancias. La Sociedad ha procedido a reclasificar 477.683 euros del epígrafe Gastos de personal al epígrafe Otros resultados con el objetivo de reflejar el impacto comparativo del retraso en la instalación de la nueva línea de terminado a 30 de junio de 2018 (véase Nota 18 (h)).

(c) Moneda funcional y moneda de presentación

Los estados financieros intermedios se presentan en euros, que es la moneda funcional y de presentación de la Sociedad.

(d) Principios contables aplicados

Los Administradores de la Sociedad han formulado estos estados financieros intermedios teniendo en consideración la totalidad de los principios y normas contables de aplicación obligatoria que tienen un efecto significativo en dichos estados financieros intermedios. No existe ningún principio contable que siendo obligatorio, haya dejado de aplicarse. Adicionalmente, no se han aplicado principios contables no obligatorios.



(Continúa)

Notas Explicativas a los Estados Financieros Intermedios para el periodo de seis meses terminado el 30 de junio de 2019

(e) Aspectos críticos de la valoración y estimación de la incertidumbre

La información contenida en los estados financieros intermedios es responsabilidad de los Administradores de la Sociedad.

En los estados financieros intermedios adjuntos se han utilizado estimaciones realizadas por los Administradores de la Sociedad para valorar algunos de los activos, pasivos, ingresos, gastos y compromisos que figuran registrados en ellas. Básicamente estas estimaciones se refieren a:

- Valoración y recuperabilidad de determinados instrumentos financieros y activos por impuestos diferidos.
- La evaluación de posibles pérdidas por deterioro en el inmovilizado material e intangible.
- La vida útil de los activos materiales e intangibles.
- La corrección valorativa de las existencias en función del valor de realización esperado de las mismas.
- El cálculo de provisiones.

A pesar de que estas estimaciones se han realizado sobre la base de la mejor información disponible a 30 de junio de 2019, es posible que acontecimientos que puedan tener lugar en el futuro obliguen a modificarlas (al alza o a la baja) al cierre del ejercicio 2019 y/o en los próximos ejercicios, lo que se realizaría, en caso de ser preciso, conforme a lo establecido en el Plan General Contable, es decir, de forma prospectiva, reconociendo los efectos del cambio de estimación en la correspondiente cuenta de pérdidas y ganancias.

(3) Aplicación / Distribución de resultados

La aplicación del resultado del ejercicio 2018, que ascendió a una pérdida de 1.584.536,67 euros, fue llevado íntegramente contra resultados negativos de ejercicios anteriores. Dicha aplicación fue aprobada por la Junta General de Accionistas de fecha 21 de junio de 2019.

Al 30 de junio de 2019 y al 31 de diciembre de 2018 existen ciertas limitaciones al reparto de dividendos, puesto que no se deben distribuir dividendos que reduzcan el saldo de las reservas a un importe inferior al equivalente a los gastos de investigación y desarrollo pendientes de amortizar (1.086.607 euros al 30 de junio de 2019 y al 993.652 euros al 31 de diciembre de 2018).

ASTURIANA DE LAMINADOS, S.A.

Notas Explicativas a los Estados Financieros Intermedios para el periodo de seis meses terminado el 30 de junio de 2019

Dentro de las condiciones establecidas en el Folleto de emisión de obligaciones (véase Nota 15) se establece una limitación al reparto de dividendos. En tanto la emisión de obligaciones no haya quedado totalmente cancelada, la Sociedad únicamente podrá distribuir dividendos a los accionistas siempre y cuando el Ratio de Deuda Financiera Neta/EBITDA del emisor sea inferior a 2,5 y no hayan tenido lugar ninguno de los supuestos de amortización anticipada así como ningún incumplimiento por parte de la Sociedad de las obligaciones descritas en el apartado 2.2.3 del Folleto (véase Nota 15). A 30 de junio de 2019 existe limitación al reparto del dividendo vinculado al Ratio anterior.

Adicionalmente, el folleto de emisión de obligaciones establece que el dividendo máximo a pagar será del 50% del Beneficio Neto.

Los beneficios imputados directamente al patrimonio neto no pueden ser objetos de distribución, ni directa ni indirectamente.

(4) Normas de valoración

Las principales normas de valoración utilizadas por la Sociedad en la elaboración de los estados financieros intermedios correspondientes al periodo de seis meses terminado el 30 de junio de 2019, de acuerdo con las establecidas en el Plan General de Contabilidad, han sido las siguientes:

(a) Inmovilizado intangible

Los activos incluidos en el inmovilizado intangible figuran contabilizados a su precio de adquisición o a su coste de producción, siguiendo los mismos principios que los establecidos en la determinación del coste de producción de las existencias. La capitalización del coste de producción se realiza a través del epígrafe "Trabajos realizados por la empresa para su activo" de la cuenta de pérdidas y ganancias. El inmovilizado intangible se presenta en el balance por su valor de coste minorado en el importe de las amortizaciones y correcciones valorativas por deterioro acumuladas.

Los anticipos a cuenta de inmovilizado se reconocen inicialmente por su coste. En ejercicios posteriores y siempre que el periodo que medie entre el pago y la recepción del activo exceda de un año, los anticipos devengan intereses al tipo incremental del proveedor.

(i) Gastos de Investigación y Desarrollo

Se contabilizan en el activo del balance cuando se incurren, por su precio de adquisición o coste de producción siempre que existan motivos fundados acerca del éxito técnico y la rentabilidad económico-comercial de un proyecto. Los gastos de investigación se amortizan linealmente desde la fecha de activación y los gastos de desarrollo se amortizan linealmente desde la fecha de terminación de los proyectos, ambos en un periodo de cinco años. La Sociedad procede a capitalizar los gastos de desarrollo incurridos en un proyecto específico e individualizado que cumplen las siguientes condiciones:

(Continúa)

ASTURIANA DE LAMINADOS, S.A.

Notas Explicativas a los Estados Financieros Intermedios para el periodo de seis meses terminado el 30 de junio de 2019

- Se puede valorar de forma fiable el desembolso atribuible a la realización del proyecto.
- La asignación, imputación y distribución temporal de los costes del proyecto están claramente establecidas.
- Existen motivos fundados de éxito técnico en la realización del proyecto, tanto para el caso de explotación directa, como para el de la venta a un tercero del resultado del proyecto una vez concluido, si existe mercado.
- La rentabilidad económico-comercial del proyecto está razonablemente asegurada.
- La financiación para completar la realización del mismo, la disponibilidad de los adecuados recursos técnicos o de otro tipo para completar el proyecto y para utilizar o vender el activo intangible están razonablemente aseguradas.
- Existe una intención de completar el activo intangible, para usarlo o venderlo.

Si existen dudas razonables sobre el éxito técnico o la rentabilidad económica del proyecto, los importes registrados en el activo, se imputan directamente a pérdidas del ejercicio.

En el momento de la inscripción en el correspondiente Registro Público, los gastos de desarrollo se reclasifican a la partida de Patentes, licencias, marcas y similares.

(ii) Patentes, licencias y marcas (propiedad industrial)

En esta cuenta se registran los importes satisfechos por la adquisición de la propiedad o el derecho de uso de las diferentes manifestaciones de la misma, o por los gastos incurridos con motivo del registro de la desarrollada por la Sociedad y se amortiza linealmente en cinco años.

(iii) Aplicaciones informáticas

La Sociedad registra en esta cuenta los costes incurridos en la adquisición y desarrollo de programas de ordenadores, incluidos los costes de desarrollo de las páginas web (los cuales se reconocen en la medida en que cumplen las condiciones expuestas en los gastos de desarrollo). Los costes de mantenimiento de las aplicaciones informáticas se registran en la cuenta de pérdidas y ganancias del ejercicio en que se incurren. La amortización de las aplicaciones informáticas se realiza aplicando el método lineal durante un periodo de seis años.



Notas Explicativas a los Estados Financieros Intermedios para el periodo de seis meses terminado el 30 de junio de 2019

(b) Inmovilizado material

El inmovilizado material se valora inicialmente por su precio de adquisición o coste de producción, siguiendo los mismos principios que los establecidos en la determinación del coste de producción de existencias. Posteriormente se minorará por la correspondiente amortización acumulada y las correcciones valorativas por deterioro acumuladas, si las hubiera, conforme al criterio mencionado en esta misma nota.

Los anticipos a cuenta de inmovilizado se reconocen inicialmente por su coste. En ejercicios posteriores y siempre que el periodo que medie entre el pago y la recepción del activo exceda de un año, los anticipos devengan intereses al tipo incremental del proveedor.

Los gastos de conservación y mantenimiento de los diferentes elementos que componen el inmovilizado material se imputan a la cuenta de pérdidas y ganancias del ejercicio en que se incurren. Por el contrario, los importes invertidos en mejoras que contribuyen a aumentar la capacidad o eficiencia o a alargar la vida útil de dichos bienes se registran como mayor coste de los mismos. Las sustituciones o renovaciones de elementos del inmovilizado material se contabilizan como activo, con el consiguiente retiro contable de los elementos sustituidos o renovados.

Para aquellos inmovilizados que necesitan un período de tiempo superior a un año para estar en condiciones de uso, los costes capitalizados incluyen los gastos financieros que se hayan devengado antes de la puesta en condiciones de funcionamiento del bien y que hayan sido girados por el proveedor o correspondan a préstamos u otro tipo de financiación ajena, específica o genérica, directamente atribuible a la adquisición o fabricación del mismo.

Las sustituciones de elementos del inmovilizado material susceptibles de capitalización suponen la reducción del valor contable de los elementos sustituidos. En aquellos casos en los que el coste de los elementos sustituidos no haya sido amortizado de forma independiente y no fuese practicable determinar el valor contable de los mismos, se utiliza el coste de la sustitución como indicativo del coste de los elementos en el momento de su adquisición o construcción.

Los trabajos que la Sociedad realiza para su propio inmovilizado se registran al coste acumulado que resulta de añadir básicamente a los costes externos los costes internos, determinados en función de los consumos propios de materiales, la mano de obra directa incurrida y los gastos generales de fabricación calculados según tasas de absorción similares a las aplicadas a efectos de la valoración de existencia. La capitalización de estos costes se realiza a través del epígrafe “Trabajos realizados por la empresa para su activo” de la cuenta de pérdidas y ganancias.

La Sociedad amortiza el inmovilizado material siguiendo el método lineal a lo largo de la vida útil estimada de los elementos o aplica, para ciertos elementos, porcentajes de amortización calculados en función de la producción real frente a la total estimada para dichos bienes.

Notas Explicativas a los Estados Financieros Intermedios para el periodo de seis meses terminado el 30 de junio de 2019

En el caso de los elementos amortizados siguiendo el método lineal, este se aplica según el siguiente detalle:

<u>Naturaleza de los Bienes</u>	<u>Años de Vida útil estimada</u>
Construcciones	68
Prensas y equipos auxiliares	18
Maquinaria	18
Utillaje	8
Otras instalaciones	18
Mobiliario	20
Equipos para procesos de información	8
Otro inmovilizado material	20

Con cierta periodicidad, se procede a revisar la vida útil estimada de los elementos del inmovilizado material, de cara a detectar cambios significativos en las mismas, que, en el caso de producirse, se ajustan mediante la correspondiente corrección del cargo a la cuenta de pérdidas y ganancias de ejercicios futuros, en concepto de su amortización, en virtud de las nuevas vidas útiles.

Desde el 1 de enero de 2019, la Sociedad ha adaptado el criterio de amortización de las instalaciones afectas al ancho especial (coladas, laminados y línea de corte), pasando de amortizarse dichas instalaciones de forma lineal a amortizarse en función de unidades producidas. Este cambio de estimación se realiza de forma prospectiva, adaptando así la vida útil de estas instalaciones a las unidades a producir por las mismas. El impacto en la reducción del gasto por amortización de este cambio de vida útil sería aproximadamente de 500 miles de euros en el primer semestre y de 1 millón de euros en el ejercicio.

(c) Deterioro del valor de activos intangibles o materiales

La Sociedad sigue el criterio de evaluar la existencia de indicios que pudieran poner de manifiesto el potencial deterioro de valor de los activos no financieros sujetos a amortización o depreciación, al objeto de comprobar si el valor contable de los mencionados activos excede de su valor recuperable, entendido como el mayor entre el valor razonable, menos costes de venta y su valor en uso.

El valor recuperable se debe calcular para un activo individual, a menos que el activo no genere entradas de efectivo que sean, en buena medida, independientes de las correspondientes a otros activos o grupos de activos. Si este es el caso, el importe recuperable se determina para la unidad generadora de efectivo a la que pertenece.

Las correcciones valorativas por deterioro de los elementos del inmovilizado, así como su revisión, cuando las circunstancias que lo motivaron hubieran dejado de existir, se reconocerán como un gasto o un ingreso, respectivamente, en la cuenta de pérdidas y ganancias.

Notas Explicativas a los Estados Financieros Intermedios para el periodo de seis meses terminado el 30 de junio de 2019

No obstante, la reversión de la pérdida no puede aumentar el valor contable del activo por encima del valor contable que hubiera tenido, neto de amortizaciones, si no se hubiera registrado el deterioro.

(d) Arrendamientos

Los arrendamientos se clasifican como arrendamientos financieros siempre que de las condiciones de los mismos se deduzca que se transfieren al arrendatario sustancialmente los riesgos y beneficios inherentes a la propiedad del activo objeto del contrato. Los demás arrendamientos se clasifican como arrendamientos operativos.

(i) Arrendamientos financieros

Al comienzo del plazo del arrendamiento, la Sociedad reconoce un activo y un pasivo por el menor del valor razonable del bien arrendado o el valor actual de los pagos mínimos del arrendamiento. Los costes directos iniciales se incluyen como mayor valor del activo. Los pagos mínimos se dividen entre la carga financiera y la reducción de la deuda pendiente de pago. Los gastos financieros se imputan a la cuenta de pérdidas y ganancias, mediante la aplicación del método del tipo de interés efectivo.

Las cuotas de arrendamiento contingente se registran como gasto cuando es probable que se vaya a incurrir en las mismas.

Los principios contables que se aplican a los activos utilizados por la Sociedad en virtud de la suscripción de contratos de arrendamiento clasificados como financieros son los mismos que los que se desarrollan en el apartado a) y b). No obstante, si no existe una seguridad razonable de que la Sociedad va a obtener la propiedad al final del plazo de arrendamiento de los activos, éstos se amortizan durante el menor de la vida útil o el plazo del mismo.

(ii) Arrendamientos operativos

Las cuotas derivadas de los arrendamientos operativos, netas de los incentivos recibidos, se reconocen como gasto de forma lineal durante el plazo del arrendamiento excepto que resulte más representativa otra base sistemática de reparto por reflejar más adecuadamente el patrón temporal de los beneficios del arrendamiento.

Las cuotas de arrendamiento contingente se registran como gasto cuando es probable que se vaya a incurrir en las mismas.

(iii) Operaciones de venta con arrendamiento posterior

Las operaciones de venta de activos conectadas a operaciones de arrendamiento posterior que reúnen las condiciones propias de un arrendamiento financiero, se consideran operaciones de financiación, por lo que no se modifica la naturaleza del activo y no se reconoce ningún resultado.

ASTURIANA DE LAMINADOS, S.A.

Notas Explicativas a los Estados Financieros Intermedios para el periodo de seis meses terminado el 30 de junio de 2019

(e) Instrumentos financieros

La Sociedad reconoce un instrumento financiero cuando se convierte en una parte obligada del contrato o negocio jurídico conforme a las disposiciones del mismo.

Los instrumentos de deuda se reconocen desde la fecha que surge el derecho legal a recibir, o la obligación legal de pagar, efectivo. Los pasivos financieros, se reconocen en la fecha de contratación.

Los instrumentos financieros se clasifican en el momento de su reconocimiento inicial como un activo financiero, un pasivo financiero o un instrumento de patrimonio, de conformidad con el fondo económico del acuerdo contractual y con las definiciones de activo financiero, pasivo financiero o de instrumento de patrimonio.

La Sociedad clasifica los instrumentos financieros en las diferentes categorías atendiendo a las características y a las intenciones de la Sociedad en el momento de su reconocimiento inicial.

Un activo financiero y un pasivo financiero son objeto de compensación sólo cuando la Sociedad tiene el derecho exigible de compensar los importes reconocidos y tiene la intención de liquidar la cantidad neta o de realizar el activo y cancelar el pasivo simultáneamente.

(i) Activos financieros

Los activos financieros que posee la Sociedad se clasifican en las siguientes categorías:

- Préstamos y partidas a cobrar:

Están constituidos por activos financieros originados en la venta de bienes o en la prestación de servicios por operaciones de tráfico de la empresa, o los que no teniendo un origen comercial, no son instrumentos de patrimonio ni derivados y cuyos cobros son de cuantía fija o determinable y no se negocian en un mercado activo.

- Inversiones en el patrimonio de empresas del grupo, asociadas y multigrupo:

Se consideran empresas del grupo aquellas vinculadas con la Sociedad por una relación de control, y empresas asociadas aquellas sobre las que la Sociedad ejerce una influencia significativa. Adicionalmente, dentro de la categoría de multigrupo se incluye a aquellas sociedades sobre las que, en virtud de un acuerdo, se ejerce un control conjunto con uno o más socios.

- Activos financieros disponibles para la venta:

La Sociedad clasifica en esta categoría la adquisición de valores representativos de deuda e instrumentos de patrimonio que no cumplen los requisitos para ser clasificados en las categorías anteriores.

(Continúa)

Notas Explicativas a los Estados Financieros Intermedios para el periodo de seis meses terminado el 30 de junio de 2019

▪ Inversiones mantenidas hasta vencimiento:

Las inversiones mantenidas hasta el vencimiento son valores representativos de deuda con una fecha de vencimiento fijada, cobros fijos o determinables, que se negocian en un mercado activo y que la Sociedad tiene la intención efectiva y la capacidad de conservar hasta su vencimiento, distintos de aquellos clasificados en otras categorías. Los criterios de valoración aplicables a los instrumentos financieros clasificados en esta categoría son los aplicables a los préstamos y partidas a cobrar.

(ii) Valoración inicial

Los activos financieros se registran, en términos generales, inicialmente al valor razonable de la contraprestación entregada más los costes de la transacción que sean directamente atribuibles.

(iii) Valoración posterior

Los préstamos, partidas a cobrar e inversiones mantenidas hasta el vencimiento se valoran por su coste amortizado, utilizando el método del tipo de interés efectivo.

Las inversiones en empresas del Grupo, asociadas y multigrupo se valoran por su coste, minorado, en su caso, por el importe acumulado de las correcciones valorativas por deterioro. Dichas correcciones se calculan como la diferencia entre su valor en libros y el importe recuperable, entendido éste como el mayor importe entre su valor razonable menos los costes de venta y el valor actual de los flujos de efectivo futuros derivados de la inversión. Salvo mejor evidencia del importe recuperable, se toma en consideración el patrimonio neto de la entidad participada, corregido por las plusvalías tácitas existentes en la fecha de la valoración.

Con posterioridad a su reconocimiento inicial, se reconocen a valor razonable registrando las variaciones en resultados. El valor razonable no se reduce por los costes de transacción en que se pueda incurrir por su eventual venta o disposición por otra vía. Los intereses y dividendos devengados se incluyen en las partidas por su naturaleza.

Los activos financieros disponibles para la venta se reconocen inicialmente al valor razonable más los costes de transacción directamente atribuibles a la compra. Con posterioridad al reconocimiento inicial, los activos financieros clasificados en esta categoría, se valoran a valor razonable, reconociendo la pérdida o ganancia en ingresos y gastos reconocidos del patrimonio neto, con excepción de las pérdidas por deterioro y de las pérdidas y ganancias por tipo de cambio, las cuales se registran en la cuenta de pérdidas y ganancias del ejercicio. Los importes reconocidos en patrimonio neto, se reconocen en resultados en el momento en el que tiene lugar la baja de los activos financieros y en su caso, por la pérdida por deterioro. No obstante, los intereses calculados por el método del tipo de interés efectivo y los dividendos se reconocen en resultados siguiendo los criterios expuestos en el punto (iv) de este apartado.

ASTURIANA DE LAMINADOS, S.A.

Notas Explicativas a los Estados Financieros Intermedios para el periodo de seis meses terminado el 30 de junio de 2019

Al menos al cierre del ejercicio la Sociedad realiza un test de deterioro para los activos financieros que no están registrados a valor razonable. Se considera que existe evidencia objetiva de deterioro si el valor recuperable del activo financiero es inferior a su valor en libros. Cuando se produce, el registro de este deterioro se registra en la cuenta de pérdidas y ganancias.

La Sociedad da de baja los activos financieros cuando expiran o se han cedido los derechos sobre los flujos de efectivo del correspondiente activo financiero y se han transferido sustancialmente los riesgos y beneficios inherentes a su propiedad, tales como en ventas en firme de activos, cesiones de créditos comerciales en operaciones de “factoring sin recurso” en las que la empresa no retiene ningún riesgo de crédito ni de interés, las ventas de activos financieros con pacto de recompra por su valor razonable o las titulizaciones de activos financieros en las que la empresa cedente no retiene financiaciones subordinadas ni concede ningún tipo de garantía o asume algún otro tipo de riesgo.

Por el contrario, la Sociedad no da de baja los activos financieros, y reconoce un pasivo financiero por un importe igual a la contraprestación recibida, en las cesiones de activos financieros en las que se retenga sustancialmente los riesgos y beneficios inherentes a su propiedad, tales como el descuento de efectos, el “factoring con recurso”, las ventas de activos financieros con pactos de recompra a un precio fijo o al precio de venta más un interés y las titulizaciones de activos financieros en las que la empresa cedente retiene financiaciones subordinadas u otro tipo de garantías que absorben sustancialmente todas las pérdidas esperadas.

(iv) Intereses y dividendos

Los intereses se reconocen por el método del tipo de interés efectivo.

Los ingresos por dividendos procedentes de inversiones en instrumentos de patrimonio se reconocen cuando han surgido los derechos para la Sociedad a su percepción. Si los dividendos distribuidos proceden inequívocamente de resultados generados con anterioridad a la fecha de adquisición porque se han distribuido importes superiores a los beneficios generados por la participada desde la adquisición, minoran el valor contable de la inversión.

(v) Fianzas

Las fianzas entregadas como consecuencia de diversos contratos de suministro, se valoran siguiendo los criterios expuestos para los activos financieros.

(vi) Pasivos financieros

Son pasivos financieros aquellos débitos y partidas a pagar que tiene la Sociedad y que se han originado en la compra de bienes y servicios por operaciones de tráfico de la empresa, o también aquellos que sin tener un origen comercial, no pueden ser considerados como instrumentos financieros derivados. Asimismo, se consideran pasivos financieros los instrumentos de deuda. Estos pasivos financieros se reconocen desde la fecha en la que surge la obligación legal de pagar efectivo.



(Continúa)

ASTURIANA DE LAMINADOS, S.A.

Notas Explicativas a los Estados Financieros Intermedios para el periodo de seis meses terminado el 30 de junio de 2019

Los débitos y partidas a pagar se valoran inicialmente al valor razonable de la contraprestación recibida, ajustada por los costes de la transacción directamente atribuibles. Con posterioridad, dichos pasivos se valoran de acuerdo con su coste amortizado, de acuerdo con su tipo de interés efectivo.

No obstante, los pasivos financieros que no tengan un tipo de interés establecido, el importe venza o se espere recibir en el corto plazo y el efecto de actualizar no sea significativo, se valoran por su valor nominal.

La Sociedad da de baja los pasivos financieros cuando se extinguen las obligaciones que los han generado.

(vii) Inversiones mantenidas hasta el vencimiento

Las inversiones mantenidas hasta el vencimiento son valores representativos de deuda con una fecha de vencimiento fijada, cobros fijos o determinables, que se negocian en un mercado activo y que la Sociedad tiene la intención efectiva y la capacidad de conservar hasta su vencimiento, distintos de aquellos clasificados en otras categorías. Los criterios de valoración aplicables a los instrumentos financieros clasificados en esta categoría son los aplicables a los préstamos y partidas a cobrar.

(f) Existencias

Las existencias se valoran a su precio de adquisición, coste de producción o valor neto realizable, el menor. Los descuentos comerciales, las rebajas obtenidas, otras partidas similares y los intereses incorporados al nominal de los débitos se deducen en la determinación del precio de adquisición.

Las devoluciones de ventas se incorporan por el precio de adquisición o coste de producción que les correspondió de acuerdo con el método coste medio ponderado, salvo que su valor neto de realización fuera menor, en cuyo caso se registran por dicho importe.

El coste de producción incluye los costes de materiales directos y, en su caso, los costes de mano de obra directa y los gastos generales de fabricación.

En la asignación de valor a sus inventarios la Sociedad utiliza el método del coste medio ponderado.

La Sociedad efectúa las oportunas correcciones valorativas, reconociéndolas como un gasto en la cuenta de pérdidas y ganancias cuando el valor neto realizable de las existencias es inferior a su precio de adquisición (o a su coste de producción). A estos efectos se entiende por valor neto realizable:

- Para las materias primas y otros aprovisionamientos, su precio de reposición. La Sociedad no reconoce la corrección valorativa en aquellos casos en los que se espera que los productos terminados a los que se incorporan las materias primas y otros aprovisionamientos vayan a ser enajenados por un valor equivalente a su coste de producción o superior al mismo;

(Continúa)

ASTURIANA DE LAMINADOS, S.A.

Notas Explicativas a los Estados Financieros Intermedios para el periodo de seis meses terminado el 30 de junio de 2019

- Para las mercaderías y los productos terminados, su precio estimado de venta, menos los costes necesarios para la venta;
- Para productos en curso, el precio estimado de venta de los productos terminados correspondientes, menos los costes estimados para finalizar su producción y los relacionados con su venta.

La corrección valorativa reconocida previamente se revierte contra resultados, si las circunstancias que causaron la rebaja del valor han dejado de existir o cuando existe una clara evidencia de un incremento del valor neto realizable como consecuencia de un cambio en las circunstancias económicas. La reversión de la corrección valorativa tiene como límite el menor del coste y el nuevo valor neto realizable de las existencias.

Las correcciones valorativas y reversiones por deterioro de valor de las existencias se reconocen contra los epígrafes Variación de existencias de productos terminados y en curso de fabricación y Aprovisionamientos, según el tipo de existencias.

La política de la Sociedad es dar cobertura, dentro de las pólizas de seguros contratadas, a los posibles riesgos a los que estarán expuestos sus existencias.

(g) Transacciones en moneda extranjera

La moneda funcional y de presentación de la Sociedad es el euro. Consecuentemente, las operaciones en otras divisas distintas del euro se consideran denominadas en moneda extranjera y se registrarán según los tipos de cambio vigentes en las fechas de las operaciones.

Al cierre de cada ejercicio los activos y pasivos monetarios denominados en moneda extranjera se convierten aplicando el tipo de cambio en la fecha del balance. Los beneficios o pérdidas puestos de manifiesto se imputan directamente a la cuenta de pérdidas y ganancias del ejercicio en que se producen.

(h) Impuesto sobre beneficios

El gasto o ingreso por impuesto sobre beneficios comprende la parte relativa al gasto o ingreso por el impuesto corriente y la parte correspondiente al gasto o ingreso por impuesto diferido.

El impuesto corriente es la cantidad que la Sociedad satisface como consecuencia de las liquidaciones fiscales del impuesto sobre beneficios relativas a un ejercicio. Las deducciones y otras ventajas fiscales en la cuota del impuesto, excluidas las retenciones y pagos a cuenta, así como las pérdidas fiscales compensables de ejercicios anteriores y aplicadas efectivamente en éste, dan lugar a un menor importe del impuesto corriente.

(Continúa)

ASTURIANA DE LAMINADOS, S.A.

Notas Explicativas a los Estados Financieros Intermedios para el periodo de seis meses terminado el 30 de junio de 2019

El gasto o el ingreso por impuesto diferido se corresponden con el reconocimiento y la cancelación de los activos y pasivos por impuesto diferido. Éstos incluyen las diferencias temporarias, que se identifican como aquellos importes que se prevén pagaderos o recuperables derivados de las diferencias entre los importes en libros de los activos y pasivos y su valor fiscal, así como las bases imponibles negativas pendientes de compensación y los créditos por deducciones fiscales pendientes de aplicación. Dichos importes se registran aplicando a la diferencia temporaria o crédito que corresponda el tipo de gravamen al que se espera recuperarlos o liquidarlos.

Se reconocen pasivos por impuestos diferidos para todas las diferencias temporarias imponibles, excepto aquellas derivadas del reconocimiento inicial de fondos de comercio o de otros activos y pasivos en una operación que no afecta a la base imponible ni al resultado contable y no es una combinación de negocios.

Por su parte, los activos por impuestos diferidos sólo se reconocen en la medida en que se considere probable que la Sociedad vaya a disponer de ganancias fiscales futuras contra las que poder hacerlos efectivos en el horizonte temporal máximo de 10 años. Los activos que vayan a revertir en un plazo superior a los diez años, se reconocen a medida que vayan transcurriendo los ejercicios, siempre que sea probable que existan ganancias fiscales futuras.

Los activos y pasivos por impuestos diferidos originados por operaciones con cargos o abonos directos en cuentas de patrimonio se contabilizan también con contrapartida en el patrimonio neto.

Las oportunidades de planificación fiscal, sólo se consideran en la evaluación de la recuperación de los activos por impuesto diferido, si la Sociedad tiene la intención de adoptarlas o es probable que las vaya a adoptar.

En cada cierre contable se reconsideran los activos por impuestos diferidos reconocidos y aquéllos que no haya reconocido anteriormente. En ese momento, la Sociedad dará de baja un activo reconocido previamente si ya no resulta probable su recuperación, o registrará cualquier activo no reconocido anteriormente siempre que resulte probable que la Sociedad disponga de ganancias fiscales futuras en cuantía suficiente que permitan su aplicación.

La Sociedad solicitó en el ejercicio 2012 acogerse al Régimen de Consolidación Fiscal regulado en los artículos 64 y siguientes del TRLIS, para los periodos impositivos iniciados a partir del 1 de enero de 2013, de acuerdo con lo dispuesto en el artículo 70 del TRLIS y en el artículo 48 del RIS tras la decisión tomada a este respecto por Laminados del Principado, S.A. como sociedad dominante y de la Sociedad como dependiente. A partir de la ampliación de capital con prima de emisión realizada el 27 de enero de 2017 (véase Nota 1 (b)), la Sociedad no cumple con los requisitos para acogerse al Régimen de Consolidación Fiscal, ya que la participación de Laminados del Principado, S.A. se ha reducido por debajo del 70% (véase Nota 13(a)).

Notas Explicativas a los Estados Financieros Intermedios para el periodo de seis meses terminado el 30 de junio de 2019

(i) Efectivo y otros activos líquidos equivalentes

El efectivo y otros activos líquidos equivalentes incluyen el efectivo en caja y los depósitos bancarios a la vista en entidades de crédito. También se incluyen bajo este concepto otras inversiones a corto plazo de gran liquidez siempre que sean fácilmente convertibles en importes determinados de efectivo y que están sujetas a un riesgo insignificante de cambios de valor. A estos efectos se incluyen las inversiones con vencimientos de menos de tres meses desde la fecha de adquisición.

(j) Ingresos por venta de bienes

Los ingresos y gastos se imputan en función del criterio de devengo, es decir, cuando se produce la corriente real de bienes y servicios que los mismos representan, con independencia del momento en que se produzca la corriente monetaria o financiera derivada de ellos. Dichos ingresos se valoran por el valor razonable de la contraprestación recibida, deducidos descuentos e impuestos.

No obstante, la Sociedad incluye los intereses incorporados a los créditos comerciales con vencimiento no superior a un año que no tienen un tipo de interés contractual, cuando el efecto de no actualizar los flujos de efectivo no es significativo.

Los descuentos concedidos a clientes se reconocen en el momento en que es probable que se van a cumplir las condiciones que determinan su concesión como una reducción de los ingresos por ventas.

Los ingresos por venta de bienes se reconocen cuando la Sociedad:

- ha transmitido al comprador los riesgos y beneficios significativos inherentes a la propiedad de los bienes;
- no conserva ninguna implicación en la gestión corriente de los bienes vendidos en el grado usualmente asociado con la propiedad, ni retiene el control efectivo sobre los mismos;
- el importe de los ingresos y los costes incurridos o por incurrir pueden ser valorados con fiabilidad;
- es probable que se reciban los beneficios económicos asociados con la venta; y
- los costes incurridos o por incurrir relacionados con la transacción pueden ser valorados con fiabilidad;

(k) Provisiones y contingencias

Los Administradores de la Sociedad en la formulación de los estados financieros intermedios diferencian entre:



ASTURIANA DE LAMINADOS, S.A.

Notas Explicativas a los Estados Financieros Intermedios para el periodo de seis meses terminado el 30 de junio de 2019

(i) Provisiones

Saldos acreedores que cubren obligaciones actuales derivadas de sucesos pasados, cuya cancelación es probable que origine una salida de recursos, y se puede realizar una estimación fiable del importe de la obligación.

(ii) Pasivos contingentes

Obligaciones posibles surgidas como consecuencia de sucesos pasados, cuya materialización futura está condicionada a que ocurra, o no, uno o más eventos futuros independientes de la voluntad de la Sociedad.

Los estados financieros intermedios recogen todas las provisiones con respecto a las cuales se estima que la probabilidad de que se tenga que atender la obligación es mayor que de lo contrario. Los pasivos contingentes no se reconocen en los estados financieros intermedios, sino que se informa sobre los mismos en las notas explicativas.

Las provisiones se valoran por el valor actual de la mejor estimación posible del importe necesario para cancelar o transferir la obligación, teniendo en cuenta la información disponible sobre el suceso y sus consecuencias, y registrándose los ajustes que surjan por la actualización de dichas provisiones como un gasto financiero conforme se va devengando.

(l) Indemnizaciones por despido

De acuerdo con la legislación vigente, la Sociedad está obligada al pago de indemnizaciones a aquellos empleados con los que, bajo determinadas condiciones, rescinda sus relaciones laborales. Por tanto, las indemnizaciones por despido susceptibles de cuantificación razonable se registran como gasto en el ejercicio en el que se adopta la decisión del despido. En los estados financieros intermedios adjuntos no se ha registrado provisión alguna por este concepto, ya que no están previstas situaciones de esta naturaleza.

(m) Elementos patrimoniales de naturaleza medioambiental

Los gastos derivados de las actividades medioambientales se reconocen como “Otros gastos de explotación” en el ejercicio en el que se incurren.

Los elementos del inmovilizado material adquiridos con el objeto de ser utilizados de forma duradera en su actividad y cuya finalidad principal es la minimización del impacto medioambiental y la protección y mejora del medio ambiente, incluyendo la reducción o eliminación de la contaminación futura de las operaciones de la Sociedad, se reconocen como activos mediante la aplicación de criterios de valoración, presentación y desglose consistentes con los que se mencionan en el apartado b (inmovilizado).

ASTURIANA DE LAMINADOS, S.A.

Notas Explicativas a los Estados Financieros Intermedios para el periodo de seis meses terminado el 30 de junio de 2019

(n) Subvenciones

Para la contabilización de las subvenciones, donaciones y legados recibidos de terceros distintos de los propietarios, la Sociedad sigue los criterios siguientes:

(i) Subvenciones, donaciones y legados de capital no reintegrables

Se valoran por el valor razonable del importe o el bien concedido, en función de si son de carácter monetario o no, y se imputan a resultados en proporción a la dotación a la amortización efectuada en el periodo para los elementos subvencionados o, en su caso, cuando se produzca su enajenación o corrección valorativa por deterioro.

(ii) Subvenciones de explotación

Se abonan a resultados en el momento en que se conceden excepto si se destinan a financiar déficit de explotación de ejercicios futuros, en cuyo caso se imputarán en dichos ejercicios. Si se conceden para financiar gastos específicos, la imputación se realizará a medida que se devenguen los gastos financiados.

(iii) Préstamos con tipo de interés cero

La diferencia entre el efectivo cobrado y el valor razonable (valor actual neto a tipos de interés de mercado) de los importes a reembolsar por los préstamos recibidos con tipo de interés cero se registra como una subvención de capital al estar condicionados estos préstamos a la realización de determinadas inversiones. Estos pasivos financieros se registran inicialmente por su valor razonable y posteriormente se valoran a su coste amortizado, reconociendo en la cuenta de pérdidas y ganancias los intereses devengados aplicando el método del tipo de interés efectivo.

En cualquiera de los casos anteriores, en el caso de que se produzca el cobro con anterioridad al cumplimiento de las condiciones establecidas en las resoluciones de concesión de las subvenciones o préstamos con tipo de interés cero, el importe cobrado se registra, por la parte correspondiente a la subvención y hasta que se produzca dicho cumplimiento, en la partidas “Deudas a largo plazo – Otros pasivos financieros”, “Deudas a corto plazo - Otros pasivos financieros” o “Acreedores comerciales y otras cuentas a pagar - Otras deudas con las Administraciones Públicas” del balance adjunto.

Se estima que la Sociedad ha cumplido y/o prevé cumplir en el futuro, las condiciones establecidas en las Resoluciones individuales de concesión para que se hagan efectivas las subvenciones recibidas, de forma definitiva.

(o) Transacciones con vinculadas

Todas las operaciones que la Sociedad realiza con empresas vinculadas (financieras, comerciales o de cualquier otra índole) tienen fijados precios de transferencia que se enmarcan dentro de las prescripciones de la OCDE para regular transacciones con empresas del grupo y asociadas.

(Continúa)

ASTURIANA DE LAMINADOS, S.A.

Notas Explicativas a los Estados Financieros Intermedios para el periodo de seis meses terminado el 30 de junio de 2019

Adicionalmente, las obligaciones en materia de documentación de estos precios de transferencia establecidas en el marco del Real Decreto 1793/2008, de 3 de noviembre, con entrada en vigor a partir del 19 de febrero del 2009 se encuentran cumplimentadas, por lo que los Administradores de la Sociedad consideran que no existen riesgos significativos por este aspecto de los que pueden derivarse pasivos de consideración en el futuro.

(p) Partidas corrientes y no corrientes

Se consideran activos corrientes aquellos vinculados al ciclo normal de explotación que con carácter general se considera un año, también aquellos otros activos cuyo vencimiento, enajenación o realización se espera que se produzca en el corto plazo desde la fecha de cierre del ejercicio y el efectivo y otros activos líquidos equivalentes. Los activos que no cumplen estos requisitos se califican como no corrientes.

Del mismo modo, son pasivos corrientes los vinculados al ciclo normal de la explotación, los pasivos financieros mantenidos para negociar y en general todas las obligaciones cuyo vencimiento o extinción se producirá en el corto plazo. En caso contrario, se clasifican como no corrientes.

(5) Inmovilizado intangible

La composición y el movimiento habido en las cuentas incluidas en el inmovilizado intangible, así como la información más significativa que afecta a este epígrafe han sido los siguientes:

	Euros				
	Saldo 01.01.2018	Entradas o Dotaciones	Saldo 31.12.2018	Entradas o Dotaciones	Saldo 30.06.2019
Coste					
Investigación y Desarrollo	2.193.552	302.205	2.495.757	188.604	2.684.361
Propiedad industrial	203.109	13.012	216.121	4.164	220.285
Aplicaciones informáticas	268.498	52.721	321.219	3.175	324.394
	<u>2.665.159</u>	<u>367.938</u>	<u>3.033.097</u>	<u>195.943</u>	<u>3.229.040</u>
Amortizaciones					
Investigación y Desarrollo	(1.246.683)	(255.422)	(1.502.105)	(95.649)	(1.597.754)
Propiedad industrial	(121.231)	(25.101)	(146.332)	(12.763)	(139.095)
Aplicaciones informáticas	(130.608)	(32.797)	(163.405)	(19.214)	(182.619)
	<u>(1.498.522)</u>	<u>(313.320)</u>	<u>(1.811.842)</u>	<u>(127.626)</u>	<u>(1.939.468)</u>
Neto	<u>1.166.637</u>	<u>54.618</u>	<u>1.221.255</u>	<u>68.317</u>	<u>1.289.572</u>

(Continúa)

Notas Explicativas a los Estados Financieros Intermedios para el periodo de seis meses terminado el 30 de junio de 2019

Al 30 de junio de 2019 y al 31 de diciembre de 2018, las adiciones realizadas se corresponden, principalmente, con los gastos incurridos en distintos proyectos de desarrollo de nuevos productos. Además, los importes activados incluyen las activaciones realizadas con abono al epígrafe de “Trabajos realizados por la empresa para su activo” de la cuenta de pérdidas y ganancias de los periodos de seis meses finalizados el 30 de junio de 2019 y 30 de junio de 2018, por un importe de 141.300 euros y 54.254 euros, respectivamente.

El importe de los bienes incluidos en el inmovilizado intangible que se encuentran totalmente amortizados a 30 de junio de 2019 y a 31 de diciembre de 2018 es el siguiente:

	Euros	
	30.06.2019	31.12.2018
Investigación y desarrollo	1.408.137	597.675
Propiedad Industrial	91.252	89.869
Aplicaciones Informáticas	93.915	89.174
	<u>1.593.304</u>	<u>776.718</u>

(6) Inmovilizado material e inversiones inmobiliarias

La composición y el movimiento habido en las cuentas incluidas en el inmovilizado material, así como la información más significativa que afecta a este epígrafe han sido los siguientes:

	Euros				
	30 de junio de 2019				
	Saldo Inicial	Entradas o Dotaciones	Bajas	Trasposos	Saldo Final
Coste					
Terrenos y bienes naturales	3.598.509	-	-	-	3.598.509
Construcciones	13.260.765	-	-	-	13.260.765
Instalaciones técnicas	2.198.638	1.751	-	-	2.200.389
Maquinaria	53.271.275	28.191	(620)	6.074.724	59.373.570
Otras instalaciones, utillaje y mobiliario	928.332	9.475	(230)	-	937.577
Otro inmovilizado	535.245	4.859	-	-	540.104
Anticipos para inmovilizaciones materiales e inmovilizado en curso	23.362.860	1.830.230	-	(6.074.724)	19.118.366
	<u>97.155.624</u>	<u>1.874.506</u>	<u>(850)</u>	<u>-</u>	<u>99.029.280</u>
Amortizaciones					
Construcciones	(1.166.046)	(96.751)	-	-	(1.262.797)
Instalaciones técnicas	(685.283)	(58.548)	-	-	(743.831)
Maquinaria	(8.100.642)	(485.784)	179	-	(8.586.247)
Otras instalaciones, utillaje y mobiliario	(520.318)	(22.058)	-	-	(542.376)
Otro inmovilizado	(156.826)	(13.264)	-	-	(170.090)
	<u>(10.629.115)</u>	<u>(676.405)</u>	<u>179</u>	<u>-</u>	<u>(11.305.341)</u>
Deterioros					
Pérdidas por deterioro	(131.274)	-	-	-	(131.274)
Neto	<u>86.395.235</u>				<u>87.592.665</u>

(Continúa)

ASTURIANA DE LAMINADOS, S.A.

Notas Explicativas a los Estados Financieros Intermedios para el periodo de seis meses terminado el 30 de junio de 2019

	Euros				
	31 de diciembre de 2018				
	Saldo Inicial	Entradas o Dotaciones	Bajas	Trasposos	Saldo Final
Coste					
Terrenos y bienes naturales	3.725.195	2.389	-	(129.075)	3.598.509
Construcciones	12.603.228	49.053	-	608.484	13.260.765
Instalaciones técnicas	1.987.348	24.552	-	186.738	2.198.638
Maquinaria	52.198.182	446.288	(17.800)	644.605	53.271.275
Otras instalaciones, utillaje y mobiliario	891.421	50.611	(13.700)	-	928.332
Otro inmovilizado	496.522	57.088	(21.424)	3.059	535.245
Anticipos para inmovilizaciones materiales e inmovilizado en curso	16.908.016	7.568.770	-	(1.113.926)	23.362.860
	<u>88.809.912</u>	<u>8.198.751</u>	<u>(52.924)</u>	<u>199.885</u>	<u>97.155.624</u>
Amortizaciones					
Construcciones	(979.151)	(186.895)	-	-	(1.166.046)
Instalaciones técnicas	(574.434)	(110.849)	-	-	(685.283)
Maquinaria	(6.377.627)	(1.730.641)	7.626	-	(8.100.642)
Otras instalaciones, utillaje y mobiliario	(479.371)	(49.295)	8.348	-	(520.318)
Otro inmovilizado	(124.101)	(33.363)	638	-	(156.826)
	<u>(8.534.684)</u>	<u>(2.111.043)</u>	<u>16.612</u>	<u>-</u>	<u>(10.629.115)</u>
Deterioros					
Pérdidas por deterioro	(131.274)				(131.274)
Neto	<u>80.143.954</u>				<u>86.395.235</u>

(a) Principales inversiones

Durante 2019 y 2018 se han realizado inversiones en las distintas partes relacionadas con la ampliación de la capacidad productiva: hornos, laminador, línea de terminados y colada. A 30 de junio de 2019 y al 31 de diciembre de 2018 algunas de dichas inversiones no están completadas ni en condiciones de funcionamiento por lo que la Sociedad las mantiene en Inmovilizado en curso. Los trasposos que tuvieron lugar en el ejercicio 2019, se corresponden principalmente con la nueva línea de colada. Las inversiones que se encuentran en curso a 30 de junio de 2019 se corresponden principalmente con la línea de terminados que se estima entre en funcionamiento en noviembre de 2019.

Además, las altas de los periodos de seis meses terminados el 30 de junio de 2019 y el 30 de junio de 2018, incluyen las activaciones realizadas con abono al epígrafe "Trabajos realizados por la empresa para su activo" de la cuenta de pérdidas y ganancias adjunta, por un importe de 18.607 euros y 330.921 euros, respectivamente.



(Continúa)

ASTURIANA DE LAMINADOS, S.A.

Notas Explicativas a los Estados Financieros Intermedios para el periodo de seis meses terminado el 30 de junio de 2019

A lo largo del periodo de seis meses terminado el 30 de junio de 2019, la Sociedad ha capitalizado gastos financieros dentro de la cuenta “Anticipos para inmovilizaciones materiales e inmovilizado en curso” por importe de 222.123 euros (289.516 euros en el periodo de seis meses terminado el 30 de junio de 2018).

La Sociedad tiene adquiridos unos compromisos para la compra de inmovilizado a 30 de junio de 2019 por un importe aproximado de 3,4 millones de euros relacionados en su mayoría con la línea de terminados a realizar entre los ejercicios 2019 y 2020 (5 millones de euros aproximadamente al 31 de diciembre de 2018 relacionados en su mayoría con la sección de desengrase y la línea de terminados).

(b) Inmovilizado adquirido a empresas vinculadas

Al 30 de junio de 2019 y 31 de diciembre de 2018, la Sociedad no ha realizado compras de inmovilizado a sociedades vinculadas.

(c) Subvenciones

Al 30 de junio de 2019, al igual que al 31 de diciembre de 2018, la Sociedad tiene concedidas y registradas como subvenciones de capital destinadas a la construcción de la nave y a la ampliación de la planta de laminación de zinc del polígono de Villallana, concedidas por distintos organismos un importe de 14.600.395 euros (véase Nota 14).

Adicionalmente, al 30 de junio de 2019, al igual que a 31 de diciembre de 2018, la Sociedad tiene concedida y pendiente de registrar una subvención por el Ministerio de Industria, Turismo y Comercio por importe de 6.720.000 euros, destinada a la construcción de la nave y la ampliación de la planta de laminación de zinc del polígono de Villallana (véase Nota 14).

(d) Garantías

Al 30 de junio de 2019 y 31 de diciembre de 2018, la Sociedad tiene constituida una hipoteca sobre determinados activos con un valor de tasación de 27.676.340 euros acorde a las cláusulas establecidas en el folleto de emisión de bonos (véase Nota 3), habiéndose constituido durante el ejercicio 2018.

(e) Elementos totalmente amortizados

El importe de los bienes incluidos en el inmovilizado material que se encuentran totalmente amortizados a 30 de junio de 2019 y a 31 de diciembre de 2018 es el siguiente:

	Euros	
	30.06.2019	31.12.2018
Otras instalaciones, utillaje y mobiliario	215.462	215.285
Otro inmovilizado	48.034	39.170
	<u>263.496</u>	<u>254.455</u>



(Continúa)

ASTURIANA DE LAMINADOS, S.A.

Notas Explicativas a los Estados Financieros Intermedios para el periodo de seis meses terminado el 30 de junio de 2019

(f) Política de seguros

La política de seguros de la Sociedad es formalizar pólizas para cubrir los posibles riesgos a que están sujetos los diversos elementos de su inmovilizado material. Al 30 de junio de 2019 y al 31 diciembre de 2018 se estima que existe una cobertura suficiente para los riesgos propios de la actividad de la Sociedad.

(g) Inversiones inmobiliarias

Durante el ejercicio 2018, la Sociedad reclasificó, por importe de 129.075 euros, unos terrenos que no están afectos al curso ordinario de su operaciones. La partida Inversiones inmobiliarias no ha tenido movimientos en el ejercicio 2019.

(7) Arrendamientos

(a) Arrendamientos operativos

La Sociedad también ha tenido arrendados diversos vehículos en régimen de arrendamiento operativo. Las cuotas de dichos arrendamientos ascendieron a 71.026 euros en el periodo de seis meses terminado el 30 de junio de 2019 (69.270 euros en el periodo de seis meses terminado el 30 de junio de 2018).

Al 30 de junio de 2019 y al 30 de junio de 2018, y de acuerdo con los contratos suscritos en vigor, la Sociedad tiene comprometidas con los arrendadores las siguientes cuotas de arrendamiento mínimas, sin tener en cuenta repercusión de gastos comunes, incrementos futuros por IPC, ni actualizaciones futuras de rentas pactadas contractualmente por importe de:

Cuotas mínimas	Euros	
	30.06.2019	30.06.2018
Hasta un año	80.036	112.924
Entre uno y cinco años	148.428	188.790



Notas Explicativas a los Estados Financieros Intermedios para el periodo de seis meses terminado el 30 de junio de 2019

(b) Arrendamientos financieros

A 30 de junio de 2019 y 31 de diciembre de 2018, la Sociedad tiene las siguientes clases de activos contratadas en régimen de arrendamiento financiero:

	Euros		
	30 de junio de 2019		
	Instalaciones técnicas y maquinaria	Otro inmovilizado material	Total
Reconocido inicialmente por:			
Valor actual de los pagos mínimos	13.401.750	27.060	13.428.810
Amortización acumulada	<u>(1.106.312)</u>	<u>(9.020)</u>	<u>(1.115.332)</u>
Valor neto contable al 30 de diciembre de 2019	12.295.438	18.040	12.313.478
	Euros		
	31 de diciembre de 2018		
	Instalaciones técnicas y maquinaria	Otro inmovilizado material	Total
Reconocido inicialmente por:			
Valor actual de los pagos mínimos	13.274.081	27.060	13.301.141
Amortización acumulada	<u>(1.025.286)</u>	<u>(8.054)</u>	<u>(1.033.340)</u>
Valor neto contable al 31 de diciembre de 2018	<u>12.248.795</u>	<u>19.006</u>	<u>12.267.801</u>



(Continúa)

ASTURIANA DE LAMINADOS, S.A.

Notas Explicativas a los Estados Financieros Intermedios para el periodo de seis meses terminado el 30 de junio de 2019

Los principales arrendamientos financieros se corresponden con dos contratos de venta con arrendamiento financiero posterior firmados en el ejercicio 2018. Un contrato fue firmado el 31 de marzo de 2018, a devolver en cuotas mensuales con fecha de vencimiento el 31 de marzo de 2023. El importe pendiente de amortizar al 30 de junio de 2019 asciende a 4.827.033 euros (5.226.296 euros a 31 de diciembre de 2018). Adicionalmente, con fecha 21 de diciembre de 2018, la Sociedad firmó otro contrato de venta con arrendamiento financiero posterior a devolver en 61 cuotas mensuales. El importe pendiente de amortizar a 30 de junio de 2019 asciende a 7.023.521 euros (7.500.000 euros a 31 de diciembre de 2018).

La conciliación entre el importe de los pagos futuros mínimos por arrendamiento y su valor actual a 30 de junio de 2019 y 31 de diciembre de 2018 es como sigue:

	Euros	
	2019	2018
Pagos mínimos futuros	14.331.076	15.715.818
Gastos financieros no devengados	(2.437.293)	(2.931.313)
Valor actual	<u>11.893.783</u>	<u>12.784.505</u>

Un detalle de los pagos mínimos por arrendamientos financieros desglosados por plazos de vencimientos es como sigue:

	Euros	
	2019	2018
Hasta un año	1.971.073	1.832.323
Entre uno y cinco años	<u>9.922.710</u>	<u>10.952.182</u>
Total	<u>11.893.783</u>	<u>12.784.505</u>

Se estima que se ejecutarán al vencimiento todas las opciones de compra y en todos los casos el valor de los activos es superior al importe de los pagos mínimos a realizar.

No se ha reconocido como gasto ninguna cuota contingente por arrendamientos financieros.

ASTURIANA DE LAMINADOS, S.A.

Notas Explicativas a los Estados Financieros Intermedios para el periodo de seis meses terminado el 30 de junio de 2019

(8) Inversiones en empresas del grupo y asociadas

El detalle de las de inversiones en empresas del grupo y asociadas a 30 de junio de 2019 y a 31 de diciembre de 2018, todas ellas valoradas a coste es el siguiente:

	Euros	
	30.06.2019	31.12.2018
Inversiones en empresas del grupo y asociadas a largo plazo		
Instrumentos de patrimonio	2.448.000	1.224.000
Otros activos financieros (Nota 19)	9.714.442	9.198.175
	12.162.442	10.422.175

(a) Instrumentos de patrimonio

Instrumentos de patrimonio recoge al 30 de junio de 2019, la participación en el 47,96% del capital Social de la sociedad Latem Global Trading, S.A.

Asturiana de Laminados, S.A. ha suscrito 4.896.000 nuevas acciones, de 1 euro de valor nominal cada una, habiendo desembolsado a 30 de junio de 2019 el 50% por importe total de 2.448.000 euros (25% desembolsado a 31 de diciembre de 2018 por importe de 1.224.000 euros).

Al 30 de junio de 2019, el capital social desembolsado de dicha sociedad asciende a 5.134.000 euros, mostrando unas reservas negativas por importe de 5.462 euros y un resultado negativo del periodo de seis meses terminado el 30 de junio de 2019 por importe de 873 euros. La actividad principal de Latem Global Trading, S.A. consiste en ser una sociedad de cartera. Su domicilio social se sitúa en el Polígono Industrial de Villadangos del Páramo, León.

Latem Global Trading, S.A. participa en el capital social de la sociedad Latemaluminium, S.A. en un 51%, sociedad que se constituye en el año 2018 y cuya actividad consistirá en la laminación y fundición de Aluminio.

Ninguna de las sociedades participadas cotiza en bolsa.



ASTURIANA DE LAMINADOS, S.A.

Notas Explicativas a los Estados Financieros Intermedios para el periodo de seis meses terminado el 30 de junio de 2019

(b) Otros activos financieros

Al 30 de junio de 2019 y al 31 de diciembre de 2018, la Sociedad mantiene una cuenta corriente con su accionista mayoritario, Laminados del Principado, S.A., cuyo saldo asciende a 4.434.982 euros (3.918.715 euros al 31 de diciembre de 2018). El saldo dispuesto de la cuenta corriente con Laminados del Principado, S.A. se ha originado como consecuencia de las necesidades de tesorería de Laminados del Principado, S.A. para el pago puntual de las recompras de acciones ya formalizadas y acordadas en la constitución de Asturiana de Laminados, S.A. con los accionistas fundadores institucionales, así como de los saldos originados de la tributación como grupo de consolidación fiscal del que formaban parte ambas sociedades (véase Nota 19). Al 30 de junio de 2019 el importe pendiente de pago de las citadas recompras asciende a 6,1 millones de euros, de los cuales 4,4 millones de euros, aproximadamente están garantizados por la Sociedad.

Adicionalmente se dispone de una cuenta corriente con un accionista de Laminados del Principado, S.A., Lufeol Investment, S.L, cuyo saldo asciende a 339.460 euros a 30 de junio de 2019 y 31 de diciembre de 2018 (véase Nota 19).

En sesión celebrada el 8 de abril de 2017, el Consejo de Administración aprobó por unanimidad la ejecución de una operación bien de garantía o bien de préstamo a favor de la sociedad vinculada Titanzinc, S.A., por lo que con fecha 27 de abril de 2017, la Sociedad concedió un crédito a la sociedad vinculada Titanzinc, S.A. por importe de 4.940.000 euros a un tipo de interés del 3,00% anual, liquidándose los intereses semestralmente (véase Nota 9 (a) y Nota 19). La duración del crédito es de 7 años y la amortización se producirá íntegramente al vencimiento del mismo. Con fecha 26 de julio de 2019, el Consejo de administración de la Sociedad aprobó la ampliación del plazo de vencimiento en cinco años adicionales. Dicha operación vinculada tenía como finalidad facilitar a Titanzinc S.A. el hacer frente a obligaciones de dicha sociedad frente a terceros.

Este crédito está garantizado por un derecho real de prenda a favor de la Sociedad sobre la totalidad de las acciones de las que es titular Titanzinc, S.A. en la sociedad Laminados del Principado, S.A. y, adicionalmente, un derecho real de prenda sobre los derechos de crédito futuros de Titanzinc, S.A. consistentes en los dividendos que pudiera percibir de Laminados del Principado, S.A. La sociedad Titanzinc, S.A. es accionista de Laminados del Principado, S.A. con un porcentaje de participación del 57,78%.

(9) Activos financieros por categorías e Inversiones financieras(a) Activos financieros por categorías

La Sociedad clasifica sus activos financieros desglosados en las Notas 8, 9 y 12 en la categoría de préstamos y partidas a cobrar, a excepción de las inversiones en instrumentos de patrimonio por importe de 40.356 euros a 30 de junio de 2019 y 31 de diciembre de 2018, que se consideran activos financieros disponibles para la venta y las inversiones en el patrimonio de empresas del grupo por importe de 2.448.000 euros a 30 de junio de 2019 (1.224.000 euros a 31 de diciembre de 2018).

(Continúa)

ASTURIANA DE LAMINADOS, S.A.

Notas Explicativas a los Estados Financieros Intermedios para el periodo de seis meses terminado el 30 de junio de 2019

Los préstamos y partidas a cobrar están valorados a coste amortizado, siendo el valor razonable de los mismos coincidente con su valor contable. Los activos disponibles para la venta están valorados a valor razonable y las inversiones en el patrimonio de empresas del grupo a coste.

El importe de las pérdidas y ganancias netas por categorías de activos financieros correspondientes al periodo de seis meses terminado el 30 de junio de 2019 asciende a 74.220 euros y se corresponde con ingresos financieros aplicando el método del coste amortizado de la categoría de préstamo y partidas a cobrar vinculados principalmente al crédito concedido y a los depósitos bancarios (74.339 euros correspondientes periodo de seis meses terminado el 30 de junio de 2018).

(b) Inversiones Financieras

El movimiento habido durante el periodo de seis meses terminado el 30 de junio de 2019 y en el ejercicio 2018 en las diferentes cuentas de inversiones financieras a largo y a corto plazo es el siguiente:

	Euros			Saldos finales
	Saldos iniciales	Adiciones y Dotaciones	Bajas	
	30 de junio de 2019			
Inversiones financieras largo plazo				
Instrumentos de patrimonio	40.356	-	-	40.356
Créditos a terceros	85.107	-	(3.287)	81.820
Valores representativos de deuda	138.403	-	-	138.403
Imposiciones a plazo fijo	4.467.248	-	-	4.467.248
Depósitos y fianzas constituidos a largo plazo	18.833	-	-	18.833
	<u>4.749.947</u>	<u>-</u>	<u>(3.287)</u>	<u>4.746.660</u>
Inversiones financieras corto plazo				
Imposiciones a plazo fijo	4.943.266	-	(35)	4.943.231
Otros Activos Financieros	67.693	75.749	(1.802)	141.640
	<u>5.010.959</u>	<u>75.749</u>	<u>(1.837)</u>	<u>5.084.871</u>



ASTURIANA DE LAMINADOS, S.A.

Notas Explicativas a los Estados Financieros Intermedios para el periodo de seis meses terminado el 30 de junio de 2019

	Euros			Saldos finales
	31 de diciembre de 2018			
	Saldos iniciales	Adiciones y Dotaciones	Bajas	
Inversiones financieras largo plazo				
Instrumentos de patrimonio	30.779	9.577	-	40.356
Créditos a terceros	131.391	-	(46.284)	85.107
Valores representativos de deuda	138.403	-	-	138.403
Imposiciones a plazo fijo	4.576.863	-	(109.615)	4.467.248
Depósitos y fianzas constituidos a largo plazo	18.833	-	-	18.833
	<u>4.896.269</u>	<u>9.577</u>	<u>(155.899)</u>	<u>4.749.947</u>
Inversiones financieras corto plazo				
Imposiciones a plazo fijo	4.743.266	200.000	-	4.943.266
Otros Activos Financieros	182.467	66.979	(181.753)	67.693
	<u>4.925.733</u>	<u>266.979</u>	<u>(181.753)</u>	<u>5.010.959</u>

Los valores que figuran en los cuadros anteriores no difieren sustancialmente de sus valores razonables.

Al 30 de junio de 2019 y al 31 de diciembre de 2018, la cuenta "Imposiciones a plazo fijo" del activo no corriente recoge seis depósitos en tres entidades financieras por importe de 4.467.248 euros. Estas imposiciones no devengan intereses. Adicionalmente, estos depósitos están vinculados al vencimiento de los avales relativos a los préstamos Reindus 2007, 2008, 2013, 2014, 2016 y Competitividad 2014 y 2016 que tendrán un vencimiento superior a 12 meses. El vencimiento de los préstamos Reindus y Competitividad aparece detallado en la Nota 15.

Al 30 de junio de 2019 y al 31 de diciembre de 2018, la cuenta "Imposiciones a plazo fijo" del activo corriente recoge dos depósitos en dos entidades financieras por importe de 4.943.231 euros y 4.943.266 euros, respectivamente. Dichas imposiciones no devengan intereses, y tienen un vencimiento inferior a 12 meses.

(10) Política y gestión de riesgos

(a) Información cualitativa

La gestión de los riesgos financieros de la Sociedad está centralizada en los Administradores de la Sociedad. A continuación se indican los principales riesgos financieros que impactan a la Sociedad:

(i) Riesgo de crédito:

Para cubrir los riesgos de crédito de las ventas a terceros, la Sociedad sigue una política de cobertura de crédito a través de compañías de seguros.

(Continúa)

ASTURIANA DE LAMINADOS, S.A.

Notas Explicativas a los Estados Financieros Intermedios para el periodo de seis meses terminado el 30 de junio de 2019

(ii) Riesgo de liquidez:

A 30 de junio de 2019 y 31 de diciembre de 2018, la Sociedad dispone de un fondo de maniobra negativo por importe de 4.315 miles de euros y 517 miles de euros respectivamente. No obstante, la Sociedad genera resultados de explotación positivos y generará flujos de explotación positivos suficientes para hacer frente a sus obligaciones a corto plazo.

Con el fin de asegurar la liquidez y poder atender todos los compromisos de pago que se derivan de su actividad y de las inversiones que se encuentra realizando (véanse Notas 1 y 6), la Sociedad dispone de la tesorería que muestra su balance y activos financieros a corto plazo que se muestran en la Nota 9, así como de líneas de financiación no dispuestas al 30 de junio de 2019 por importe de 7,5 millones de euros (véase Nota 15). Estas líneas, junto con la generación de caja del negocio, ofrecen a la Sociedad la liquidez suficiente en el curso de sus operaciones previstas.

(iii) Riesgo de mercado (incluye tipo de interés, tipo de cambio y otros riesgos de precio):

Tanto la tesorería como la deuda financiera de la Sociedad, están expuestas al riesgo de tipo de interés, el cual podría tener un efecto adverso en los resultados financieros y en los flujos de caja.

Respecto al riesgo de tipo de cambio, la Sociedad no ha realizado operaciones relevantes en moneda extranjera durante los periodos de seis meses terminados el 30 de junio de 2019 y 30 de junio de 2018.

En cuanto a los riesgos de mercado, las variaciones en la cotización del Zinc (LME) afectan a la valoración de determinadas existencias que se fabrican para el stock y no bajo pedido, hasta que se disponga internamente de la línea productiva asociada a dicho proceso. Dicha línea productiva está prevista en el Plan de Inversiones de la Sociedad por lo que una vez instalado dicho riesgo se verá eliminado.

(b) Información cuantitativa

• Riesgo de crédito:

Para cubrir los riesgos de crédito de las ventas a terceros, la Sociedad sigue una política de cobertura con compañías de seguros. Al 30 de junio de 2019 y al 31 de diciembre de 2018, el porcentaje de cuentas a cobrar a terceros garantizados mediante seguros de crédito o líneas de factoring sin recurso con relación al total de cuentas a cobrar con terceros es del 88%, y las pólizas contratadas cubren el 95% del saldo para cada uno de los clientes asegurados.

ASTURIANA DE LAMINADOS, S.A.

Notas Explicativas a los Estados Financieros Intermedios para el periodo de seis meses terminado el 30 de junio de 2019

- Riesgo de tipo de interés:

La Sociedad no tenía contratada al 30 de junio de 2019 y al 31 de diciembre de 2018, ninguna operación de cobertura de tipos de interés. Parte de los préstamos de la Sociedad son a tipo de interés variable por lo que se encuentra expuesta al riesgo de flujos de efectivo. Adicionalmente, los bonos emitidos por la Sociedad (véase Nota 15), son a tipo de interés fijo por lo que se encuentra expuesta a riesgo de valor razonable.

Si los tipos de interés durante el periodo de seis meses terminado el 30 de junio de 2019 hubieran sido 10 puntos básicos mayores o inferiores manteniendo el resto de variables constantes, el beneficio después de impuestos hubiera sido aproximadamente 70.263 euros superior/inferior (38.216 euros durante el periodo de seis meses terminado el 30 de junio de 2018), principalmente debido a un gasto financiero mayor/menor por las deudas a tipo variable.

- Riesgo de tipo de cambio:

La Sociedad no tiene ni ha efectuado en 2019 ni en 2018 operaciones relevantes de cobertura sobre el riesgo de cambio.

- Riesgo de mercado:

Durante el ejercicio 2019, la cotización del zinc ha seguido una tendencia lineal por lo que la valoración de las existencias que se fabrican para el stock no se ha visto afectada.

Si el precio de cotización del Zinc en el mercado de materias primas al 30 de junio de 2019 hubiera sido un 1% superior o inferior manteniendo el resto de variables constantes, la diferencia en el beneficio después de impuestos no sería significativa.

(11) Existencias

La composición de las existencias al 30 de junio de 2019 y al 31 de diciembre de 2018 es la siguiente:

	Euros	
	30.06.2019	31.12.2018
Mercaderías	46.112	16.585
Materias primas y otros aprovisionamientos	2.290.782	1.236.838
Productos en curso	1.770.094	1.910.063
Productos terminados	7.354.077	6.140.818
Anticipos de proveedores	-	2.450
	<u>11.461.065</u>	<u>9.306.754</u>

ASTURIANA DE LAMINADOS, S.A.

Notas Explicativas a los Estados Financieros Intermedios para el periodo de seis meses terminado el 30 de junio de 2019

Al 30 de junio de 2019, así como al 31 de diciembre de 2018, no se considera que existan productos obsoletos, defectuosos o de lenta rotación que reduzca el coste al que tienen valoradas sus existencias.

La Sociedad tiene contratados seguros para cubrir los riesgos por daños materiales a los que están expuestas las existencias. La cobertura de estos seguros se considera suficiente para cubrir el valor neto contable de las existencias.

(12) Deudores comerciales y otras cuentas a cobrar

La composición del saldo de esta partida de los balances al 30 de junio de 2019 y al 31 de diciembre de 2018 es la siguiente:

	Euros	
	30.06.2019	31.12.2018
Deudores empresas del grupo (Notas 16 y 19)	248.273	142.000
	248.273	142.000
No vinculadas		
Clientes	12.492.147	7.413.228
Personal	4.100	4.100
Otros créditos con las Administraciones Públicas (Nota 16)	524.168	28.214
Deudores varios	127.500	9.075.000
	13.147.915	16.520.542
Total	13.396.188	16.662.542

Los valores contables anteriores no difieren sustancialmente de sus valores razonables.

La Sociedad tiene contratada una póliza de garantía de crédito y una línea de factoring sin recurso, que cubre el 88% del volumen de ventas del ejercicio (mismo porcentaje que el ejercicio anterior) y un 88% del saldo de clientes al 30 de junio de 2019. Dicha póliza de garantía asegura el cobro del 95% de los saldos individuales de sus clientes, dentro de los límites de riesgo previamente aprobados para cada uno de ellos por la compañía aseguradora. Adicionalmente, la línea de factoring cubre el 92% de los saldos individuales de sus clientes asociados a dicha línea. El importe de los factoring sin recurso cedido al 30 de junio de 2019 asciende a 4.243.823 euros (3.391.056 euros al 31 de diciembre de 2018).

La partida "Deudores varios" a 31 de diciembre de 2018 recogía el importe a cobrar por la venta con arrendamiento posterior formalizado en diciembre de 2018. Este importe ha sido cobrado con fecha 10 de enero de 2019 (véase Nota 7 (b)).

(Continúa)

ASTURIANA DE LAMINADOS, S.A.

Notas Explicativas a los Estados Financieros Intermedios para el periodo de seis meses terminado el 30 de junio de 2019

(13) Fondos Propios

(a) Capital suscrito

Con fecha 27 de enero de 2017 se realizó una ampliación de capital por importe de 14.059.999,50 euros mediante la emisión y puesta en circulación de 9.373.333 nuevas acciones de la Sociedad de 1 euro de valor nominal más 0,50 euros de prima de emisión por acción.

El capital social al 30 de junio de 2019 y al 31 de diciembre de 2018 está compuesto por 25.710.333 de acciones nominativas de 1,00 euro de nominal cada una de ellas, totalmente suscritas y desembolsadas.

Al 30 de junio de 2019 y al 31 de diciembre de 2018, los accionistas de la Sociedad son los siguientes:

	Porcentaje de participación	
	30.06.2019	31.12.2018
Laminados del Principado, S.A.	60,37%	60,37%
Autocartera	0,82%	1,38%
Otros Accionistas	38,81%	38,25%
	<u>100,00%</u>	<u>100,00%</u>

A 30 de junio de 2019, Laminados del Principado S.A. es el único accionista que posee un porcentaje de participación superior o igual al 5%.

El 19 de junio de 2017, Asturiana de Laminados S.A. y su marca comercial elZinc, comenzaron a cotizar en el mercado alternativo bursátil (MAB). Con la incorporación del 100% del capital social de la Sociedad en dicho mercado, se marca uno de los momentos más importantes de la historia de la Sociedad, que le aportará solvencia, transparencia y prestigio ante inversores, clientes, proveedores e interlocutores financieros y le permitirá seguir creciendo y logrando su principal objetivo, ser uno de los referentes mundiales en la producción de zinc laminado.

Con motivo de la incorporación al Mercado Alternativo Bursátil mencionada anteriormente, el 9 de febrero de 2017 la Sociedad formalizó un "Contrato de liquidez" con el proveedor de liquidez, por el cual este se compromete a ofrecer liquidez a los inversores. Con la finalidad de permitir al proveedor de liquidez hacer frente a los compromisos de este contrato, Asturiana de Laminados, S.A puso a disposición del proveedor de liquidez 300.000 euros en efectivo y una cantidad de 200.000 acciones.

ASTURIANA DE LAMINADOS, S.A.

Notas Explicativas a los Estados Financieros Intermedios para el periodo de seis meses terminado el 30 de junio de 2019

La puesta a disposición de acciones de la Sociedad a favor del proveedor de liquidez, se ha instrumentado mediante la adquisición de acciones propias en el mercado de bloques y a través del miembro del Mercado Mercados y Gestión de Valores, A.V., S.A. Con fecha 6 de julio de 2018, la Comisión de Supervisión del Mercado Alternativo Bursatil aceptó la solicitud del proveedor de liquidez de exonerarle de la obligación de posicionar órdenes de compra en su función de proveedor de liquidez de la Sociedad.

(b) Reserva legal

De acuerdo con el Real Decreto Legislativo 1/2010, de 2 de julio, por el que se aprueba la Ley de Sociedades de Capital, debe destinarse una cifra igual al 10% del beneficio del ejercicio a la reserva legal hasta que ésta alcance, al menos, el 20% del capital social.

La reserva legal podrá utilizarse para aumentar el capital en la parte de su saldo que exceda del 10% del capital ya aumentado.

Salvo para la finalidad mencionada anteriormente, y mientras no supere el 20% del capital social, esta reserva sólo podrá destinarse a la compensación de pérdidas y siempre que no existan otras reservas disponibles suficientes para este fin.

El importe de la reserva legal asciende a 729.403 euros al 30 de junio de 2019 y 31 de diciembre de 2018.

Al 30 de junio de 2019 y al 31 de diciembre de 2018 dicha reserva no se encuentra totalmente dotada.

(c) Acciones propias

Al 30 de junio de 2019 la Sociedad posee 211.329 acciones propias valoradas en 387.486 euros, las cuales representan un 0,82% del capital social de la Sociedad (al 31 de diciembre de 2018 la Sociedad poseía 353.717 acciones propias valoradas en 648.564 euros, las cuales representaban un 1,38% del capital social de la Sociedad). Durante el periodo de seis meses terminado el 30 de junio de 2019, la Sociedad ha realizado las siguientes operaciones con acciones propias, a través de la operativa de su proveedor de liquidez:

	Euros		
	Número	Nominal	Precio medio de adquisición
Saldo al 01.01.2019	353.717	648.564	1,83
Adquisiciones	-	-	-
Enajenaciones	(142.388)	(261.078)	(1,83)
Saldo al 30.06.2019	211.329	387.486	1,83

(Continúa)

ASTURIANA DE LAMINADOS, S.A.

Notas Explicativas a los Estados Financieros Intermedios para el periodo de seis meses terminado el 30 de junio de 2019

(14) Subvenciones de capital

Organismo	Subvención	Préstamo Relacionado (****)	Año de concesión	Importe concedido	31 de diciembre de 2018			30 de junio de 2019							
					Saldo al 31 de diciembre de 2017	Inmutación a Resultados en el ejercicio 2018	Efecto fiscal de la Imputación a resultados	Bajas	Efecto fiscal de las bajas	Saldo al 31 de diciembre de 2018	Imputación a Resultados en el ejercicio 2019	Efecto fiscal de la Imputación a resultados	Altas	Efecto fiscal de las altas	Saldo al 30 de junio de 2019
MITC (*)	Reindus 2007	2.000.000	2007	720.994	464.252	(8.114)	2.029	-	-	458.167	(4.515)	1.129	-	454.781	
MITC (*)	Reindus 2008	1.800.000	2008	595.508	363.159	(9.660)	2.415	-	-	355.914	(5.124)	1.282	-	352.072	
MITC (*)	Reindus 2009	1.500.000	2009	551.470	358.280	(6.926)	1.732	-	-	353.086	(4.422)	1.106	-	349.770	
MITC (*)	Reindus 2010	1.800.000	2010	671.063	456.101	(13.682)	3.421	(104.652)	26.163	367.351	(6.637)	1.659	-	362.373	
MITC (*)	Reindus 2011	1.000.000	2011	404.650	236.046	(22.481)	5.620	-	-	219.185	(11.240)	2.810	-	210.755	
MITC (*)	Subvención MINER Fase I		2007	6.900.000	4.227.628	(149.726)	37.432	-	-	4.115.334	(78.804)	19.701	-	4.056.231	
IDEPA (**)	Subvención IDEPA Fase I		2008	2.952.862	1.838.194	(58.600)	14.650	-	-	1.794.244	(30.788)	7.697	-	1.771.153	
MEH (***)	Subvención LIR Fase I		2007	1.668.038	997.585	(34.284)	8.570	-	-	971.871	(18.016)	4.504	-	958.359	
CDTI (****)	CDTI-CEIT		2011	135.810	27.162	(27.162)	6.790	-	-	6.790	(9.053)	2.263	-	-	
CDTI (****)	CDTI-CEIT		2019	114.915	-	-	-	-	-	-	-	-	114.915	86.186	
				14.715.310	8.968.407	(330.635)	82.659	(104.652)	26.163	8.641.942	(168.599)	42.151	114,915	(28.729)	8.601.680

MITC (*)
 IDEPA (**)
 MEH (***)
 CDTI (****)

Ministerio de Industria, Turismo y Comercio

Instituto de Desarrollo Económico del Principado de Asturias

Ministerio de Economía y Hacienda

Centro Para el Desarrollo Tecnológico Industrial

La Sociedad reconoció como subvención de capital la diferencia entre los importes recibidos y los valores razonables de estos préstamos (valor actual de los pagos a realizar descontados al tipo de interés de mercado). Véase prastamos Nota 15

(****)




Certificada ISO 9001
 Asturiana de Laminados, S.A.

(Continúa)

ASTURIANA DE LAMINADOS, S.A.

Notas Explicativas a los Estados Financieros Intermedios para el periodo de seis meses terminado el 30 de junio de 2019

(a) Subvenciones registradas como no reintegrables

La información sobre las subvenciones de capital no reintegrables recibidas por la Sociedad, las cuales forman parte del Patrimonio Neto, así como de los resultados imputados a la cuenta de pérdidas y ganancias procedentes de las mismas se muestran en el cuadro anterior. Los requisitos de estas subvenciones han sido cumplidos y certificados.

(b) Subvenciones pendientes de registrar

Adicionalmente, la Sociedad tiene concedida la siguiente subvención, si bien, al 30 de junio de 2019 y al 31 de diciembre de 2018, estaba pendiente de registrar formando parte del Patrimonio Neto:

- Ministerio de Industria, Turismo y Comercio ("MITC"): El 6 de septiembre de 2010, el MITC aprobó la concesión de una subvención de capital por importe de 6.720.000 euros (véase Nota 6 (c)). Como requisito para la obtención de esta subvención, la Sociedad estaba obligada a realizar inversiones por importe de 17.993.856 euros y crear 60 puestos de trabajo antes del 30 de junio de 2012 prorrogado posteriormente hasta el 31 de diciembre de 2017, y mantenerlos durante 3 años, y aportar una contribución financiera mínima del 25% de sus propios recursos u otros externos exentos de cualquier tipo de ayuda pública. En ejercicios anteriores se cobraron 5.040.000 euros de esta subvención (véase Nota 15). Dado que al 30 de junio de 2019 los requisitos para esta subvención se encontraban aún pendientes de comprobación, el importe pendiente de cobro de la subvención no se encuentra aún reconocido como derecho de cobro ni como subvención de capital, reconociéndose el importe cobrado como deuda en el epígrafe "Otros pasivos financieros" por Subvenciones a reintegrar en el largo plazo del balance adjunto. Dicha subvención ha sido justificada por la Sociedad, encontrándose pendiente de comprobación por parte del Ministerio, motivo por el que la Sociedad no la tiene registrada formando parte de su patrimonio neto.

(15) Pasivos financieros

La totalidad de los pasivos financieros se clasifican como Débitos y partidas a pagar, se valoran a coste amortizado y su valor razonable no difiere significativamente de su valor contable.



(Continúa)

ASTURIANA DE LAMINADOS, S.A.

Notas Explicativas a los Estados Financieros Intermedios para el periodo de seis meses terminado el 30 de junio de 2019

(a) Deudas a largo plazo y corto plazo

La composición de las “Deudas a largo plazo y corto plazo” del balance al 30 de junio de 2019 y al 31 de diciembre de 2018 es la siguiente:

	Fecha concesión	Fecha vencimiento	T/í Nominal	Euros			
				Préstamo inicial / Limite	Importe total	Vencimiento Largo Plazo	Vencimiento Corto Plazo
				30 de junio de 2019			
Obligaciones y otros valores negociables							
Bonos no convertibles	20/07/2016	20/07/2025	6,50%	18.800.000	17.634.961	17.634.961	-
Intereses devengados					661.917	-	661.917
					18.296.878	17.634.961	661.917
Deudas con entidades de crédito							
Crédito exportación Bankia	15/11/2013	19/04/2020	1,40% y 1,60%	3.500.000	3.492.296	-	3.492.296
Crédito comercial Banco Popular	17/10/2013	29/11/2019	3,21%	660.000	364.799	-	364.799
			Euribor 3 meses +				
Póliza de crédito: Anticipo IVA Deutschebank	17/06/2014	28/11/2019	2,25%	500.000	336.379	-	336.379
Póliza de crédito exportación Deutschebank	13/06/2014	13/06/2020	1,95%	2.400.000	527.942	-	527.942
Préstamos Bankia	21/07/2015	21/07/2019	2,25%	1.475.000	32.101	-	32.101
Préstamo BEI Banco Popular	08/06/2017	15/06/2020	2,55%	250.000	126.447	-	126.447
Póliza de crédito exportación Banco Popular	27/11/2009	28/11/2019	2,30%	500.000	479.288	-	479.288
Póliza anticipo pago a proveedores Bankia	03/06/2016	15/04/2020	1,60%	4.000.000	2.650.656	-	2.650.656
			Euribor 3 meses +				
Confirming Banco Popular	13/03/2017	28/05/2019	2,50%	500.000	-	-	-
			Euribor 6 meses +				
Confirming Deutschebank	21/06/2017	28/11/2019	1,95%	1.400.000	1.355.777	-	1.355.777
Confirming CajaMar	27/11/2017	27/11/2021	2,00%	3.000.000	2.999.438	-	2.999.438
			Interés Legal Dinero				
Factoring Sabadell	07/07/2017	07/07/2019	+ 0,1%	2.406.000	1.714.595	-	1.714.595
			Euribor 3 meses +				
Póliza de crédito exportación Liberbank	17/02/2017	10/08/2019	1,40%	1.000.000	399.924	-	399.924
Préstamo Bankia	16/03/2018	16/03/2023	2,65%	513.000	391.044	290.531	100.513
Confirming Caja Laboral	16/05/2018	16/05/2020	Euribor + 1,85%	400.000	393.198	-	393.198
			Euribor 3 meses +				
Confirming Liberbank	13/09/2018	13/09/2019	1,50%	1.000.000	967.334	-	967.334
Confirming BBVA	17/10/2018	17/10/2019	Euribor 90 + 2,60%	1.500.000	-	-	-
Préstamo Caja Mar	26/12/2018	26/12/2023	1,60%	1.100.000	991.671	777.804	213.867
Confirming Sabadell	22/03/2018	22/03/2019	1,40%	500.000	-	-	-
					17.222.889	1.068.335	16.154.554
Otras deudas							
Préstamo de Reindustrialización 2007	31/10/2007	01/10/2021	4,97%	2.000.000	562.864	362.864	200.000
Préstamo de Reindustrialización 2008	15/12/2008	01/10/2022	4,49%	1.800.000	665.134	485.134	180.000
Préstamo de Reindustrialización 2009	17/08/2009	01/10/2023	4,96%	1.500.000	671.462	521.462	150.000
Préstamo de Reindustrialización 2010	15/09/2010	01/10/2024	5,10%	1.800.000	461.059	372.904	88.155
Préstamo de Reindustrialización 2011	31/08/2011	01/10/2025	5,70%	1.000.000	585.482	485.482	100.000
Préstamo de Reindustrialización 2012	10/12/2012	30/09/2022	3,95%	4.417.500	2.524.285	1.893.214	631.071
Préstamo de Reindustrialización 2013	31/12/2013	31/12/2023	4,93%	5.475.750	4.401.430	4.057.330	344.100
Préstamo de Reindustrialización 2014	31/12/2014	31/12/2024	4,53%	3.360.000	2.880.000	2.400.000	480.000
Préstamo Competitividad 2014	31/12/2014	31/12/2024	4,53%	747.750	640.928	534.107	106.821
Préstamo de Reindustrialización 2016	29/12/2016	31/12/2026	2,29%	5.015.850	5.015.850	5.015.850	-
Préstamo Competitividad 2016	29/12/2016	31/12/2026	2,29%	7.475.596	7.475.596	7.475.596	-
Préstamo de Reindustrialización 2017	27/11/2017	31/12/2027	4,00%	1.123.427	1.123.427	1.123.427	-
Préstamo CDTI	19/06/2019	31/05/2028	0,00%	247.629	247.629	247.629	-
Otras deudas					798.966	666.088	732.878
Arrendamiento financiero (Nota 7 (b))					11.893.783	3.922.710	1.971.073
Intereses devengados					406.384	-	406.384
Proveedores de inmovilizado					3.415.024	1.513.970	1.901.154
Subvenciones a reintegrar largo plazo (Nota 14)					5.040.000	5.040.000	-
					48.809.303	41.517.667	7.291.636
					84.329.070	60.220.963	24.108.107

(Continúa)

ASTURIANA DE LAMINADOS, S.A.

Notas Explicativas a los Estados Financieros Intermedios para el periodo de seis meses terminado el 30 de junio de 2019

	Fecha concesión	Fecha vencimiento	T/i Nominal	Euros			
				Préstamo inicial / Limite	Importe total	Vencimiento Largo Plazo	Vencimiento Corto Plazo
				31 de diciembre de 2018			
Obligaciones y otros valores negociables							
Bonos no convertibles	20/07/2016	20/07/2025	6,50%	18.800.000	17.840.083	17.840.083	-
Intereses devengados					50.917	-	50.917
					<u>17.891.000</u>	<u>17.840.083</u>	<u>50.917</u>
Deudas con entidades de crédito							
Crédito exportación Bankia	15/11/2013	19/04/2019	1,40% y 1,60%	5.000.000	2.885.130	-	2.885.130
Crédito comercial Banco Popular	17/10/2013	29/11/2019	2,90%	660.000	633.281	-	633.281
			Euribor 3 meses +				
Póliza de crédito: Anticipo IVA Deutschebank	17/06/2014	28/11/2019	2,25%	500.000	289.855	-	289.855
Póliza de crédito exportación Deutschebank	13/06/2014	13/06/2019	1,95%	2.400.000	398.688	-	398.688
Préstamos Bankia	21/07/2015	21/07/2019	2,25%	1.475.000	223.451	-	223.451
Préstamo BEI Banco Popular	08/06/2017	15/06/2020	2,55%	250.000	188.392	63.654	124.738
Póliza de crédito exportación Banco Popular	27/11/2009	28/11/2019	2,30%	500.000	233.130	-	233.130
Póliza anticipo pago a proveedores Bankia	03/06/2016	15/04/2019	1,40%	4.500.000	4.497.762	-	4.497.762
			Euribor 3 meses +				
Confirming Banco Popular	13/03/2017	28/05/2019	2,50%	500.000	494.506	-	494.506
			Euribor 6 meses +				
Confirming Deutschebank	21/06/2017	28/11/2019	1,95%	1.400.000	1.389.999	-	1.389.999
Confirming CajaMar	27/11/2017	27/11/2021	2,00%	3.000.000	1.951.278	-	1.951.278
			Interés Legal Dinero				
Factoring Sabadell	07/07/2017	07/07/2019	+ 0,1%	2.406.000	859.387	-	859.387
			Euribor 3 meses -				
Póliza de crédito exportación Liberbank	17/02/2017	10/08/2019	1,80%	1.000.000	984.697	-	984.697
Préstamo Bankia	16/03/2018	16/03/2023	2,65%	513.000	440.311	341.120	99.191
Confirming Caja Laboral	16/05/2018	16/05/2019	Euribor + 1,85%	400.000	398.502	-	398.502
			Euribor 3 meses +				
Confirming Liberbank	13/09/2018	13/09/2019	1,50%	1.000.000	995.290	-	995.290
Confirming BBVA	17/10/2018	17/10/2019	Euribor 90 + 2,60%	1.500.000	1.460.076	-	1.460.076
Póliza crédito exportación Sabadell	07/07/2017	Indefinido	ICO semanal	1.206.000	201.056	-	201.056
Préstamo Caja Mar	26/12/2018	26/12/2023	1,60%	1.100.000	1.097.250	885.192	212.058
Confirming Sabadell	22/03/2018	22/03/2019	1,40%	500.000	498.094	-	498.094
					<u>20.120.135</u>	<u>1.289.966</u>	<u>18.830.169</u>
Otras deudas							
Préstamo de Reindustrialización 2007	31/10/2007	01/10/2021	4,97%	2.000.000	549.378	349.378	200.000
Préstamo de Reindustrialización 2008	15/12/2008	01/10/2022	4,49%	1.800.000	650.696	470.696	180.000
Préstamo de Reindustrialización 2009	17/08/2009	01/10/2023	4,96%	1.500.000	655.404	505.404	150.000
Préstamo de Reindustrialización 2010	15/09/2010	01/10/2024	5,10%	1.800.000	449.733	361.579	88.154
Préstamo de Reindustrialización 2011	31/08/2011	01/10/2025	5,70%	1.000.000	569.477	469.477	100.000
Préstamo de Reindustrialización 2012	10/12/2012	30/09/2022	3,95%	4.417.500	2.524.285	1.893.214	631.071
Préstamo de Reindustrialización 2013	31/12/2013	31/12/2023	4,93%	5.475.750	3.911.250	3.129.000	782.250
Préstamo de Reindustrialización 2014	31/12/2014	31/12/2024	4,53%	3.360.000	2.880.000	2.400.000	480.000
Préstamo Competitividad 2014	31/12/2014	31/12/2024	4,53%	747.750	640.928	534.107	106.821
Préstamo de Reindustrialización 2016	29/12/2016	31/12/2026	2,29%	5.015.850	5.015.850	5.015.850	-
Préstamo Competitividad 2016	29/12/2016	31/12/2026	2,29%	7.475.596	7.475.596	7.475.596	-
Préstamo de Reindustrialización 2017	27/11/2017	31/12/2027	4,00%	1.123.427	1.123.427	1.123.427	-
Préstamo CDTI	27/01/2017	31/05/2028	0,00%	362.544	90.636	90.636	-
Otras deudas					1.115.176	432.016	683.160
Arrendamiento financiero					12.784.505	10.852.182	1.832.323
Intereses devengados					67.853	-	67.853
Proveedores de inmovilizado					4.649.256	1.901.632	2.745.624
Subvenciones a reintegrar largo plazo (Nota 14)					5.040.000	5.040.000	-
					<u>50.193.450</u>	<u>42.146.194</u>	<u>8.047.256</u>
					<u>88.204.585</u>	<u>61.276.243</u>	<u>26.928.342</u>

(Continúa)

ASTURIANA DE LAMINADOS, S.A.

Notas Explicativas a los Estados Financieros Intermedios para el periodo de seis meses terminado el 30 de junio de 2019

El importe relativo a los límites de los préstamos de reindustrialización 2007, 2008, 2009, 2010 y 2011 se corresponde con el importe total concedido sin descontar la subvención asociada a los mismos (véase Nota 14).

El tipo de interés efectivo de las deudas con entidades de crédito al 30 de junio de 2019 y 2018 ha sido entre el 3,72% y el 1,43% anual.

La totalidad de los gastos financieros registrados en los periodos de seis meses terminados el 30 de junio de 2019 y el 30 de junio de 2018, por importes de 1.918.144 euros y 1.580.777 6 respectivamente, se corresponden con las deudas financieras contabilizadas siguiendo el coste amortizado.

El detalle de las deudas a largo plazo al 30 de junio de 2019 y al 31 de diciembre de 2018, de acuerdo con su vencimiento, es el siguiente:

	<u>Euros</u>
	<u>30.06.2019</u>
2020/2021	13.388.011
2021/2022	7.704.369
2022/2023	7.714.273
2023/2024	3.967.752
2024/2025 y siguientes	27.446.558
	<u>60.220.963</u>

	<u>Euros</u>
	<u>31.12.2018</u>
2020	13.083.828
2021	7.895.128
2022	7.870.073
2023	6.616.487
2024 y siguientes	25.810.727
	<u>61.276.243</u>



ASTURIANA DE LAMINADOS, S.A.

Notas Explicativas a los Estados Financieros Intermedios para el periodo de seis meses terminado el 30 de junio de 2019

(b) Obligaciones y otros valores negociables

El 20 de julio de 2016, la Sociedad emitió 188 bonos no convertibles con un valor nominal de 100.000 euros en el mercado EURO MTF de la Bolsa de Luxemburgo cuyo vencimiento inicial era el 20 de julio de 2023. Estos bonos devengarán un tipo de interés 6,50% anual liquidable anualmente. Al 30 de junio de 2019 y 31 de diciembre de 2018, la Sociedad tiene constituida una hipoteca sobre sus activos con un valor de tasación de 27.676.340 euros acorde a las cláusulas establecidas en el folleto de emisión de bonos (véase Nota 6)

Al 30 de junio de 2019, los saldos pendientes correspondientes a dicha emisión ascienden a 17.634.961 euros (17.840.083 euros al 31 de diciembre de 2018), correspondiente al importe del coste amortizado de la emisión registrada en el largo plazo, y a 661.917 euros (50.917 euros al 31 de diciembre de 2018) correspondientes al importe de los intereses devengados y no vencidos a dicha fecha, registrada en el corto plazo. El tipo de interés efectivo para ambos periodos es de 7,69% anual. Al 30 de junio de 2019 y al 31 de diciembre de 2018 el valor razonable de la deuda no difiere significativamente de su valor contable.

En el apartado 2.2.3 del Folleto de emisión se establecen una serie de obligaciones a cumplir por parte de la Sociedad, entre las que se incluyen compromisos de información; constitución de una Garantía Real (Nota 6); restricciones al endeudamiento adicional y al reparto a los accionistas mientras el ratio Deuda Financiera/EBITDA fuera inferior a 2,5; prohibición de formalización de contratos con empresas del grupo que no sean a valor de mercado; restricciones a la transmisión de activos; adopción de determinados acuerdos societarios y reestructuraciones y cambios de control.

Adicionalmente, en el apartado 2.2.3 (j) del Folleto, se establecen unas cláusulas de vencimiento anticipado entre las que se incluyen el impago vinculados con la Emisión; incumplimiento de las obligaciones asumidas si el mismo no fuere subsanado en los treinta días hábiles siguientes; incumplimiento de obligación de pagos frente a terceros por importe superior al 8% del valor total del activo; modificación sustancial del objeto de la Sociedad; informes de auditoría con opinión denegada y la no constitución de la Garantía Real.

Con fecha 26 de diciembre de 2018 se acuerda una modificación de los términos y condiciones del "Memorándum" con el objetivo de; modificar la fecha de vencimiento de la Emisión al 20 de julio de 2025, entregar la garantía real de la Emisión, la cual, está formada por una garantía hipotecaria inmobiliaria y una garantía mobiliaria (véase Nota 6).

Asimismo, se incluye una modificación de la cláusula 2.2.3 (d) en lo relativo al endeudamiento adicional en la que se acuerda que mientras que la Emisión no haya sido íntegramente reembolsada, la Sociedad no podrá contraer endeudamiento adicional al ya existente por importe superior a 16.200.000 euros, salvo si el ratio de Deuda Financiera Neta/Ebitda de la Sociedad fuera inferior al 2,5 y, como consecuencia de dicho endeudamiento adicional, no se superase dicho ratio.

(Continúa)

ASTURIANA DE LAMINADOS, S.A.

Notas Explicativas a los Estados Financieros Intermedios para el periodo de seis meses terminado el 30 de junio de 2019

Además, se añade un nuevo apartado a la cláusula 2.2.3 del Memorándum en el que se acuerda que mientras la Emisión no haya sido totalmente reembolsada, la Sociedad no podrá conceder avales, préstamos, créditos o efectuar cualquier otra disposición de efectivo a favor de empresas que pertenezcan o estén vinculadas a la Sociedad, salvo para atender aquellas obligaciones ya contraídas a la fecha de modificación del Memorándum.

La Sociedad no ha incumplido ninguna de las cláusulas de vencimiento anticipado establecidas en el folleto de emisión de bonos ni a 30 de junio de 2019 ni en el periodo posterior hasta la formulación de estos estados financieros intermedios.

(c) Deudas con entidades de crédito y líneas de avales sindicados

La Sociedad mantiene diversas líneas de financiación al 30 de junio de 2019 y al 31 de diciembre de 2018, cuyas condiciones y saldo pendiente se detallan en el apartado a) de esta Nota.

(d) Préstamos para reindustrialización y CDTI

Las principales condiciones y saldos pendientes al 30 de junio de 2019 y al 31 de diciembre de 2018 se muestran en el apartado a) de esta Nota.

(i) Préstamos Reindustrialización 2007, 2008, 2009, 2010, y 2011

La Sociedad recibió cinco préstamos para reindustrialización cuyas condiciones se detallan en el apartado a) de esta Nota.

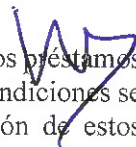
La Sociedad reconoce las deudas correspondientes al valor razonable (valor actual neto) de los reembolsos del préstamo. La diferencia entre el importe concedido y su valor actual se ha reconocido como subvención de capital (véase Nota 14).

(ii) Préstamos Reindustrialización 2012, 2013, 2014, 2016 y 2017

La Sociedad recibió por parte del MITC cinco préstamos para reindustrialización cuyas condiciones se detallan en el apartado a) de esta Nota. Como requisito para la obtención de estos préstamos, la Sociedad estaba obligada a realizar inversiones y la creación y mantenimiento de puestos de trabajo, encontrándose cumplidos los citados requisitos.

(iii) Préstamo Competitividad 2014 y 2016

La Sociedad recibió por parte del Ministerio de Industria, Energía y Turismo dos préstamos para reindustrialización y fomento de la competitividad industrial cuyas condiciones se detallan en el apartado a) de esta Nota. Como requisito para la obtención de estos préstamos, la Sociedad estaba obligada a realizar inversiones, encontrándose cumplidos los citados requisitos.



ASTURIANA DE LAMINADOS, S.A.

Notas Explicativas a los Estados Financieros Intermedios para el periodo de seis meses terminado el 30 de junio de 2019

(iv) Préstamo CDTI

Con fecha 27 de enero de 2017, el Centro para el Desarrollo Tecnológico Industrial, notificó la resolución definitiva de concesión de un préstamo para el desarrollo de un proyecto de la Sociedad por importe de 362.544 euros entre a un interés del 0,00% anual a devolver en cuotas semestrales de 19.336 euros entre los años 2021 y 2028. Durante el ejercicio 2017, la Sociedad recibió 90.636 euros en concepto de anticipo que será descontado del importe total que se recibirá cuando se haya finalizado el proyecto. A 30 de junio de 2019 la Sociedad ha recibido el importe restante del préstamo, al haber justificado los requisitos iniciales exigidos por el CDTI.

(e) Otras deudas

La Sociedad mantiene otras deudas por importe de 798.966 euros (1.115.176 euros a 31 de diciembre de 2018), que incluye principalmente dos préstamos otorgados por el proveedor de inmovilizado Reingeniería, Desarrollos e Innovaciones en la Tecnología de los Metales, S.L. por importe de 685.213 euros a 30 de junio de 2019 (994.775 euros a 31 de diciembre de 2018).

Adicionalmente, la Sociedad tiene otras deudas con el Ayuntamiento de Pola de Lena para el pago de los terrenos en los que se asientan sus instalaciones por importe de 101.193 euros a 30 de junio de 2019 (101.193 euros a 31 de diciembre de 2018), así como otras deudas por importe de 12.560 euros a 30 de junio de 2019 (19.208 euros a 31 de diciembre de 2018).

(16) Situación fiscal

(a) Saldos corrientes con las Administraciones Públicas

La Sociedad mantenía al 30 de junio de 2019 y al 31 de diciembre de 2018 los siguientes saldos con las Administraciones Públicas:

	Euros	
	30.06.2019	31.12.2018
Hacienda Pública deudora		
Hacienda Pública deudora por IS	42.191	28.214
Impuesto sobre el Valor Añadido	481.977	-
	<u>524.168</u>	<u>28.214</u>
Hacienda Pública acreedora corriente		
Retenciones a cuenta del Impuesto sobre la Renta de las Personas Físicas	70.780	103.259
Incremento del Valor de los Terrenos de Naturaleza Urbana	63.418	63.418
Impuesto sobre el Valor Añadido	-	1.138.272
Organismos de la Seguridad Social acreedores	97.400	94.910
	<u>231.598</u>	<u>1.399.857</u>

(Continúa)

ASTURIANA DE LAMINADOS, S.A.

Notas Explicativas a los Estados Financieros Intermedios para el periodo de seis meses terminado el 30 de junio de 2019

(b) Conciliación del resultado contable y base imponible fiscal

La conciliación del resultado contable antes de impuestos correspondiente al 30 de junio de 2019 y al 30 de junio de 2018 con la base imponible del impuesto sobre sociedades es como sigue:

	Euros					
	30 de junio de 2019					
	Cuenta de PyG			Ingresos y Gastos directamente imputados al PN		
	Aumentos	Disminuciones	Neto	Aumentos	Disminuciones	Neto
Saldo de Ingresos y Gastos del ejercicio			267.561		(126.448)	141.113
Impuesto sobre sociedades			46.528		13.422	59.950
Beneficio/Pérdida antes de impuestos			314.089		(113.026)	201.063
Diferencias permanentes	31.618	-	31.618	-	-	31.618
Diferencias temporarias	733.209	(1.078.916)	(345.707)	113.026	-	(232.681)
Base Imponible (Resultado fiscal)					113.026	
Retenciones y pagos a cuenta						(13.977)
Total importe a devolver						(13.977)

	Euros					
	30 de junio de 2018					
	Cuenta de PyG			Ingresos y Gastos directamente imputados al PN		
	Aumentos	Disminuciones	Neto	Aumentos	Disminuciones	Neto
Saldo de Ingresos y Gastos del ejercicio			262.234		(126.022)	136.212
Impuesto sobre sociedades			99.242		(42.008)	57.234
Beneficio/Pérdida antes de impuestos			361.476		(168.030)	193.446
Diferencias permanentes	63.684	-	63.684	-	-	63.684
Diferencias temporarias	291.855	(717.015)	(425.160)	168.030	-	(257.130)
Base Imponible (Resultado fiscal)					168.030	
Retenciones y pagos a cuenta						(14.058)
Total importe a devolver						(14.058)



(Continúa)

ASTURIANA DE LAMINADOS, S.A.

Notas Explicativas a los Estados Financieros Intermedios para el periodo de seis meses terminado el 30 de junio de 2019

Las principales diferencias permanentes y temporarias entre el resultado contable y fiscal se corresponden con:

- Diferencia permanente positiva correspondiente a gastos y tributos no deducibles fiscalmente por importe de 31.618 euros a 30 de junio de 2019 (63.684 euros a 30 de junio de 2018).
- Ajuste positivo por importe de 108.075 euros a 30 de junio de 2019 (74.932 euros a 30 junio de 2018) por la reversión de la libertad de amortización aplicada en ejercicios anteriores prevista en la Disposición Adicional Undécima del TRLIS en su redacción dada por el Real Decreto – Ley 13/2010, 9 de abril, y de acuerdo con lo previsto en la Disposición Transitoria 34ª de la LIS.
- Ajuste positivo a 30 de junio de 2019 por importe de 585.756 euros (216.923 euros a 30 de junio de 2018) por la limitación en la deducibilidad de gastos financieros conforme al artículo 16 de la Ley sobre el Impuesto sobre Sociedades.
- Ajuste positivo a 30 de junio de 2019 por importe de 39.380 euros vinculado a la imputación fiscal de los ingresos por subvenciones acorde a criterio de la Inspección.
- Ajuste negativo en 2019 y 2018 por importe de 74.026 euros correspondiente a la reversión de la limitación de las amortizaciones fiscalmente deducibles del 30% de acuerdo al artículo 7 de la Ley 17/2012 de 27 de diciembre en ambos periodos.
- Ajuste negativo por la aplicación de la libertad de amortización prevista en la Disposición Adicional Undécima del TRLIS en su redacción dada por el Real Decreto – Ley 13/2010, 9 de abril, y de acuerdo con lo previsto en la Disposición Transitoria 34ª de la LIS por importe de 1.002.639 euros a 30 de junio de 2019 (640.482 euros a 30 de junio de 2018).
- Ajuste negativo por la aplicación del artículo 106 de la Ley sobre el Impuesto sobre Sociedades relativo a los arrendamientos financieros por importe de 2.251 euros a 30 de junio de 2019 (2.507 euros a 30 de junio de 2018).

La Sociedad presenta al 30 de junio de 2019 un saldo acreedor por el importe a pagar a Laminados del Principado, S.A. correspondiente al impuesto sobre beneficios del ejercicio 2014 y al registro del impacto de las Actas de los ejercicios 2013 y 2014 por importe de 133.423 euros.



(Continúa)

ASTURIANA DE LAMINADOS, S.A.

Notas Explicativas a los Estados Financieros Intermedios para el periodo de seis meses terminado el 30 de junio de 2019

(c) Desglose del gasto por Impuesto sobre Beneficios

El desglose del Impuesto sobre beneficios al 30 de junio de 2019 y al 30 de junio de 2018 es el siguiente:

	Euros	
	30.06.2019	30.06.2018
Impuesto corriente:		
Ajustes de ejercicios anteriores	(2.196)	-
Impuesto diferido:		
Origen y reversión de diferencias temporarias		
Inmovilizado	242.711	164.223
Deducciones fiscales reconocidas en el ejercicio	(37.703)	(10.750)
Gastos financieros no deducibles	(146.439)	(54.231)
Ingresos Subvenciones (Imputación Fiscal)	(9.845)	(54.231)
	48.724	99.242
Total gasto/(ingreso) por impuesto reconocido en la cuenta de pérdidas y ganancias	46.528	99.242

(d) Activos y pasivos por impuesto diferido

El detalle y los movimientos de las distintas partidas que componen los activos y pasivos por impuestos diferidos al 30 de junio de 2019 y al 31 de diciembre de 2018 es el siguiente:

	Euros					
	30 de junio de 2019					
	Saldo inicial	Cuenta de pérdidas y ganancias			Patrimonio neto	
Adiciones		Bajas	Impacto Actas de Inspección	Adiciones	Bajas	Saldo final
Activos por impuesto diferido						
Gastos financieros	876.562	146.439	-	(308.449)	-	714.552
Limitación a la amortización	144.234	-	(18.507)	-	-	125.727
Deterioro inmovilizado	32.819	-	-	-	-	32.819
Provisiones	-	-	-	25.298	-	25.298
Bases imponibles negativas activadas	260.643	-	-	(85.807)	-	174.836
Deducciones activadas	742.455	37.703	-	(33.267)	-	746.891
	2.056.713	184.142	(18.507)	(402.225)	-	1.820.123
Pasivos por impuesto diferido						
Libertad de amortización	1.363.147	250.660	(27.019)	(117.959)	-	1.468.829
Arrendamiento financiero	13.219	563	-	-	-	13.782
Subvenciones	2.880.641	-	(51.995)	(366.828)	28.729	2.490.547
	4.257.007	251.223	(79.014)	(484.787)	28.729	3.973.158

(Continúa)

ASTURIANA DE LAMINADOS, S.A.

Notas Explicativas a los Estados Financieros Intermedios para el periodo de seis meses terminado el 30 de junio de 2019

Euros							
31 de diciembre de 2018							
	Cuenta de pérdidas y ganancias			Patrimonio neto		Reclasificaciones	Saldo final
	Saldo inicial	Adiciones	Bajas	Adiciones	Bajas		
Activos por impuesto diferido							
Gastos financieros	476.484	400.078	-	-	-	-	876.562
Limitación a la amortización	162.741	-	(18.507)	-	-	-	144.234
Deterioro inmovilizado	32.819	-	-	-	-	-	32.819
Bases imponibles negativas activadas	151.254	109.389	-	-	-	-	260.643
Deducciones activadas	681.352	61.103	-	-	-	-	742.455
	<u>1.504.650</u>	<u>570.570</u>	<u>(18.507)</u>	<u>-</u>	<u>-</u>	<u>-</u>	<u>2.056.713</u>
Pasivos por impuesto diferido							
Libertad de amortización	1.391.785	-	(28.638)	-	-	-	1.363.147
Arrendamiento financiero	12.093	1.126	-	-	-	-	13.219
Subvenciones	2.989.463	-	(82.659)	-	(26.163)	-	2.880.641
	<u>4.393.341</u>	<u>1.126</u>	<u>(111.297)</u>	<u>-</u>	<u>(26.163)</u>	<u>-</u>	<u>4.257.007</u>

Los activos por impuesto diferido indicados anteriormente han sido registrados en el balance adjunto por considerar que, conforme a la mejor estimación sobre los resultados futuros de la Sociedad, incluyendo determinadas actuaciones de planificación fiscal, no existen dudas razonables de que dichos activos sean recuperados.

El detalle de las bases imponibles negativas pendientes de compensar al 30 de junio de 2019 es como sigue:

Año de origen	Euros
2012	350.311
2018	349.033
	<u>699.344</u>

La Sociedad tiene al 30 de junio de 2019 y al 31 de diciembre de 2018 deducciones pendientes de aplicar por importe de 746.891 euros y 742.455 euros, respectivamente. Dichas deducciones, se corresponden con deducciones por actividades de investigación y desarrollo, por lo que podrán aplicarse dentro de los 18 años siguientes a su generación, de acuerdo con lo previsto en el artículo de la Ley 27/2014, de 27 de noviembre, del Impuesto sobre Sociedades.

De las deducciones anteriores por actividades de investigación y desarrollo, 423.963 euros, fueron contabilizadas al cierre del ejercicio 2012 una vez se estimó que era probable su compensación en los próximos ejercicios y fueron comprobadas favorablemente por la Administración Tributaria.

(Continúa)

ASTURIANA DE LAMINADOS, S.A.

Notas Explicativas a los Estados Financieros Intermedios para el periodo de seis meses terminado el 30 de junio de 2019

El detalle de los activos y pasivos por impuesto diferido cuyo plazo de realización o reversión es superior a 12 meses es como sigue:

	Euros	
	30.06.2019	31.12.2018
Gastos financieros	714.552	876.562
Limitación a la amortización	107.220	125.727
Deterioro inmovilizado	32.819	32.819
Provisiones	12.649	-
Bases imponibles negativas activadas	174.836	260.643
Deducciones activadas	746.891	742.455
Total activos	1.788.967	2.038.206
Libertad de amortización	(1.468.829)	(1.363.147)
Leasing	(13.782)	(13.219)
Subvenciones	(2.477.125)	(2.797.982)
Total pasivos	(3.959.736)	(4.174.348)
Neto	(2.170.769)	(2.136.142)

(e) Ejercicios pendientes de comprobación y actuaciones inspectoras

La Sociedad tiene abiertos a inspección fiscal los períodos que abarcan desde el período 6 de 2016 al período 5 de 2019, para todos los impuestos a los que se encuentra sujeta, y, adicionalmente, los ejercicios 2014 a 2017 para el Impuesto sobre Sociedades.

Con fecha 29 de enero de 2018, la Sociedad recibió la comunicación del inicio de actuaciones de inspección sobre el Impuesto sobre el Valor Añadido y el Impuesto sobre la Renta de las Personas Físicas del ejercicio 2014 y sobre el Impuesto sobre Sociedades de los ejercicios 2013 y 2014. Con fecha 5 de marzo de 2019, la Sociedad recibió el acta de conformidad de las actuaciones de inspección sobre el Impuesto sobre el Valor Añadido y el Impuesto sobre la Renta de las Personas Físicas del ejercicio 2014 y sobre el Impuesto sobre Sociedades de los ejercicios 2013 y 2014. El impacto de la citada Inspección sobre los citados ejercicios así como por la regularización a practicar sobre los ejercicios siguientes ha sido de 2.196 euros. Igualmente ha supuesto la reclasificación entre los distintos activos y pasivos por impuestos diferidos registrados por la Sociedad por modificación anual de los gastos financieros deducibles, aumentos y disminución en los importes correspondientes a la libertad de amortización, baja de bases imponibles negativas por modificación de las bases imponibles de los ejercicios anteriores y por diferencia en la imputación temporal contable y fiscal vinculada a los ingresos por subvenciones acorde al criterio de la Inspección.

ASTURIANA DE LAMINADOS, S.A.

Notas Explicativas a los Estados Financieros Intermedios para el periodo de seis meses terminado el 30 de junio de 2019

De acuerdo con la legislación vigente, las declaraciones de impuesto no pueden considerarse definitivas hasta no haber sido inspeccionadas por las autoridades fiscales o haber transcurrido el plazo de prescripción establecido. No obstante, los Administradores de la Sociedad estiman que en ningún caso se derivarían pasivos adicionales significativos como consecuencia de la inspección de los ejercicios abiertos.

(17) Garantías comprometidas con terceros

El detalle por concepto de las garantías comprometidas con terceros por cuenta de la Sociedad al 30 de junio de 2019 y al 31 de diciembre de 2018 es como sigue:

	Euros	
	30.06.2019	31.12.2018
Compra de materias primas	9.440.000	9.440.000
Ayuntamiento de Pola de Lena	435.600	435.600
Préstamos Reindus y Competitividad (Nota 15)	7.685.556	7.685.556
	<u>17.561.156</u>	<u>17.561.156</u>

(18) Ingresos y gastos

(a) Importe neto de la cifra de negocios

La distribución del importe neto de la cifra de negocios correspondiente a los periodos de seis meses terminados el 30 de junio de 2019 y el 30 de junio de 2018 distribuida por mercados geográficos y por actividades, es la siguiente:

	Euros	
	30.06.2019	30.06.2018
Mercados geográficos		
Nacional	1.057.976	977.916
Exportaciones	40.377.813	39.088.344
	<u>41.435.789</u>	<u>40.066.260</u>
Por tipo de producto		
Ánodos esféricos	116.108	200.461
Productos Planos	38.799.430	37.683.851
Productos Perfilados	1.359.935	936.610
Espumas de Zinc y otros	1.160.316	1.245.338
	<u>41.435.789</u>	<u>40.066.260</u>

(Continúa)

ASTURIANA DE LAMINADOS, S.A.

Notas Explicativas a los Estados Financieros Intermedios para el periodo de seis meses terminado el 30 de junio de 2019

El periodo de seis meses terminado el 30 de junio de 2019 ha venido marcado por una disminución de la cotización del zinc en los mercados internacionales (LME) con respecto al mismo periodo del ejercicio 2018. El importe neto de la cifra de negocio del periodo de seis meses terminado el 30 de junio de 2019 se sitúa en los 41 millones de euros, importe equivalente a los 44,9 millones de euros si el valor de la cotización del Zinc (LME) se hubiera situado a unos niveles similares a los del ejercicio anterior.

(b) Aprovisionamientos

La composición de este epígrafe de la cuenta de pérdidas y ganancias correspondientes a los periodos de seis meses terminados el 30 de junio de 2019 y el 30 de junio de 2018 es la siguiente:

	Euros	
	30.06.2019	30.06.2018
Compras de materias primas	33.853.420	32.907.346
Compras de mercaderías	386.681	366.254
Compras de otros aprovisionamientos	857.282	944.782
Transporte de compras	133.170	117.403
Trabajos realizados por otras empresas	266.056	310.341
Variación de existencias	(1.083.471)	(168.508)
	<u>34.413.138</u>	<u>34.477.618</u>

La Sociedad tiene firmado un contrato a largo plazo con Asturiana de Zinc, S.A. (perteneciente al Grupo Glencore) para el suministro de todo el zinc necesario para su proceso productivo.

(c) Gastos de personal

La composición del saldo de este epígrafe de la cuenta de pérdidas y ganancias correspondiente a los periodos de seis meses terminados el 30 de junio de 2019 y el 30 de junio de 2018 es la siguiente:

	Euros	
	30.06.2019	30.06.2018
Sueldos y salarios	2.155.060	2.429.878
Cargas sociales	498.500	455.669
Indemnizaciones	7.810	
	<u>2.661.370</u>	<u>2.885.547</u>

El epígrafe gastos de personal de la cuenta de pérdidas y ganancias al 30 de junio de 2019 adjunta asciende a 2.407.864 euros (2.481.090 euros a 30 de junio de 2018). La diferencia por importe de 253.506 euros y 404.457 euros respectivamente, está relacionada con el retraso en la puesta en marcha de la línea de terminado de ancho especial motivo por el que ha sido registrada en el epígrafe "Otros resultados" de la cuenta de pérdidas y ganancias adjunta (Nota 18 (h)).

(Continúa)

ASTURIANA DE LAMINADOS, S.A.

Notas Explicativas a los Estados Financieros Intermedios para el periodo de seis meses terminado el 30 de junio de 2019

(d) Número medio de empleados

El número medio de personas empleadas por la Sociedad correspondiente a los periodos de seis meses terminados el 30 de junio de 2019 y el 30 de junio de 2018, distribuido por categorías profesionales, es el siguiente:

Categorías	30.06.2019	30.06.2018
Alta dirección	10	11
Técnicos	13	13
Administrativos	17	18
Operarios	67	84
	<u>107</u>	<u>126</u>

Por otro lado, de este número medio de personas empleadas por la Sociedad durante los periodos de seis meses terminados el 30 de junio de 2019, el número medio de trabajadores con una discapacidad mayor o igual al treinta y tres por ciento es de tres, de los cuales uno pertenece a la Alta dirección y dos son operarios (cuatro personas a 30 de junio de 2018).

(e) Distribución funcional por género

La distribución funcional por género al 30 de junio de 2019 y al 30 de junio de 2018 de los miembros del Consejo de Administración y de la plantilla de la Sociedad es la siguiente:

Categorías	30.06.2019		30.06.2018	
	Hombres	Mujeres	Hombres	Mujeres
Alta dirección	8	2	8	2
Técnicos	8	5	8	5
Administrativos	4	13	4	15
Operarios	63	6	77	7
	<u>83</u>	<u>26</u>	<u>97</u>	<u>29</u>

El número de Consejeros al 30 de junio de 2019 es de 5 hombres y al 30 de junio de 2018 era de 7 hombres.



ASTURIANA DE LAMINADOS, S.A.

Notas Explicativas a los Estados Financieros Intermedios para el periodo de seis meses terminado el 30 de junio de 2019

(f) Otros gastos de explotación – Servicios exteriores

La composición del saldo de esta partida de la cuenta de pérdidas y ganancias adjunta correspondiente a los periodos de seis meses terminados el 30 de junio de 2019 y el 30 de junio de 2018 es la siguiente:

	Euros	
	30.06.2019	30.06.2018
Arrendamientos y cánones	92.986	69.970
Reparaciones y conservación	231.174	255.063
Servicios de profesionales independientes	631.147	506.763
Transportes	902.170	700.679
Primas de seguros	113.296	92.991
Servicios bancarios y similares	133.951	138.802
Publicidad, propaganda y relaciones públicas	134.536	177.480
Suministros	821.289	832.644
Otros servicios	166.811	228.210
	<u>3.227.360</u>	<u>3.002.602</u>

(g) Otros Ingresos de explotación

Al 30 de junio de 2019 y 30 de junio de 2018 esta partida recoge principalmente los servicios prestados por diversos conceptos a la sociedad del grupo Latemaluminium, S.A.

(h) Otros resultados

Durante el periodo de seis meses terminado el 30 de junio de 2019 y 2018, la Sociedad contabilizó en el epígrafe “Otros resultados”, los gastos excepcionales en los que ha incurrido en este ejercicio con motivo del retraso en la puesta en marcha de la línea de terminado de ancho especial por causas fuera del control de la Sociedad, motivado principalmente por retrasos en la modificación del Plan Parcial Urbanístico del área donde se asienta la línea de terminados de ancho especial y retrasos en la construcción por filtraciones en la cimentación.

El retraso habido para la instalación de la nueva línea de acabados ha tenido impacto en la cuenta de pérdidas y ganancias al 30 de junio de 2019, como consecuencia básicamente de tener que soportar el personal de las demás líneas de ancho especial ya en funcionamiento, y asimismo por no poder disponer todavía de los productos premium de ancho especial tan esperados por el mercado. Una vez finalice el montaje de la línea de acabados, se podrá alcanzar la optimización de uso de las líneas instaladas habilitadas para producir zinc laminado con un ancho superior al actualmente disponible en el mercado.

ASTURIANA DE LAMINADOS, S.A.

Notas Explicativas a los Estados Financieros Intermedios para el periodo de seis meses terminado el 30 de junio de 2019

(i) Honorarios de Auditoria

La empresa auditora KPMG Auditores, S.L. de las cuentas anuales de la Sociedad, ha facturado a la Sociedad durante los periodos de seis meses terminados el 30 de junio de 2019 y el 30 de junio de 2018, honorarios por servicios profesionales, según el siguiente detalle:

	Euros	
	<u>30.06.2019</u>	<u>30.06.2018</u>
Por otros servicios de verificación contable	<u>12.070</u>	<u>12.025</u>
	<u>12.070</u>	<u>12.025</u>

Los importes incluidos en el cuadro anterior, incluyen la totalidad de los honorarios relativos a los servicios realizados durante los periodos de seis meses terminados el 30 de junio de 2019 y el 30 de junio de 2018, con independencia del momento de su facturación.

Bajo el concepto de “Otros servicios de verificación contable” se incluyen, los honorarios por procedimientos acordados de revisión de ratios financieros y la revisión limitada de los Estados financieros Intermedios de cada periodo.



ASTURIANA DE LAMINADOS, S.A.

Notas Explicativas a los Estados Financieros Intermedios para el periodo de seis meses terminado el 30 de junio de 2019

(19) Saldos y transacciones con empresas del grupo, asociadas y vinculadas

El detalle de los saldos con empresas del grupo al 30 de junio 2019 y al 31 de diciembre de 2018, es como sigue:

	Euros					
	Saldo deudor / (acreedor)					
	30.06.2019			31.12.2018		
Sociedad Dominante	Otras partes vinculadas	Total	Sociedad Dominante	Otras partes vinculadas	Total	
Instrumentos de patrimonio (Nota 8)						
Latem Global Trading, S.A.	-	2.448.000	2.448.000	-	1.224.000	1.224.000
	-	2.448.000	2.448.000	-	1.224.000	1.224.000
Otros activos financieros (Nota 8)						
Laminados del Principado, S.A.	4.434.982	-	4.434.982	3.918.715	-	3.918.715
Titanzinc, S.A.	-	4.940.000	4.940.000	-	4.940.000	4.940.000
Lufeol Investment, S.L.	-	339.460	339.460	-	339.460	339.460
	4.434.982	5.279.460	9.714.442	3.918.715	5.279.460	9.198.175
Deudores empresas del grupo (Nota 12)						
Laminados del Principado, S.A.	2.940	-	2.940	2.940	-	2.940
Latem Global Trading, S.A.	-	53.266	53.266	-	6.520	6.520
Titanzinc S.A.	-	192.067	192.067	-	132.540	132.540
	2.940	245.333	248.273	2.940	139.060	142.000
Otros activos financieros						
Latem Global Trading, S.A.	-	7.140	7.140	-	-	-
Latemaluminium, S.A.	-	543	543	-	-	-
	-	7.683	7.683	-	-	-
Total saldos Deudores	4.437.922	7.980.476	12.418.398	3.921.655	6.642.520	10.564.175
Deudas con empresas del grupo y asociadas a Corto plazo						
Laminados del Principado, S.A. (Nota 16)	(133.423)	-	(133.423)	(25.954)	-	(25.954)
Total saldos Acreedores	(133.423)	-	(133.423)	(25.954)	-	(25.954)



ASTURIANA DE LAMINADOS, S.A.

Notas Explicativas a los Estados Financieros Intermedios para el periodo de seis meses terminado el 30 de junio de 2019

El detalle de las transacciones realizadas con empresas del grupo y/o vinculadas a los periodos de seis meses terminados el 30 de junio de 2019 y el 31 de junio de 2018, es como sigue:

	Euros					
	Ingresos / (gastos)					
	30.06.2019			30.06.2018		
Sociedad Dominante	Otras partes vinculadas	Total	Sociedad Dominante	Otras partes vinculadas	Total	
Otros ingresos de explotación						
Latemaluminium, S.A.	-	246.075	246.075	-	151.537	151.537
Ingresos financieros						
Titanzinc, S.A.	-	73.491	73.491	-	73.491	73.491
Total ingresos	-	319.566	319.566	-	225.028	225.028

Todas las transacciones con vinculadas habidas durante el 2019 y 2018 han sido realizadas a valor de mercado.

(20) Información sobre el Consejo de Administración y personal de alta dirección

(a) Información relativa a Administradores y personal de alta Dirección de la Sociedad

Al 30 de junio de 2019 y 31 de diciembre de 2018 no se han concedido anticipos o créditos a los Administradores y personal de alta Dirección de la Sociedad. Asimismo, la Sociedad no tiene contraídas obligaciones en materia de pensiones y de seguros de vida con respecto a antiguos o actuales Administradores de la Sociedad y personal de alta Dirección de la Sociedad.

En el periodo de seis meses terminado el 30 de junio de 2019, los miembros del Consejo de Administración de la Sociedad han recibido una retribución por su condición de Consejeros por importe de 141.944 euros (180.000 euros en el periodo de seis meses terminado el 30 de junio de 2018). Por su parte, el total de las retribuciones devengadas soportadas por la Sociedad durante el periodo de seis meses terminado el 30 de junio de 2019 del personal de Alta Dirección de la Sociedad (entendiendo por Alta Dirección todo el personal de categoría igual o superior a Responsable de Departamento), del cual forman parte algunos Consejeros, ascendió a 404.834 euros (589.467 euros en el periodo de seis meses terminado el 30 de junio de 2018). Además, durante el periodo de seis meses terminado el 30 de junio de 2019 se han pagado primas de seguro de responsabilidad de Directivos y Administradores por importe de 7.788 euros (no se habían pagado primas de seguro de responsabilidad de Directivos y Administradores en el periodo de seis meses terminado el 30 de junio de 2018).

Los Administradores de la Sociedad y las personas vinculadas a los mismos, no han incurrido en ninguna situación de conflicto de interés que haya tenido que ser objeto de comunicación de acuerdo con lo dispuesto en el art. 229 del TRLSC.

(Continúa)

ASTURIANA DE LAMINADOS, S.A.

Notas Explicativas a los Estados Financieros Intermedios para el periodo de seis meses terminado el 30 de junio de 2019

(21) Otra Información

(a) Información medioambiental

La Sociedad cuenta con un proceso productivo de última tecnología que permite ser más respetuoso con el medioambiente ahorrando energía y aprovechando mejor sus materias primas.

La Sociedad obtuvo durante el ejercicio 2011 la “Certificación Medioambiental Integrada”.

No se han realizado inversiones ni incurrido en gastos con objeto de prevenir o corregir impactos medioambientales, así como no ha recibido subvenciones ni ingresos relacionados con el medio ambiente.

Los Administradores consideran que no existen contingencias en materia medioambiental.

(b) Aplazamiento de pago a proveedores en operaciones comerciales

La disposición final segunda de la Ley 31/2014, de 3 de diciembre, por la que se modifica la Ley de Sociedades de Capital para la mejora del gobierno corporativo, modifica la disposición adicional tercera de la Ley 15/2010, de 5 de julio, de modificación de la Ley 3/2004, de 29 de diciembre, por la que se establecen medidas de lucha contra la morosidad en las operaciones comerciales, para requerir que todas las sociedades mercantiles incluyan de forma expresa en la memoria de sus cuentas anuales su período medio de pago a proveedores. El período medio de pago a proveedores, el ratio de las operaciones pagadas, el ratio de las operaciones pendientes de pago, el total de pagos realizados y el total de pago pendientes, al 30 de junio de 2019 y al 31 de diciembre de 2018, se muestra en el siguiente cuadro:

	<u>30.06.2019</u>	<u>31.12.2018</u>
	Días	Días
Periodo medio de pago a proveedores	45	52
Ratio de operaciones pagadas	51	52
Ratio de operaciones pendientes de pago	31	38
	<u>Importe</u>	<u>Importe</u>
Total pagos realizados	31.800.372	68.307.597
Total pagos pendientes	13.250.397	4.580.902



ASTURIANA DE LAMINADOS, S.A.

Notas Explicativas a los Estados Financieros Intermedios para el periodo de seis meses terminado el 30 de junio de 2019

(c) Normas Internacionales de Información Financiera

De acuerdo con el artículo 525 de la Ley de Sociedades de Capital, las sociedades que hayan emitido valores admitidos a cotización en un mercado regulado de cualquier Estado miembro de la Unión Europea, en el sentido del punto 13 del artículo 1 de la Directiva 93/22/CEE del Consejo, de 10 de mayo de 1993, relativa a los servicios de inversión en el ámbito de los valores negociables, y que, de acuerdo con la normativa en vigor, únicamente publiquen cuentas anuales individuales, vendrán obligadas a informar en la memoria de las cuentas anuales de las principales variaciones que se originarían en los fondos propios y en la cuenta de pérdidas y ganancias si se hubieran aplicado las Normas Internacionales de Información Financiera adoptadas por la Unión Europea (en adelante, “las NIIF-UE”).


Bajo Principios Contables Generalmente Aceptados en España, las subvenciones se contabilizan como ingresos reconocidos, netos de su efecto fiscal, en patrimonio neto cuando se obtiene, en su caso, la concesión oficial de las mismas, se han cumplido las condiciones para su concesión y no existen dudas razonables sobre su correspondiente cobro.

De acuerdo con NIIF-UE, las subvenciones se reconocen como un pasivo cuando existe una seguridad razonable del cumplimiento de las condiciones asociadas a su concesión y el cobro de las mismas, lo que implica el reconocimiento de un pasivo desde que se han concedido las mismas y hasta que se cumplan los criterios de imputación a la cuenta de resultados.

El impacto en Balance al 30 de junio de 2019 y al 31 de diciembre de 2018 es el siguiente:

Patrimonio Neto y Pasivo	30.06.2019			31.12.2018		
	PGC	Reclasificación	NIIF-UE	PGC	Reclasificación	NIIF-UE
Fondos propios	30.630.029	-	30.630.029	30.281.846	-	30.281.846
Subvenciones, donaciones y legados recibidos	8.601.680	(8.601.680)	-	8.641.942	(8.641.942)	-
Total patrimonio neto	39.231.709	(8.601.680)	30.630.029	38.923.788	(8.641.942)	30.281.846
Deudas a largo plazo	60.220.963	-	60.220.963	61.276.243	-	61.276.243
Subvenciones oficiales	-	11.092.227	11.092.227	-	11.522.583	11.522.583
Pasivos por impuesto diferido	3.973.158	(2.490.547)	1.482.611	4.257.007	(2.880.641)	1.376.366
Total pasivos no corrientes	64.194.121	8.601.680	72.795.801	65.533.250	8.641.942	74.175.192

No existe impacto en la cuenta de pérdidas y ganancias.



(Continúa)

ASTURIANA DE LAMINADOS, S.A.

Notas Explicativas a los Estados Financieros Intermedios para el periodo de seis meses terminado el 30 de junio de 2019

Durante el ejercicio 2018, entraron en vigor desde el 1 de enero de 2018 la NIIF 15- Ingresos procedentes de contratos con clientes y la NIIF 9- Instrumentos financieros.

- NIIF 15: Ingresos procedentes de contratos con clientes: La NIIF 15 establece el nuevo modelo de reconocimiento de ingresos derivados de contratos con clientes. Presenta de forma integrada todos los requerimientos aplicables y sustituirá a las normas actuales de reconocimiento de ingresos, la NIC 18 Ingresos de actividades ordinarias y la NIC 11 Contratos de Construcción, así como otras interpretaciones relacionadas (IFRICs 13, 15 y 18 y SIC 31).
- NIIF 9: Instrumentos financieros: Esta Norma sustituirá a la actual NIC 39 Instrumentos Financieros: Reconocimiento y Medición, siendo el cambio conceptual importante en todos los apartados de la Norma, cambiando el modelo de clasificación y valoración de activos financieros siendo adaptados al modelo de negocio de la entidad, reenfocando el modelo de contabilidad de coberturas de modo que se alinee más con la gestión económica del riesgo, así como modificando el actual modelo de deterioro basado en pérdidas incurridas a un modelo basado en pérdidas esperadas.

Adicionalmente en el ejercicio 2019, entra en vigor entre otras las citadas normas:

- NIIF 16 – Arrendamientos, cual sustituye a NIC 17. La novedad central radica en que la nueva norma propone un modelo contable único para los arrendatarios, que incluirán en el balance todos los arrendamientos (con algunas excepciones limitadas) con un impacto similar al de los actuales arrendamientos financieros (habrá amortización del activo por el derecho de uso y un gasto financiero por el coste amortizado pasivo).
- IFRIC 23 – Incertidumbres sobre tratamientos fiscales: Se aplica a la determinación de la ganancia o pérdida fiscal, bases tributarias, pérdidas fiscales no utilizadas, créditos fiscales no utilizados y tasas de impuestos, cuando hay incertidumbre sobre los tratamientos de los impuestos según la NIC 12.

La aplicación de estas normas e interpretaciones no tienen un impacto significativo sobre el patrimonio neto y la cuenta de pérdidas y ganancias si se aplicasen las Normas Internacionales de Información Financiera.

(22) Hechos posteriores

No se han producido, con posterioridad a la fecha de cierre de los estados financieros intermedios, hechos de carácter económico o financiero que tengan efecto sobre los estados financieros y la situación de la Sociedad.



(Continúa)

INFORME DE GESTIÓN

CORRESPONDIENTE AL PERIODO DE SEIS MESES TERMINADO EL 30 DE JUNIO DE 2019

LA SOCIEDAD

Asturiana de Laminados, S.A. se constituyó sobre la base de la experiencia y el know-how sectorial de sus accionistas fundadores, quienes detectaron la necesidad de la existencia de un nuevo operador competitivo al mayor nivel en términos de desarrollo tecnológico en el sector del zinc, que se encontraba muy concentrado, con sólo dos operadores con presencia y oferta amplia.

Con los conocimientos adquiridos en el mercado europeo del zinc, y aprovechando las dificultades y, al mismo tiempo, las oportunidades que brindaban la concentración de sus productores y la presencia del mayor fabricante de materia prima en Asturias - España (Asturiana de Zinc, S.A.), se encontraba el escenario perfecto para acometer un proyecto de gran ambición como es el de Asturiana de Laminados, S.A., sociedad fundada en el año 2006.

Asturiana de Laminados, S.A. inició su actividad empresarial centrándose en dos grandes objetivos:

(i) Desarrollar una tecnología propia que permitiese obtener zinc laminado de un modo más eficiente y versátil que los grandes fabricantes europeos. En este sentido, Asturiana de Laminados, S.A. ha desarrollado unas coladas de inducción y unos procesos de laminado y acabado innovadores que permiten dotarse de una alta calidad y una versatilidad única en el actual panorama del laminado del zinc.

(ii) Desarrollar nuevos mercados para el zinc laminado mediante un profundo estudio de mercado, determinando mercados maduros y emergentes y diseñando productos dirigidos a cada uno de dichos mercados.



ASTURIANA DE LAMINADOS, S.A.

Del análisis de los procesos productivos que desarrolla la Sociedad, puede afirmarse que el proceso de fabricación es absolutamente innovador e incorpora la tecnología más puntera. La Sociedad ha racionalizado sus instalaciones, preparando su cadena productiva para ser flexible en las aleaciones que puede producir, sin cambios que supongan un gran coste, haciendo que sea en estos aspectos una de las sociedades más competitiva del mercado y que sus tiempos de servicio al cliente sean sensiblemente mejores a los que pueda ofrecer la competencia.

A nivel comercial, fruto del continuo análisis del mercado que lleva a cabo la Sociedad, ésta ha detectado que, si bien actualmente Centro-Europa, es un mercado maduro (consume el 70% de la producción mundial de zinc), existen oportunidades de negocio en mercados emergentes, entendiendo como tales aquellos mercados que, si bien no son grandes consumidores de zinc en la actualidad, están manifestando una importante tendencia alcista en sus consumos que hace prever fuertes demandas futuras. Entre estos nuevos ámbitos geográficos cabe citar, por su relevancia, los siguientes: Asia (China, Corea, Japón), Norteamérica (EEUU, Canadá), Oceanía y otros (Australia, Nueva Zelanda, India), África y Oriente Medio. Dentro del ámbito europeo existen también mercados emergentes donde la Sociedad está realizando un esfuerzo comercial, como pueden ser, Reino Unido y Rusia.

Asturiana de Laminados, S.A. está en un proceso de innovación constante, investigando de forma permanente en sus laboratorios para mejorar los procesos y buscando nuevos productos. Asimismo, cuenta con la colaboración de varias universidades e institutos de metales cualificados, tanto en España como en Francia o Alemania, a los efectos de homologar sus productos en el mercado como, por ejemplo, Ceit-IK4-Universidad de Navarra, Itma-Centro Tecnológico del Principado de Asturias, Universidad de Oviedo-Escuela de Ingenieros de Minas, ZID Zinkberatung Ingenieurdienste GmbH, Institut Bauen und Umwelt y Q-Lab.

Las ventajas de la tecnología implantada por la Sociedad frente a los productores que operan actualmente en el mercado se pueden resumir en lo siguiente:

- Ningún productor del mercado cuenta con la flexibilidad y la modernidad en las instalaciones con las que cuenta la Sociedad., más eficientes y con más prestaciones en términos de calidad del producto final (control de espesor y planitud anticuados).
- La exitosa incorporación de la línea de prepatinado en los últimos años ha situado a la Sociedad como referente en la calidad y durabilidad de este producto y como única alternativa en el mercado.
- La próxima puesta en marcha de la línea de pigmentos, internalizando todo el proceso productivo (con lo que ello supone en términos de barreras de entrada, know how, etc.), que hasta la fecha se hacía fuera de las instalaciones de la Sociedad respecto a la parte final del producto, posicionará a la Sociedad como referente en el segmento de mercado del zinc acabado de color.
- La puesta en marcha de la línea de laminado tecnológico de zinc-titanio y anchos especiales, permite a la Sociedad ofrecer un nuevo producto, zinc-titanio de anchos especiales, además de incrementar la capacidad de producción y de asegurar la calidad de los productos laminados para hacer frente al aumento de la demanda esperada en los mercados internacionales. Asimismo, Asturiana de Laminados, S.A. lamina bandas de zinc-titanio de anchos especiales, pasando a laminar bandas de anchos desde 1.050mm hasta 1.400mm, convirtiéndose en la única sociedad en el mundo con capacidad para realizar dichos laminados.

- La constante inversión en I+D+i está permitiendo desarrollar nuevas aplicaciones del zinc laminado en otros sectores tales como, alimentario, automoción y funerario (recubrimiento interior de zinc en ataúdes). El esfuerzo en I+D+i forma parte de las señas de identidad de la Sociedad y ello permite crear aplicaciones que abren nuevos mercados.

EL ZINC EN EL MUNDO

El zinc es un material extremadamente versátil que desempeña un papel fundamental en determinadas aplicaciones industriales y productos, siendo uno de los usos principales del zinc la protección de otros metales frente a la corrosión (principalmente acero y hierro), gracias a lo cual dichos metales son más duraderos, lo que supone menores costes y un menor impacto medioambiental. Al final de su vida útil, los productos de zinc pueden reciclarse y el zinc que contenían puede ser recuperado sin ninguna pérdida en su calidad o propiedades. Gracias a estas características intrínsecas (natural, esencial, duradero y reciclable), el zinc constituye un material atractivo para todo un abanico de aplicaciones en el sector de transportes, infraestructuras, bienes de consumo o producción alimentaria.

Según los últimos datos ofrecidos por la Asociación Internacional del Zinc (www.zinc.org), en el año 2016 se produjeron en todo el mundo más de 14 millones de toneladas de zinc. De ellas, casi el 50% se utilizaron para galvanizado de otros metales (principalmente acero), es decir, para protegerlos frente a la corrosión. En torno al 17% se utilizaron para la producción de aleaciones de base zinc, principalmente en el sector de moldeado por presión, el 17% para la producción de latón y bronce y otro 6% en la producción de compuestos que incluyen óxido de zinc y sulfato de zinc, utilizados por la industria farmacéutica y cosmética. El resto, aproximadamente un 4%, son aleaciones de zinc, básicamente laminado, utilizadas en productos semi-elaborados para aplicaciones en arquitectura (tejados, canalones y bajantes) o en la acuñación de monedas.

A handwritten signature in blue ink, consisting of several loops and a final stroke pointing to the right.



El zinc, por otra parte, es un producto reciclable y no contaminante. Cuando está instalado correctamente, una cubierta de zinc o un sistema de fachada puede durar hasta 100 años. De hecho, en Europa, donde el uso de zinc es más frecuente, se sabe que las cubiertas, fachadas, canalones y bajantes duran por generaciones. Después de su "vida útil", estos productos son recuperados y reutilizados de un modo muy eficiente. Según la Asociación Internacional del Zinc, en Europa occidental, por ejemplo, se recupera un 90 por ciento del zinc laminado de las cubiertas y de los sistemas de agua de lluvia, lo que equivale a 110.230 toneladas.

En los últimos cincuenta años, la producción de zinc laminado se ha incrementado de forma sustancial, lo que puede ser explicado por su mayor demanda.

EVOLUCIÓN DE LOS NEGOCIOS

El importante desarrollo de los mercados emergentes mantiene un gran potencial de crecimiento en el sector. De este modo, la Sociedad presenta una evolución creciente de su cartera de pedidos durante los últimos años, que espera que se incremente con la firma de nuevos contratos a nivel internacional.

El primer semestre del ejercicio 2019 ha venido marcado por el crecimiento de un 12,4% de las toneladas puestas en el mercado por la Sociedad y por una disminución de la cotización del zinc en los mercados internacionales (LME) con respecto al mismo periodo del ejercicio 2018 del 10,4%. De haberse mantenido constante dicha cotización, el importe de la cifra de negocios del primer semestre del ejercicio 2019 hubiese sido de 44,9 millones de euros.

ASTURIANA DE LAMINADOS, S.A.

Desde el inicio de las ventas en el ejercicio 2010, Asturiana de Laminados, S.A. ha ido incrementando su oferta de productos y acabados de modo constante y ello se ha visto reflejado en la positiva evolución de estos años, que le ha permitido situarse como el tercer operador por toneladas vendidas, con una oferta completa en cuanto a gama. Con la puesta en marcha del ancho especial, la Sociedad se convierte en el único operador mundial que ofrece productos laminados con un ancho de 1.400mm (ancho especial). La cuota de mercado estimada por la propia Sociedad (ante la inexistencia de estadísticas oficiales) es de, aproximadamente el 7% del mercado mundial del zinc laminado, si bien, es de esperar que ésta evolucione al alza en los próximos años.

La introducción progresiva de los diferentes productos en el mercado, junto con la variación (incremento) de las toneladas vendidas de productos premium respecto de los productos de zinc natural y el propio incremento de las primas de venta de cada producto, hace que la evolución de la prima media de venta haya experimentado un fuerte crecimiento a lo largo de los años.

La Sociedad ha desarrollado un ambicioso plan centrado en la producción a un ancho especial que permitirá suministrar productos de un ancho superior a 1.100 mm, y hasta 1.400 mm, único en el sector, y con el que se prevé una rápida penetración en EEUU. En la actualidad, ya está operativa la colada continua, la línea de corte y el laminador, adaptados a dicho ancho, quedando sólo pendiente la finalización del montaje de la línea de acabados y su puesta en marcha.


La política de inversión en I+D+i y desarrollo de nuevos productos es una característica básica de la estrategia de Asturiana de Laminados, S.A. ya que permite a la Sociedad mantener un perfil altamente competitivo. De este modo, la Sociedad se encuentra en un proceso incipiente de comercialización de nuevas soluciones y adaptaciones de su actual dossier de productos para abrir nuevos mercados.

La estrategia de Asturiana de Laminados, S.A. se centra en los mercados de centro Europa y los mercados emergentes (China, Corea, Japón, Estados Unidos, Reino Unido, Rusia, Norte de África y Oriente Medio) que demandan nuevos productos, acabados y formatos que permitan una arquitectura capaz de conjugar lo moderno con lo antiguo, así como la calidad y la permanencia inalterable en el tiempo. Los nuevos productos prepatinados desarrollados por la Sociedad están permitiendo una rápida penetración en dichos mercados emergentes.

En los próximos años se prevé la consolidación de la marca elZinc como marca de referencia a nivel mundial, tanto por los productos tradicionales del sector (el zinc natural y prepatinado), como por el lanzamiento al mercado de nuevos productos con un alto grado de innovación y de valor añadido (gama de productos elZinc Rainbow y elZinc Advance), los nuevos desarrollos (panel composite y panel Honeycomb), así como productos ya presentes en el mercado como el zinc de embutición. Asimismo, los próximos años supondrán la consolidación en el mercado de las nuevas referencias: elZinc Rainbow, elZinc Lava, elZinc Oliva, elZinc Crystal, elZinc Rosa, acabados elZinc Advance y también de la línea de productos de anchos especiales.

La previsión de la evolución positiva de pedidos en los mercados emergentes se basa, no solamente en el incremento del sector de la construcción en estos países, sino también en el previsible aumento de la demanda del zinc como material de construcción en los mismos.

La estrategia de crecimiento de la Sociedad prevé, además de la diversificación geográfica, la diversificación de la base de clientes como consecuencia de la introducción a mayor escala de los productos premium de alto valor añadido, así como de nuevas aplicaciones y terminaciones, gracias a la versatilidad alcanzada por la Sociedad.



Asimismo, durante el ejercicio 2019 se ha continuado con la positiva progresión de los volúmenes en productos prepatinados comercializados, representando ya en algunos mercados cerca del 50% de las ventas.

El desarrollo de la demanda en anchos superiores a 1000 mm (Mercado Italiano), así como continuar completando la gama de perfilados y accesorios, ha sido otra de las prioridades del presente ejercicio. Para ello, se ha trabajado intensamente para reforzar nuestra presencia tanto en Europa como en el resto de los países con una colaboración técnica más intensa con nuestros distribuidores – colaboradores-.

Del mismo modo, se continúa la progresión en Prepatinados y Rainbow y captación de nuevos clientes.

La presencia y reconocimiento de la marca elZinc es ya un hecho en los cinco continentes, y se consolida la imagen de elZinc y sus valores: Calidad, Gama, Flexibilidad e Innovación. La labor de prescripción se ve reflejada en los numerosos proyectos tanto los ya realizados como aquellos en fase de ejecución con material elZinc.



Por otra parte, ya se está finalizando el montaje de la línea de acabados, con la previsión de su puesta en marcha definitiva y puesta en comercialización de sus productos para el final del segundo semestre del actual ejercicio. Dificultades tanto técnicas como administrativas, producidas en años anteriores, han supuesto un importante retraso en su montaje, que ha ocasionado una ralentización del Plan de Negocio de la Sociedad y, por consiguiente, un perjuicio económico para la misma.

El retraso habido para la instalación de la nueva línea de acabados ha afectado a la cuenta de pérdidas y ganancias al 30 de junio de 2019 al no poder disponer todavía de los productos premium de ancho especial tan esperados por el mercado. Una vez finalice el montaje de la línea de acabados, se podrá alcanzar la optimización de uso de las líneas instaladas habilitadas para producir zinc laminado con un ancho superior al actualmente disponible en el mercado con una amplia gama de formatos y acabados.



PERSPECTIVAS PARA EL EJERCICIO 2019

El ejercicio 2019 comenzó fuertemente con importantes incrementos de la cartera de pedidos especialmente en los productos de mayor valor añadido (prepatinados y coloreados).

A este respecto hay que resaltar que han cerrado dos importantes acuerdos de distribución en Francia con especial preponderancia de los productos prepatinados y coloreados. Asimismo, la Sociedad ha establecido otro acuerdo estratégico con tres redes de distribución retail que operan en el mercado alemán.

El ejercicio 2019 será un nuevo desafío, que se aborda con gran ambición buscando alcanzar un crecimiento muy significativo de las toneladas puestas en el mercado por elZinc y una mejora del mix de productos vendidos, incrementando el peso de los denominados productos “premium”, que contribuirán a mejorar el margen bruto de la Sociedad.

La entrada en funcionamiento de la nueva línea de terminados con capacidad para trabajar con bobinas de ancho >1000mm, abrirá nuevas oportunidades pudiendo ofrecer toda nuestra gama hasta 1400mm de ancho y, permitiendo rentabilizar las líneas ya existentes capacitadas para trabajar en el citado ancho especial y que hasta la entrada en funcionamiento de la indicada línea de terminados no reportaban a la Sociedad contribución positiva adicional ni en resultados ni en una mayor cifra de negocios, suponiendo un coste relevante en los ejercicios 2018 y 2019.

Es de especial interés la puesta en marcha de esta línea por la oportunidad que ofrece a mercados que demandan zinc no natural, es decir, en acabados de mayor valor añadido pero necesitan por sus sistemas constructivos anchos mínimos de cuatro pies, 1219,2mm o mayores. Estos mercados son concretamente los de Norte América y la mayoría de Asia, es decir, un enorme potencial de crecimiento a medio y largo plazo. Tanto es así que ya se está trabajando en realizar los necesarios acuerdos comerciales con nuevos interlocutores y plataformas de cara a 2020 y los siguientes. A lo largo del último trimestre del año se cerrarán los objetivos de crecimiento para estos mercados.

También se sumarán nuevos productos, como la gama COSSMO (Vendôme y Soho), colores prepatinados actualmente en la última fase de ensayos, o también el Flex +, destinado a reemplazar el plomo en gran parte de sus usos para cubierta. Respecto al Flex + ya se ha enviado a cerca de 150 especialistas en plomo en UK muestras del material para la definición final del formato de producto, teniendo muy buenas impresiones de las conversaciones mantenidas hasta la fecha.

Los objetivos de la Sociedad para el próximo trienio es crecer de manera muy significativa del ejercicio 2020 al 2023 para lo cual se está finalizando un plan estratégico comercial que pivota alrededor de tres ejes principales.

- Consolidación de la marca en los mercados tradicionales con la gama de productos y servicios líder en el mercado.
- Refuerzo en alguno de estos mercados de la red comercial para llegar a todas las redes de distribución existente.
- Establecimiento de red comercial propia en Norte América para la obtención de volúmenes de alto valor añadido ahora que ASLA dispone del producto que demanda el mercado.

Seguiremos desplegando nuestros esfuerzos en los 5 continentes para seguir creciendo y marcando la huella elZinc (Calidad – Flexibilidad - Innovación) y dar un paso más hacia la excelencia.

PAGO A PROVEEDORES


En relación con la información requerida por la Ley 15/2010, de 5 de julio, por la que se modifica la Ley 3/2004, de 20 de diciembre, por la que se establecen medidas de lucha contra la morosidad en las operaciones comerciales, la información sobre los aplazamientos de pagos efectuados a proveedores se indica en la Nota 21 de las Notas Explicativas. Se puede observar que la práctica totalidad de los saldos con los mismos se encuentran dentro de los periodos de pagos indicados en la ley y/o acordados con dichos proveedores.

HECHOS RELEVANTES DEL PERIODO DE SEIS MESES TERMINADO EL 30 DE JUNIO DE 2019

Durante este periodo se ha seguido avanzando en el desarrollo y montaje de las inversiones establecidas dentro del plan de inversiones previsto para el incremento de la capacidad productiva y para el desarrollo de nuevos productos y acabados.

ACTIVIDADES DE I+D

Durante este periodo de seis meses se ha continuado con la intensa labor de investigación y desarrollo de nuevos productos, así como de mejoras productivas, que permitan atender las demandas de un mercado cada día más global, aunque muy distinto según las áreas geográficas en las que se encuentren. Además, se buscan nuevos acabados que permitan ofrecer una mayor estabilidad del producto y un alargamiento de la vida de este, así como conferirle mayores cualidades.



ACCIONES PROPIAS

Las acciones de Asturiana de Laminados, S.A. cotizan en el Mercado Alternativo Bursatil en el segmento de Empresas en Expansión (MaB-EE)

Al 30 de junio de 2019 la Sociedad posó 211.329 acciones propias valoradas en 387.486 euros, las cuales representan un 0,82% del capital social de la Sociedad. Durante el periodo de seis meses terminado el 30 de junio de 2019 la Sociedad ha realizado las siguientes operaciones con acciones propias:

	Acciones	Euros
Compras	-	-
Ventas	142.388	80.622

Todas las ventas de acciones propias realizadas por la Sociedad durante el primer semestre del ejercicio 2019, corresponden a operaciones realizadas exclusivamente por el Proveedor de Liquidez en cumplimiento de las directrices de operativa establecidas por el MaB.

Durante el periodo de seis meses terminado el 30 de junio de 2019 se han realizado operaciones de compra y venta en el mercado de 5.672.906 acciones. La capitalización al 30 de junio de 2019 ha sido 13.241 miles de euros.

Ante el comportamiento de la acción de elZinc en el MAB, y a la vista de las medias diarias de número de operaciones, títulos y efectivos contratados por las acciones de Asturiana de Laminados en el primer semestre del ejercicio 2019, el MaB decidió el cambio en la modalidad de contratación de las mismas, pasando a negociarse en la modalidad de contratación general, con un periodo de mercado abierto entre las subastas de apertura y cierre. Dicha decisión tuvo efectos a partir del 24 de junio de 2019, inclusive.

POLÍTICA Y GESTIÓN DEL RIESGO

La gestión de los riesgos financieros de la Sociedad está centralizada en el Consejo de Administración. A continuación, se indican los principales riesgos financieros que impactan a la Sociedad:

(i) Riesgo de crédito:

Para cubrir los riesgos de crédito de las ventas a terceros, la Sociedad sigue una política de cobertura de crédito a través de compañías de seguros.

(ii) Riesgo de liquidez:

Con el fin de asegurar la liquidez y poder atender todos los compromisos de pago que se derivan del importante crecimiento que está llevando a cabo la Sociedad, esta dispone de la tesorería que muestra su balance de situación, de las líneas de financiación que se desglosan en sus cuentas anuales, de la obtención de nuevas subvenciones en el momento en el que se encuentren cumplidos los requisitos de inversión y creación de empleo y del previsible aumento de los flujos

de caja procedentes de las operaciones ordinarias de la Sociedad, gracias al incremento en ventas que está produciéndose.

A 30 de junio de 2019 y 31 de diciembre de 2018, la Sociedad dispone de un fondo de maniobra negativo por importe de 4.315 miles de euros y 517 miles de euros respectivamente. No obstante, la Sociedad genera resultados de explotación positivos y generará flujos de explotación positivos suficientes para hacer frente a sus obligaciones a corto plazo.

Con el fin de asegurar la liquidez y poder atender todos los compromisos de pago que se derivan de su actividad y de las inversiones que se encuentra realizando, la Sociedad dispone de la tesorería que muestra su balance y activos financieros a corto plazo, así como de líneas de financiación no dispuestas al 30 de junio de 2019 por importe de 7,5 millones de euros. Estas líneas, junto con la generación de caja del negocio, ofrecen a la Sociedad la liquidez suficiente en el curso de sus operaciones previstas.

(iii) Riesgo de mercado:

La deuda financiera de la Sociedad, está expuesta al riesgo de tipo de interés, el cual podría tener un efecto adverso en los resultados financieros y en sus flujos de caja, si bien no se espera, atendiendo a la curva de tipos, grandes fluctuaciones para el ejercicio 2019.

Respecto al riesgo de tipo de cambio, la Sociedad no ha realizado compras en moneda extranjera en el periodo de seis meses terminado el 30 de junio de 2019.

(iv) Coberturas

Dada la singular posibilidad de fijación de sus compras de metal, no ha sido necesario, ni se prevé en el futuro que lo sea, la contratación de derivados para la cobertura de la exposición de las variaciones del precio del zinc.


ACONTECIMIENTOS RELEVANTES OCURRIDOS DESPUES DEL CIERRE DEL PERIODO DE SEIS MESES TERMINADO EL 30 DE JUNIO DE 2019

Desde el 30 de junio de 2019 no se han producido hechos posteriores de significación que deban ser mencionados con excepción de los incluidos en la Nota 22.




Los Administradores de la Sociedad Asturiana de Laminados, S.A., con fecha de 26 de septiembre de 2019 proceden a aprobar los Estados Financieros Intermedios e Informe de Gestión para el periodo de seis meses terminado el 30 de junio de 2019.

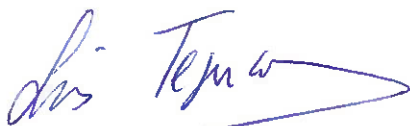
Firmantes:




Macario Fernández Fernández
Presidente y Consejero Delegado




Macario Fernández García
Consejero



Luis Tejuca Suarez
Consejero




José Troteaga Fernández
Consejero



Agustín Azparren Lucas
Consejero

Diligencia: Para hacer constar que los Estados Financieros Intermedios e Informe de Gestión para el periodo de seis meses terminado el 30 de junio de 2019, elaborados por el Consejo de Administración en su reunión del día 26 de septiembre de 2019 son las que se adjuntan rubricadas por el Secretario de dicho Consejo.



Pablo Álvarez de Linera Granda
Secretario no Consejero