



Asturiana de Laminados, S.A.

Cuentas Anuales

31 de diciembre de 2018

Informe de Gestión

Ejercicio 2018

(Junto con el Informe de Auditoría)



KPMG Auditores, S.L.
Ventura Rodríguez, 2
33004 Oviedo

Informe de Auditoría de Cuentas Anuales emitido por un Auditor Independiente

A los accionistas de Asturiana de Laminados, S.A.

Opinión

Hemos auditado las cuentas anuales de Asturiana de Laminados, S.A (la Sociedad), que comprenden el balance a 31 de diciembre de 2018, la cuenta de pérdidas y ganancias, el estado de cambios en el patrimonio neto, el estado de flujos de efectivo y la memoria correspondientes al ejercicio terminado en dicha fecha.

En nuestra opinión, las cuentas anuales adjuntas expresan, en todos los aspectos significativos, la imagen fiel del patrimonio y de la situación financiera de la Sociedad a 31 de diciembre de 2018, así como de sus resultados y flujos de efectivo correspondientes al ejercicio terminado en dicha fecha, de conformidad con el marco normativo de información financiera que resulta de aplicación (que se identifica en la nota 2 de la memoria) y, en particular, con los principios y criterios contables contenidos en el mismo.

Fundamento de la opinión

Hemos llevado a cabo nuestra auditoría de conformidad con la normativa reguladora de la actividad de auditoría de cuentas vigente en España. Nuestras responsabilidades de acuerdo con dichas normas se describen más adelante en la sección *Responsabilidades del auditor en relación con la auditoría de las cuentas anuales* de nuestro informe.

Somos independientes de la Sociedad de conformidad con los requerimientos de ética, incluidos los de independencia, que son aplicables a nuestra auditoría de las cuentas anuales en España según lo exigido por la normativa reguladora de la actividad de auditoría de cuentas. En este sentido, no hemos prestado servicios distintos a los de la auditoría de cuentas ni han concurrido situaciones o circunstancias que, de acuerdo con lo establecido en la citada normativa reguladora, hayan afectado a la necesaria independencia de modo que se haya visto comprometida.

Consideramos que la evidencia de auditoría que hemos obtenido proporciona una base suficiente y adecuada para nuestra opinión.

Cuestiones clave de la auditoría

Las cuestiones clave de la auditoría son aquellas cuestiones que, según nuestro juicio profesional, han sido de la mayor significatividad en nuestra auditoría de las cuentas anuales del periodo actual. Estas cuestiones han sido tratadas en el contexto de nuestra auditoría de las cuentas anuales en su conjunto, y en la formación de nuestra opinión sobre éstas, y no expresamos una opinión por separado sobre esas cuestiones.

Recuperabilidad del Inmovilizado material, de los gastos de desarrollo y de otros activos financieros con empresas del grupo

Véase Nota 5, 6 y 8 de las cuentas anuales

<i>Cuestión clave de la auditoría</i>	<i>Cómo se abordó la cuestión en nuestra auditoría</i>
<p>La Sociedad ha realizado importantes inversiones relacionadas principalmente con la ampliación de la capacidad productiva de la Sociedad, ascendiendo el importe total del inmovilizado material a 31 de diciembre de 2018 a 86.395.235 euros.</p> <p>Adicionalmente, tal y como se indica en el balance adjunto a 31 de diciembre de 2018, la Sociedad mantiene activado en gastos de desarrollo un importe de 993.652 euros correspondiente a varios proyectos de I+D. Igualmente, la Sociedad ha realizado inversiones en empresas del grupo registradas en el epígrafe Inversiones en empresas del grupo y asociadas a largo plazo, otros activos financieros por importe de 9.198.175 euros.</p> <p>La Sociedad sigue el criterio de evaluar la existencia de indicios que pudieran poner de manifiesto un potencial deterioro de valor de los mencionados activos. Debido a que las mencionadas estimaciones requieren juicios de valor, la incertidumbre inherente asociada a las mismas y la significatividad del valor contable de estos activos, se ha considerado una cuestión clave de la auditoría.</p>	<p>Nuestros procedimientos de auditoría sobre la recuperabilidad del Inmovilizado material, de los gastos de desarrollo y de la partida otros activos financieros con empresas del grupo, han comprendido entre otros:</p> <ul style="list-style-type: none"> – análisis detallado de los procesos y del diseño e implementación de los controles clave establecidos por la Sociedad en la evaluación de la recuperabilidad del inmovilizado material, de los proyectos de investigación y desarrollo y de las inversiones en empresas del grupo. – evaluación de la documentación soporte del análisis de indicios de deterioro realizado por la Sociedad. – contrastar la evolución de la Sociedad en 2018 en comparación con el presupuesto para este mismo ejercicio. – evaluación de la razonabilidad del presupuesto para 2019 y del plan de negocio actualizado. – Hemos evaluado si la información revelada en las cuentas anuales cumple con los requerimientos del marco normativo de información financiera aplicable.

Registro del Inmovilizado material Véase Nota 6 de las cuentas anuales	
<i>Cuestión clave de la auditoría</i>	<i>Cómo se abordó la cuestión en nuestra auditoría</i>
<p>La Sociedad mantiene inmovilizado material por un valor en libros a 31 de diciembre de 2018 de 86.395.235 euros. Tal y como se detalla en la nota 6, parte del inmovilizado material por importe de 23.362.860 euros se encuentra en curso a 31 de diciembre de 2018. Adicionalmente las altas en inmovilizado material incluyen activaciones por trabajos realizados por la empresa para su activo por importe de 330.922 euros y gastos financieros capitalizados por importe de 591.452 euros. Dado el volumen que representa el inmovilizado material sobre el total activo de la Sociedad, consideramos una cuestión clave de auditoría el correcto registro del inmovilizado material.</p>	<p>Nuestros procedimientos de auditoría sobre el registro del inmovilizado material han comprendido entre otros:</p> <ul style="list-style-type: none"> — realizar pruebas de detalle para la comprobación del correcto registro de las altas que han tenido lugar en el inmovilizado material y de los trabajos realizados por la empresa para su activo, su adecuada imputación, activación y valoración. — para aquellos inmovilizados que necesitan un periodo de tiempo superior a un año para entrar en condiciones de uso, comprobamos que los costes capitalizados incluyen los correspondientes gastos financieros que se hayan devengados antes de la puesta en funcionamiento. — comprobar que los activos que han sido puestos en condiciones de funcionamiento en el ejercicio participan con normalidad en el proceso productivo de la Sociedad, procediendo al registro del traspaso correspondiente y amortización del activo desde ese momento. — inspeccionar que los activos que se encontraban en curso a 31 de diciembre de 2018 no se encontraban en condiciones de participar con normalidad en el proceso productivo de la Sociedad. — Evaluación de la idoneidad de los desgloses facilitados por la Sociedad en las cuentas anuales adjuntas.

Otra información: Informe de gestión

La otra información comprende exclusivamente el informe de gestión del ejercicio 2018 cuya formulación es responsabilidad de los administradores de la Sociedad, y no forma parte integrante de las cuentas anuales.



Nuestra opinión de auditoría sobre las cuentas anuales no cubre el informe de gestión. Nuestra responsabilidad sobre el informe de gestión, de conformidad con lo exigido por la normativa reguladora de la actividad de auditoría de cuentas, consiste en evaluar e informar sobre la concordancia del informe de gestión con las cuentas anuales, a partir del conocimiento de la entidad obtenido en la realización de la auditoría de las citadas cuentas y sin incluir información distinta de la obtenida como evidencia durante la misma. Asimismo, nuestra responsabilidad consiste en evaluar e informar de si el contenido y presentación del informe de gestión son conformes a la normativa que resulta de aplicación. Si, basándonos en el trabajo que hemos realizado, concluimos que existen incorrecciones materiales, estamos obligados a informar de ello.

Sobre la base del trabajo realizado, según lo descrito en el párrafo anterior, la información que contiene el informe de gestión concuerda con la de las cuentas anuales del ejercicio 2018 y su contenido y presentación son conformes a la normativa que resulta de aplicación.

Responsabilidad de los administradores y de la comisión de auditoría en relación con las cuentas anuales

Los administradores son responsables de formular las cuentas anuales adjuntas, de forma que expresen la imagen fiel del patrimonio, de la situación financiera y de los resultados de la Sociedad, de conformidad con el marco normativo de información financiera aplicable a la entidad en España, y del control interno que consideren necesario para permitir la preparación de cuentas anuales libres de incorrección material, debida a fraude o error.

En la preparación de las cuentas anuales, los administradores son responsables de la valoración de la capacidad de la Sociedad para continuar como empresa en funcionamiento, revelando, según corresponda, las cuestiones relacionadas con empresa en funcionamiento y utilizando el principio contable de empresa en funcionamiento excepto si los administradores tienen intención de liquidar la sociedad o de cesar sus operaciones, o bien no exista otra alternativa realista.

La comisión de auditoría es responsable de la supervisión del proceso de elaboración y presentación de las cuentas anuales.

Responsabilidades del auditor en relación con la auditoría de las cuentas anuales

Nuestros objetivos son obtener una seguridad razonable de que las cuentas anuales en su conjunto están libres de incorrección material, debida a fraude o error, y emitir un informe de auditoría que contiene nuestra opinión.

Seguridad razonable es un alto grado de seguridad pero no garantiza que una auditoría realizada de conformidad con la normativa reguladora de la actividad de auditoría de cuentas vigente en España siempre detecte una incorrección material cuando existe. Las incorrecciones pueden deberse a fraude o error y se consideran materiales si, individualmente o de forma agregada, puede preverse razonablemente que influyan en las decisiones económicas que los usuarios toman basándose en las cuentas anuales.



Como parte de una auditoría de conformidad con la normativa reguladora de la actividad de auditoría de cuentas en España, aplicamos nuestro juicio profesional y mantenemos una actitud de escepticismo profesional durante toda la auditoría. También:

- Identificamos y valoramos los riesgos de incorrección material en las cuentas anuales, debida a fraude o error, diseñamos y aplicamos procedimientos de auditoría para responder a dichos riesgos y obtenemos evidencia de auditoría suficiente y adecuada para proporcionar una base para nuestra opinión. El riesgo de no detectar una incorrección material debida a fraude es más elevado que en el caso de una incorrección material debida a error, ya que el fraude puede implicar colusión, falsificación, omisiones deliberadas, manifestaciones intencionadamente erróneas, o la elusión del control interno.
- Obtenemos conocimiento del control interno relevante para la auditoría con el fin de diseñar procedimientos de auditoría que sean adecuados en función de las circunstancias, y no con la finalidad de expresar una opinión sobre la eficacia del control interno de la entidad.
- Evaluamos si las políticas contables aplicadas son adecuadas y la razonabilidad de las estimaciones contables y la correspondiente información revelada por los administradores.
- Concluimos sobre si es adecuada la utilización, por los administradores, del principio contable de empresa en funcionamiento y, basándonos en la evidencia de auditoría obtenida, concluimos sobre si existe o no una incertidumbre material relacionada con hechos o con condiciones que pueden generar dudas significativas sobre la capacidad de la Sociedad para continuar como empresa en funcionamiento. Si concluimos que existe una incertidumbre material, se requiere que llamemos la atención en nuestro informe de auditoría sobre la correspondiente información revelada en las cuentas anuales o, si dichas revelaciones no son adecuadas, que expresemos una opinión modificada. Nuestras conclusiones se basan en la evidencia de auditoría obtenida hasta la fecha de nuestro informe de auditoría. Sin embargo, los hechos o condiciones futuros pueden ser la causa de que la Sociedad deje de ser una empresa en funcionamiento.
- Evaluamos la presentación global, la estructura y el contenido de las cuentas anuales, incluida la información revelada, y si las cuentas anuales representan las transacciones y hechos subyacentes de un modo que logran expresar la imagen fiel.

Nos comunicamos con la comisión de auditoría de Asturiana de Laminados, S.A. en relación con, entre otras cuestiones, el alcance y el momento de realización de la auditoría planificada y los hallazgos significativos de la auditoría, así como cualquier deficiencia significativa del control interno que identificamos en el transcurso de la auditoría.

También proporcionamos a la comisión de auditoría de la entidad una declaración de que hemos cumplido los requerimientos de ética aplicables, incluidos los de independencia, y nos hemos comunicado con la misma para informar de aquellas cuestiones que razonablemente puedan suponer una amenaza para nuestra independencia y, en su caso, de las correspondientes salvaguardas.

Entre las cuestiones que han sido objeto de comunicación a la comisión de auditoría de la entidad, determinamos las que han sido de la mayor significatividad en la auditoría de las cuentas anuales del periodo actual y que son, en consecuencia, las cuestiones clave de la auditoría.

Describimos esas cuestiones en nuestro informe de auditoría salvo que las disposiciones legales o reglamentarias prohíban revelar públicamente la cuestión.



INFORME SOBRE OTROS REQUERIMIENTOS LEGALES Y REGLAMENTARIOS

Informe adicional para la comisión de auditoría _____

La opinión expresada en este informe es coherente con lo manifestado en nuestro informe adicional para la comisión de auditoría de la Sociedad de fecha 1 de abril de 2019.

Periodo de contratación _____

La Junta General Extraordinaria de Accionistas celebrada el 23 de noviembre de 2015 nos nombró como auditores por un período de tres años, contados a partir del ejercicio finalizado el 31 de diciembre de 2016.

Con anterioridad, fuimos designados por acuerdos de la Junta General de Accionistas para el periodo de cinco años y hemos venido realizando el trabajo de auditoría de cuentas de forma ininterrumpida desde el ejercicio finalizado el 31 de diciembre de 2011.

KPMG Auditores, S.L.
Inscrito en el R.O.A.C nº S0702

Ana Fernández Poderós
Inscrito en el R.O.A.C: 15.547

1 de abril de 2019



KPMG AUDITORES, S.L.

2019 Núm. 09/19/00141

SELLO CORPORATIVO: 96,00 EUR

Informe de auditoría de cuentas sujeto
a la normativa de auditoría de cuentas
española o internacional



Certificata ISO 9001
Asturiana de Laminados, S.A.

Asturiana de Laminados, S.A.

Cuentas Anuales

31 de diciembre de 2018

157

(Expresados en euros)

<u>Activo</u>	<u>Nota</u>	<u>31.12.2018</u>	<u>31.12.2017</u>
Inmovilizado intangible	5	1.221.255	1.166.637
Desarrollo		993.652	946.869
Patentes, licencias, marcas y similares		69.789	81.878
Aplicaciones informáticas		157.814	137.890
Inmovilizado material	6	86.395.235	80.143.954
Terrenos y construcciones		15.693.228	15.349.272
Instalaciones técnicas, maquinaria, utillaje, mobiliario y otro inmovilizado material		47.339.147	47.886.666
Inmovilizado en curso y anticipos		23.362.860	16.908.016
Inversiones inmobiliarias	6	129.075	-
Terrenos y construcciones		129.075	-
Inversiones en empresas del grupo y asociadas a largo plazo	8	10.422.175	7.860.920
Instrumentos de patrimonio		1.224.000	-
Otros activos financieros		9.198.175	7.860.920
Inversiones financieras a largo plazo	9	4.749.947	4.896.269
Instrumentos de patrimonio		40.356	30.779
Créditos a terceros		85.107	131.391
Valores representativos de deuda		138.403	138.403
Otros activos financieros		4.486.081	4.595.696
Activo por impuesto diferido	16 (d)	2.056.713	1.504.650
Total activos no corrientes		104.974.400	95.572.430
Existencias	11	9.306.754	10.795.207
Mercaderías		16.585	14.823
Materias primas y otros aprovisionamientos		1.236.838	2.954.050
Productos en curso de fabricación		1.910.063	2.076.530
Productos terminados		6.140.818	5.749.804
Anticipos a Proveedores		2.450	-
Deudores comerciales y otras cuentas a cobrar	12	16.662.542	8.740.798
Clientes por ventas y prestaciones de servicios		7.413.228	6.936.263
Deudores, empresas del grupo	16 y 19	142.000	75.952
Deudores varios		9.075.000	-
Personal		4.100	18.270
Otros créditos con las Administraciones Públicas	16 (a)	28.214	1.710.313
Inversiones financieras a corto plazo	9	5.010.959	4.925.733
Otros activos financieros		5.010.959	4.925.733
Periodificaciones a corto plazo		335.650	231.276
Efectivo y otros activos líquidos equivalentes		1.817.111	6.819.713
Total activos corrientes		33.133.016	31.512.727
Total activo		138.107.416	127.085.157

(Expresados en euros)

	Nota	31.12.2018	31.12.2017
<u>Patrimonio Neto y Pasivo</u>			
Fondos propios	13	30.281.846	32.030.371
Capital		25.710.333	25.710.333
Capital escriturado		25.710.333	25.710.333
Prima de emisión		4.686.667	4.686.667
Reservas		2.117.947	893.988
Acciones y participaciones en patrimonio propias		(648.564)	(488.609)
Resultado del ejercicio		(1.584.537)	1.227.992
Subvenciones, donaciones y legados recibidos	14	8.641.942	8.968.407
Total patrimonio neto		38.923.788	40.998.778
Deudas a largo plazo	15	61.276.243	51.374.313
Obligaciones y otros valores negociables		17.840.083	17.813.416
Deudas con entidades de crédito		1.289.966	223.451
Acreedores por arrendamiento financiero		10.952.182	58.209
Otros pasivos financieros		31.194.012	33.279.237
Pasivos por impuesto diferido	16 (d)	4.257.007	4.393.341
Total pasivos no corrientes		65.533.250	55.767.654
Deudas a corto plazo	15	26.928.342	22.415.268
Obligaciones y otros valores negociables		50.917	50.917
Deudas con entidades de crédito		18.830.169	13.362.411
Acreedores por arrendamiento financiero		1.832.323	28.802
Otros pasivos financieros		6.214.933	8.973.138
Deudas con empresas del grupo y asociadas a corto plazo	19	25.954	25.954
Acreedores comerciales y otras cuentas a pagar		6.696.082	7.877.503
Proveedores		4.674.947	6.964.145
Acreedores varios		402.260	378.419
Personal (remuneraciones pendientes de pago)		219.018	211.390
Otras deudas con las Administraciones Públicas	16 (a)	1.399.857	323.549
Total pasivos corrientes		33.650.378	30.318.725
Total patrimonio neto y pasivo		138.107.416	127.085.157





(Expresadas en euros)

	Nota	31.12.2018	31.12.2017
OPERACIONES CONTINUADAS			
Importe neto de la cifra de negocios	18 (a)	72.767.701	83.138.470
Variación de existencias de productos terminados y en curso de fabricación		224.547	1.756.941
Trabajos realizados por la empresa para su activo	5 y 6	479.379	575.822
Aprovisionamientos	18 (b)	(58.825.606)	(69.207.818)
Consumo de mercaderías		(640.885)	(128.674)
Consumo de materias primas y otras materias consumibles		(57.573.320)	(68.501.437)
Trabajos realizados por otras empresas		(611.401)	(577.707)
Otros ingresos de explotación	18 (h)	224.462	34.595
Gastos de personal	18 (c)	(4.690.939)	(5.278.675)
Sueldos, salarios y asimilados		(3.792.841)	(4.146.851)
Cargas sociales		(898.098)	(1.131.824)
Otros gastos de explotación		(5.922.561)	(5.712.303)
Servicios exteriores	18 (f)	(5.859.529)	(5.601.388)
Tributos		(63.032)	(64.402)
Pérdidas, deterioro y variación de provisiones por operaciones comerciales	18 (g)	-	(46.513)
Amortización del inmovilizado	5 y 6	(1.614.439)	(2.093.768)
Imputación de subvenciones de inmovilizado no financiero y otras	14	385.666	401.211
Deterioro y resultado por enajenaciones del inmovilizado		(1.111)	388.973
Deterioro y pérdidas	6	(1.241)	(131.274)
Resultados por enajenaciones y otras	6	130	520.247
Otros resultados		(2.590.901)	(349.835)
Resultado de explotación		436.198	3.653.613
Ingresos financieros		742.931	846.151
De valores negociables y otros instrumentos financieros	9	151.479	96.866
De empresas del grupo y asociadas	19	148.200	90.138
De terceros		3.279	6.728
Incorporación al activo de gastos financieros	6	591.452	749.285
Gastos financieros		(3.343.241)	(2.956.821)
Por deudas con terceros	15	(3.343.241)	(2.956.821)
Deterioro y resultado por enajenaciones de instrumentos financieros	9	-	(12.808)
Deterioros y pérdidas		-	(12.808)
Resultado financiero		(2.600.310)	(2.123.478)
Resultado antes de impuestos		(2.164.112)	1.530.135
Impuesto sobre beneficios	16 (c)	579.575	(302.143)
Resultado del ejercicio		(1.584.537)	1.227.992

ASTURIANA DE LAMINADOS, S.A.

Estados de Cambios en el Patrimonio Neto correspondientes a los ejercicios anuales terminados el 31 de diciembre de 2018 y 2017

A) Estado de Ingresos y Gastos Reconocidos correspondientes a los ejercicios anuales terminados el 31 de diciembre de 2018 y 2017

(Expresado en euros)

	31.12.2018	31.12.2017
Resultado de la cuenta de pérdidas y ganancias	(1.584.537)	1.227.992
Resultado de la cuenta de pérdidas y ganancias	(1.584.537)	1.227.992
Ingresos y gastos imputados directamente al patrimonio neto (Nota 14)	(104.652)	-
Subvenciones, donaciones y legados	26.163	-
Efecto impositivo	-	-
Total ingresos y gastos imputados directamente al patrimonio neto	(78.489)	-
Transferencias a la cuenta de pérdidas y ganancias (Nota 14)	(330.635)	(401.211)
Subvenciones, donaciones y legados	82.659	100.302
Efecto impositivo	-	-
Total transferencias a la cuenta de pérdidas y ganancias	(247.976)	(300.909)
Total de ingresos y gastos reconocidos	(1.911.002)	927.083



Las Notas adjuntas forman parte integrante del estado total de cambios en el patrimonio neto correspondiente al ejercicio anual terminado el 31 de diciembre de 2018.

ASTURIANA DE LAMINADOS, S.A.

Estados de Cambios en el Patrimonio Neto correspondientes a los ejercicios anuales terminados el 31 de diciembre de 2018 y 2017



B) Estado Total de Cambios en el Patrimonio Neto correspondientes a los ejercicios anuales terminados el 31 de diciembre de 2018 y 2017

(Expresado en euros)

	Capital	Prima de emisión	Reservas Legal	Reservas Voluntarias	Reservas participaciones propias	Resultados negativos de ejercicios anteriores	Resultado del ejercicio	Subvenciones, donaciones y legados	Total
Saldo al 1 de enero de 2017	16.337.000	-	399.286	(55.370)	-	(96.858)	2.073.181	9.269.316	27.926.555
Aumentos de capital (Nota 13)	9.373.333	4.686.667	-	(1.427.993)	-	-	-	-	12.632.007
Acciones propias rescatadas	-	-	-	-	(542.142)	-	-	-	(542.142)
Acciones propias vendidas	-	-	-	1.742	53.533	-	-	-	55.275
Ingresos y Gastos reconocidos	-	-	-	-	-	-	1.227.992	(300.909)	927.083
Distribución del beneficio	-	-	207.318	1.769.005	-	96.858	(2.073.181)	-	-
Saldo al 31 de diciembre de 2017	25.710.333	4.686.667	606.604	287.384	(488.609)	-	1.227.992	8.968.407	40.998.778
Saldo al 1 de enero de 2018	25.710.333	4.686.667	606.604	287.384	(488.609)	-	1.227.992	8.968.407	40.998.778
Acciones propias rescatadas	-	-	-	-	(187.918)	-	-	-	(187.918)
Acciones propias vendidas	-	-	-	(4.033)	27.963	-	-	-	23.930
Ingresos y Gastos reconocidos	-	-	-	-	-	-	(1.584.537)	(326.465)	(1.911.002)
Distribución del beneficio	-	-	122.799	1.105.193	-	-	(1.227.992)	-	-
Saldo al 31 de diciembre de 2018	25.710.333	4.686.667	729.403	1.388.544	(648.564)	-	(1.584.537)	8.641.942	38.923.788



Las Notas adjuntas forman parte integrante del estado total de cambios en el patrimonio neto correspondiente al ejercicio anual terminado el 31 de diciembre de 2018

Estados de Flujos de Efectivo correspondientes a los ejercicios anuales terminados el
 31 de diciembre de 2018 y 2017

(Expresadas en euros)

	Nota	31.12.2018	31.12.2017
Flujos de efectivo de las actividades de explotación			
Resultado del ejercicio antes de impuestos		(2.164.112)	1.530.135
Ajustes del resultado		4.695.149	3.473.575
Amortización del inmovilizado (+)	5 y 6	2.424.363	2.093.768
Correcciones valorativas por deterioro y variación de provisiones (+/-)	18 (g)	-	46.513
Imputación de subvenciones (-)	14	(330.635)	(401.211)
Resultados por bajas y enajenaciones del inmovilizado (+/-)		1.111	(388.973)
Resultados por bajas y enajenaciones de instrumentos financieros (+/-)		-	12.808
Ingresos financieros (-)		(742.931)	(846.151)
Gastos financieros (+)	15	3.343.241	2.956.821
Cambios en el capital corriente		(955.252)	(4.706.991)
Existencias (+/-)	11	1.488.453	(2.960.349)
Deudores y otras cuentas a cobrar (+/-)	12	29.829	(2.241.399)
Otros activos corrientes (+/-)		(104.374)	162.299
Acreedores y otras cuentas a pagar (+/-)		(2.369.160)	332.458
Otros flujos de efectivo de las actividades de explotación		(2.946.749)	(3.060.101)
Pagos de intereses (-)		(3.306.803)	(2.893.786)
Cobros de intereses (+)		147.222	74.731
Pagos (cobros) por impuesto sobre beneficios (-/+)		212.832	(241.046)
		(1.370.964)	(2.763.382)
Flujos de efectivo de las actividades de explotación			
Flujos de efectivo de las actividades de inversión			
Pagos por inversiones (-)		(11.856.711)	(15.938.153)
Inmovilizado intangible	5	(367.938)	(426.467)
Inmovilizado material	6	(8.835.771)	(9.245.583)
Empresas del grupo y asociadas	8	(2.653.002)	(5.500.771)
Otros activos financieros	9	-	(765.332)
Cobros por desinversiones (+)		355.145	-
Inmovilizado material	6	52.924	-
Otros activos financieros	9	302.221	-
		(11.501.566)	(15.938.153)
Flujos de efectivo utilizado en las actividades de inversión			
Flujos de efectivo de las actividades de financiación			
Cobros y pagos por instrumentos de patrimonio		(159.955)	12.145.140
Emisión instrumentos de patrimonio	13	-	12.632.007
Adquisición de instrumentos de patrimonio	13	(174.790)	(542.142)
Enajenación de instrumentos de patrimonio	13	14.835	55.275
Cobros y pagos por instrumentos de pasivo financiero		8.029.883	3.164.977
a) Emisión	15		
Obligaciones y otros valores negociables (+)		26.667	139.442
Deudas con entidades de crédito (+)		7.751.255	8.175.844
Otras deudas (+)		6.357.359	1.214.063
b) Devolución y amortización de	15		
Deudas con entidades de crédito (-)		(1.225.530)	(2.343.075)
Otras deudas (-)		(4.879.868)	(4.021.297)
		7.869.928	15.310.117
Flujos de efectivo de las actividades de financiación			
Aumento/(disminución) neta del efectivo o equivalentes			
		(5.002.602)	(3.391.418)
Efectivo o equivalentes al comienzo del ejercicio			
		6.819.713	10.211.131
Efectivo o equivalentes al final de ejercicio			
		1.817.111	6.819.713



Las Notas adjuntas forman parte integrante de los estados de flujo de efectivo correspondientes al ejercicio anual terminado el 31 de diciembre de 2018.

(1) Información general y actividad de la Sociedad

Asturiana de Laminados, S.A. (en adelante, “la Sociedad”) se constituyó en Oviedo el 26 de mayo de 2006 como Sociedad Anónima, por un periodo de tiempo indefinido ante el notario Manuel Rodríguez de la Paz Guijarro. La Sociedad se encuentra inscrita en el Registro Mercantil de Asturias en el Tomo 3.478, Folio 70, Hoja AS-34460, Inscripción 1ª y tiene su domicilio social en Polígono Industrial de Villallana, num. 1, 33695 Pola de Lena, Asturias.

El objeto social principal de la Sociedad, de acuerdo con sus estatutos, es el siguiente:

- Diseño, fundición o fusión, ensamblado, lacado, anodizado, patinado, mecanizado y comercialización de perfiles, chapas, bobinas o cualquier otro elemento de productos metálicos.
- Fundición o fusión de zinc u otros metales y cualquier tratamiento industrial de los mismos.
- Diseño, fabricación, comercialización y gestión logística de accesorios, componentes metálicos y no metálicos y otros productos destinados a los sectores de la construcción, el transporte y la industria en general.

Su actividad principal consiste en transformar lingotes de zinc en bobinas y chapas de distintos tamaños y grosores en función de los pedidos de los clientes.

Al 31 de diciembre de 2018, Asturiana de Laminados, S.A. no forma ni formaba unidad de decisión según lo dispuesto en la Norma 13ª de las Normas de Elaboración de Cuentas Anuales con otras sociedades domiciliadas en España.

La Sociedad forma parte del Grupo de sociedades encabezado por Laminados del Principado, S.A., la cual tiene su domicilio fiscal y social en Asturias.

(a) Proyecto de laminado de zinc

La Sociedad ha desarrollado en los años precedentes un importante esfuerzo inversor que le ha llevado a contar en la actualidad con la planta más moderna de producción de zinc laminado a nivel mundial, disponiendo de maquinaria de última generación, que le permite tener un alto grado de flexibilidad productiva que unida a la alta calidad de sus productos y sus reducidos tiempos productivos permiten a la Sociedad situarse a nivel mundial, como tercer productor por toneladas puestas en el mercado y primero por gama de productos.

En este sentido, la Sociedad continúa con su plan de inversiones para la obtención de nuevos productos esperados en los mercados internacionales. Con dichos productos, la Sociedad se convertirá en la única empresa mundial de laminado de zinc capaz de suministrar productos, en todos los acabados, con un ancho superior a 1.000 mm.

Memoria de las Cuentas Anuales

La finalidad de la inversión actual es acometer una línea de terminados con la que se conseguirá una notable reducción de sus costes de producción, salvaguardando su Know How y facilitando su I+D+I, sin poner en riesgo su capacidad de colada (véase Nota 6), así como ampliar la gama de productos obtenidos en el nuevo laminador de ancho especial que revolucionará los estándares de producto conocidos hasta el momento y que permitirá una fuerte y rápida penetración de la Sociedad en los mercados internacionales.


La mencionada línea de terminados se encuentra en avanzado estado de montaje, con la previsión de su puesta en marcha definitiva y puesta en comercialización de sus productos para el próximo ejercicio 2019. Dificultades tanto técnicas como administrativas, producidas tanto en 2018 como años anteriores, han supuesto un importante retraso en su montaje, que ha ocasionado una ralentización del Plan de Negocio de la Sociedad y, por consiguiente, un perjuicio económico para la misma.

El retraso habido para la instalación de la nueva línea de terminados ha afectado a la cuenta de pérdidas y ganancias al 31 de diciembre de 2018, como consecuencia básicamente de tener que soportar las amortizaciones y el personal de las demás líneas de ancho especial ya en funcionamiento, y asimismo por no poder disponer todavía de los productos premium de ancho especial tan esperados por el mercado. El impacto económico de dicho retraso en la cuenta de pérdidas y ganancias del ejercicio 2018 asciende a 2,6 millones de euros (véase Nota 18 (i)), a los que habría que sumar 1,3 millones de euros como consecuencia de la caída del LME y de tener que tener acopiado existencias de material pintado al no tener operativa dicha línea de terminados (véase Nota 11). Una vez finalice el montaje de la línea de terminados, se podrá alcanzar la optimización de uso de las líneas instaladas habilitadas para producir zinc laminado con un ancho superior al actualmente disponible en el mercado con una amplia gama de formatos y acabados.

(b) Perspectivas existentes acerca de la evolución de la Sociedad

En la actualidad, se están manteniendo negociaciones con diferentes inversores para que acompañen el proyecto de crecimiento de la Sociedad y por ende a la financiación de las nuevas inversiones, mediante la entrada en el capital de la Sociedad, emisión de deuda y/o otras fórmulas de financiación que sean atractivas para los actuales accionistas de la Sociedad.

Con efectos 19 de junio de 2017, las acciones de la Sociedad se incorporan al Mercado Alternativo Bursátil, en el segmento de empresas en expansión (véase Nota 13).

El 27 de enero de 2017 se produjo una ampliación de capital con prima de emisión por importe de 14.059.999,50 euros (véase Nota 13). 

La Sociedad ha continuado durante el ejercicio 2018 con el desarrollo de su plan de inversiones, iniciado en el ejercicio 2015, para la obtención de nuevos productos esperados en los mercados internacionales, revolucionando los estándares de producto conocidos hasta el momento y que permitirá una fuerte y rápida penetración de la Sociedad en todos los mercados.

(Continúa)

ASTURIANA DE LAMINADOS, S.A.

Memoria de las Cuentas Anuales

El importe de dichas inversiones será financiado i) con recursos propios aportados a la Sociedad, ii) con recursos generados por la misma y iii) mediante la obtención de financiación adicional.

(2) Bases de presentación de las cuentas anuales(a) Imagen fiel

Las cuentas anuales del ejercicio 2018 se han preparado a partir de los registros contables de la Sociedad de acuerdo con la legislación mercantil vigente y con las normas establecidas en el Plan General de Contabilidad, con el objeto de mostrar la imagen fiel del patrimonio y de la situación financiera al 31 de diciembre de 2018 y de los resultados de sus operaciones, de los cambios en el patrimonio neto y de los flujos de efectivo correspondientes al ejercicio anual terminado en dicha fecha.

Los Administradores de la Sociedad estiman que las cuentas anuales del ejercicio 2018, que han sido formuladas el 29 de marzo de 2019, serán aprobadas por la Junta General de Accionistas sin modificación alguna.

(b) Comparación de la información

Las cuentas anuales presentan a efectos comparativos, con cada una de las partidas del balance, de la cuenta de pérdidas y ganancias, del estado de cambios en el patrimonio neto, del estado de flujos de efectivo y de la memoria, además de las cifras del ejercicio 2018, las correspondientes al ejercicio anterior, que formaban parte de las cuentas anuales del ejercicio 2017 aprobadas por la Junta General de Accionistas con fecha 22 de junio de 2018.


(c) Moneda funcional y moneda de presentación

Las cuentas anuales se presentan en euros, que es la moneda funcional y de presentación de la Sociedad.

(d) Principios contables aplicados

Los Administradores de la Sociedad han formulado estas cuentas anuales teniendo en consideración la totalidad de los principios y normas contables de aplicación obligatoria que tienen un efecto significativo en dichas cuentas anuales. No existe ningún principio contable que siendo obligatorio, haya dejado de aplicarse. Adicionalmente, no se han aplicado principios contables no obligatorios.

(e) Aspectos críticos de la valoración y estimación de la incertidumbre

La información contenida en las cuentas anuales es responsabilidad de los Administradores de la Sociedad. 

En las cuentas anuales adjuntas se han utilizado estimaciones realizadas por los Administradores de la Sociedad para valorar algunos de los activos, pasivos, ingresos, gastos y compromisos que figuran registrados en ellas. Básicamente estas estimaciones se refieren a:

(Continúa)

ASTURIANA DE LAMINADOS, S.A.

Memoria de las Cuentas Anuales

- Valoración y recuperabilidad de determinados instrumentos financieros y activos por impuestos diferidos.
- La evaluación de posibles pérdidas por deterioro en el inmovilizado material e intangible.
- La vida útil de los activos materiales e intangibles.
- La corrección valorativa de las existencias en función del valor de realización esperado de las mismas.
- El cálculo de provisiones.

A pesar de que estas estimaciones se han realizado sobre la base de la mejor información disponible al 31 de diciembre de 2018, es posible que acontecimientos que puedan tener lugar en el futuro obliguen a modificarlas (al alza o a la baja) en los próximos ejercicios, lo que se realizaría, en caso de ser preciso, conforme a lo establecido en el Plan General Contable, es decir, de forma prospectiva, reconociendo los efectos del cambio de estimación en la correspondiente cuenta de pérdidas y ganancias.

(3) Aplicación / Distribución de resultados

El Consejo de Administración de la Sociedad propondrá a la Junta General de Accionistas la aprobación de la siguiente aplicación de la pérdida del ejercicio:

	<u>Euros</u> <u>2018</u>
Base de Reparto	
Resultado del ejercicio (Pérdidas)	(1.584.536,67)
Aplicación	
Reservas negativos de ejercicios anteriores	<u>(1.584.536,67)</u>
	<u>(1.584.536,67)</u>

La distribución del resultado del ejercicio 2017, que ascendió a un beneficio de 1.227.991,94 euros, fue la siguiente: 122.799,19 euros a reserva legal y 1.105.192,75 euros a reservas voluntarias. Dicha distribución fue aprobada por la Junta General de Accionistas de fecha 22 de junio de 2018.

Al 31 de diciembre de 2018 y al 31 de diciembre de 2017 existen ciertas limitaciones al reparto de dividendos, puesto que no se deben distribuir dividendos que reduzcan el saldo de las reservas a un importe inferior al equivalente a los gastos de investigación y desarrollo pendientes de amortizar (993.652 euros al 31 de diciembre de 2018 y 946.869 euros al 31 de diciembre de 2017).

Memoria de las Cuentas Anuales

Dentro de las condiciones establecidas en el Folleto de emisión de obligaciones (véase Nota 15) se establece una limitación al reparto de dividendos. En tanto la emisión de obligaciones no haya quedado totalmente cancelada, la Sociedad únicamente podrá distribuir dividendos a los accionistas siempre y cuando el Ratio de Deuda Financiera Neta/EBITDA del emisor sea inferior a 2,5 y no hayan tenido lugar ninguno de los supuestos de amortización anticipada así como ningún incumplimiento por parte de la Sociedad de las obligaciones descritas en el apartado 2.2.3 del Folleto (véase Nota 15). Al 31 de diciembre de 2018 existe limitación al reparto del dividendo vinculado al Ratio anterior.

Adicionalmente, el folleto de emisión de obligaciones establece que el dividendo máximo a pagar será del 50% del Beneficio Neto.

Los beneficios imputados directamente al patrimonio neto no pueden ser objetos de distribución, ni directa ni indirectamente.

(4) Normas de valoración

Las principales normas de valoración utilizadas por la Sociedad en la elaboración de las cuentas anuales correspondientes al ejercicio 2018, de acuerdo con las establecidas en el Plan General de Contabilidad, han sido las siguientes:

(a) Inmovilizado intangible

Los activos incluidos en el inmovilizado intangible figuran contabilizados a su precio de adquisición o a su coste de producción, siguiendo los mismos principios que los establecidos en la determinación del coste de producción de las existencias. La capitalización del coste de producción se realiza a través del epígrafe “Trabajos realizados por la empresa para su activo” de la cuenta de pérdidas y ganancias. El inmovilizado intangible se presenta en el balance por su valor de coste minorado en el importe de las amortizaciones y correcciones valorativas por deterioro acumuladas.

Los anticipos a cuenta de inmovilizado se reconocen inicialmente por su coste. En ejercicios posteriores y siempre que el periodo que medie entre el pago y la recepción del activo exceda de un año, los anticipos devengan intereses al tipo incremental del proveedor.

(i) Gastos de Investigación y Desarrollo

Se contabilizan en el activo del balance cuando se incurren, por su precio de adquisición o coste de producción siempre que existan motivos fundados acerca del éxito técnico y la rentabilidad económico-comercial de un proyecto. Los gastos de investigación se amortizan linealmente desde la fecha de activación y los gastos de desarrollo se amortizan linealmente desde la fecha de terminación de los proyectos, ambos en un periodo de cinco años. La Sociedad procede a capitalizar los gastos de desarrollo incurridos en un proyecto específico e individualizado que cumplen las siguientes condiciones:

- Se puede valorar de forma fiable el desembolso atribuible a la realización del proyecto.

Memoria de las Cuentas Anuales

- La asignación, imputación y distribución temporal de los costes del proyecto están claramente establecidas.
- Existen motivos fundados de éxito técnico en la realización del proyecto, tanto para el caso de explotación directa, como para el de la venta a un tercero del resultado del proyecto una vez concluido, si existe mercado.
- La rentabilidad económico-comercial del proyecto está razonablemente asegurada.
- La financiación para completar la realización del mismo, la disponibilidad de los adecuados recursos técnicos o de otro tipo para completar el proyecto y para utilizar o vender el activo intangible están razonablemente aseguradas.
- Existe una intención de completar el activo intangible, para usarlo o venderlo.

Si existen dudas razonables sobre el éxito técnico o la rentabilidad económica del proyecto, los importes registrados en el activo, se imputan directamente a pérdidas del ejercicio.

En el momento de la inscripción en el correspondiente Registro Público, los gastos de desarrollo se reclasifican a la partida de Patentes, licencias, marcas y similares.

(ii) Patentes, licencias y marcas (propiedad industrial)

En esta cuenta se registran los importes satisfechos por la adquisición de la propiedad o el derecho de uso de las diferentes manifestaciones de la misma, o por los gastos incurridos con motivo del registro de la desarrollada por la Sociedad y se amortiza linealmente en cinco años.

(iii) Aplicaciones informáticas

La Sociedad registra en esta cuenta los costes incurridos en la adquisición y desarrollo de programas de ordenadores, incluidos los costes de desarrollo de las páginas web (los cuales se reconocen en la medida en que cumplen las condiciones expuestas en los gastos de desarrollo). Los costes de mantenimiento de las aplicaciones informáticas se registran en la cuenta de pérdidas y ganancias del ejercicio en que se incurren. La amortización de las aplicaciones informáticas se realiza aplicando el método lineal durante un periodo de seis años.

(b) Inmovilizado material

El inmovilizado material se valora inicialmente por su precio de adquisición o coste de producción, siguiendo los mismos principios que los establecidos en la determinación del coste de producción de existencias. Posteriormente se minorará por la correspondiente amortización acumulada y las correcciones valorativas por deterioro acumuladas, si las hubiera, conforme al criterio mencionado en esta misma nota.

Memoria de las Cuentas Anuales

Los anticipos a cuenta de inmovilizado se reconocen inicialmente por su coste. En ejercicios posteriores y siempre que el periodo que medie entre el pago y la recepción del activo exceda de un año, los anticipos devengan intereses al tipo incremental del proveedor.

Los gastos de conservación y mantenimiento de los diferentes elementos que componen el inmovilizado material se imputan a la cuenta de pérdidas y ganancias del ejercicio en que se incurren. Por el contrario, los importes invertidos en mejoras que contribuyen a aumentar la capacidad o eficiencia o a alargar la vida útil de dichos bienes se registran como mayor coste de los mismos. Las sustituciones o renovaciones de elementos del inmovilizado material se contabilizan como activo, con el consiguiente retiro contable de los elementos sustituidos o renovados.

Para aquellos inmovilizados que necesitan un período de tiempo superior a un año para estar en condiciones de uso, los costes capitalizados incluyen los gastos financieros que se hayan devengado antes de la puesta en condiciones de funcionamiento del bien y que hayan sido girados por el proveedor o correspondan a préstamos u otro tipo de financiación ajena, específica o genérica, directamente atribuible a la adquisición o fabricación del mismo.

Las sustituciones de elementos del inmovilizado material susceptibles de capitalización suponen la reducción del valor contable de los elementos sustituidos. En aquellos casos en los que el coste de los elementos sustituidos no haya sido amortizado de forma independiente y no fuese practicable determinar el valor contable de los mismos, se utiliza el coste de la sustitución como indicativo del coste de los elementos en el momento de su adquisición o construcción.

Los trabajos que la Sociedad realiza para su propio inmovilizado se registran al coste acumulado que resulta de añadir básicamente a los costes externos los costes internos, determinados en función de los consumos propios de materiales, la mano de obra directa incurrida y los gastos generales de fabricación calculados según tasas de absorción similares a las aplicadas a efectos de la valoración de existencia. La capitalización de estos costes se realiza a través del epígrafe "Trabajos realizados por la empresa para su activo" de la cuenta de pérdidas y ganancias.

La Sociedad amortiza el inmovilizado material siguiendo el método lineal a lo largo de la vida útil estimada de los elementos o aplica, para ciertos elementos, porcentajes de amortización calculados en función de la producción real frente a la total estimada para dichos bienes.

En el caso de los elementos amortizados siguiendo el método lineal, este se aplica según el siguiente detalle:



Memoria de las Cuentas Anuales

<u>Naturaleza de los Bienes</u>	<u>Años de Vida útil estimada</u>
Construcciones	68
Prensas y equipos auxiliares	18
Maquinaria	18
Utillaje	8
Otras instalaciones	18
Mobiliario	20
Equipos para procesos de información	8
Otro inmovilizado material	20

Con cierta periodicidad, se procede a revisar la vida útil estimada de los elementos del inmovilizado material, de cara a detectar cambios significativos en las mismas, que, en el caso de producirse, se ajustan mediante la correspondiente corrección del cargo a la cuenta de pérdidas y ganancias de ejercicios futuros, en concepto de su amortización, en virtud de las nuevas vidas útiles.

(c) Deterioro del valor de activos intangibles o materiales

La Sociedad sigue el criterio de evaluar la existencia de indicios que pudieran poner de manifiesto el potencial deterioro de valor de los activos no financieros sujetos a amortización o depreciación, al objeto de comprobar si el valor contable de los mencionados activos excede de su valor recuperable, entendido como el mayor entre el valor razonable, menos costes de venta y su valor en uso.

El valor recuperable se debe calcular para un activo individual, a menos que el activo no genere entradas de efectivo que sean, en buena medida, independientes de las correspondientes a otros activos o grupos de activos. Si este es el caso, el importe recuperable se determina para la unidad generadora de efectivo a la que pertenece.

Las correcciones valorativas por deterioro de los elementos del inmovilizado, así como su revisión, cuando las circunstancias que lo motivaron hubieran dejado de existir, se reconocerán como un gasto o un ingreso, respectivamente, en la cuenta de pérdidas y ganancias.

No obstante, la reversión de la pérdida no puede aumentar el valor contable del activo por encima del valor contable que hubiera tenido, neto de amortizaciones, si no se hubiera registrado el deterioro.

(d) Arrendamientos

Los arrendamientos se clasifican como arrendamientos financieros siempre que de las condiciones de los mismos se deduzca que se transfieren al arrendatario sustancialmente los riesgos y beneficios inherentes a la propiedad del activo objeto del contrato. Los demás arrendamientos se clasifican como arrendamientos operativos.



ASTURIANA DE LAMINADOS, S.A.

Memoria de las Cuentas Anuales

(i) Arrendamientos financieros

Al comienzo del plazo del arrendamiento, la Sociedad reconoce un activo y un pasivo por el menor del valor razonable del bien arrendado o el valor actual de los pagos mínimos del arrendamiento. Los costes directos iniciales se incluyen como mayor valor del activo. Los pagos mínimos se dividen entre la carga financiera y la reducción de la deuda pendiente de pago. Los gastos financieros se imputan a la cuenta de pérdidas y ganancias, mediante la aplicación del método del tipo de interés efectivo.

Las cuotas de arrendamiento contingente se registran como gasto cuando es probable que se vaya a incurrir en las mismas.

Los principios contables que se aplican a los activos utilizados por la Sociedad en virtud de la suscripción de contratos de arrendamiento clasificados como financieros son los mismos que los que se desarrollan en el apartado a) y b). No obstante, si no existe una seguridad razonable de que la Sociedad va a obtener la propiedad al final del plazo de arrendamiento de los activos, éstos se amortizan durante el menor de la vida útil o el plazo del mismo.

(ii) Arrendamientos operativos

Las cuotas derivadas de los arrendamientos operativos, netas de los incentivos recibidos, se reconocen como gasto de forma lineal durante el plazo del arrendamiento excepto que resulte más representativa otra base sistemática de reparto por reflejar más adecuadamente el patrón temporal de los beneficios del arrendamiento.

Las cuotas de arrendamiento contingente se registran como gasto cuando es probable que se vaya a incurrir en las mismas.

(iii) Operaciones de venta con arrendamiento posterior

Las operaciones de venta de activos conectadas a operaciones de arrendamiento posterior que reúnen las condiciones propias de un arrendamiento financiero, se consideran operaciones de financiación, por lo que no se modifica la naturaleza del activo y no se reconoce ningún resultado.

(e) Instrumentos financieros

La Sociedad reconoce un instrumento financiero cuando se convierte en una parte obligada del contrato o negocio jurídico conforme a las disposiciones del mismo.

Los instrumentos de deuda se reconocen desde la fecha que surge el derecho legal a recibir, o la obligación legal de pagar, efectivo. Los pasivos financieros, se reconocen en la fecha de contratación. W7

Los instrumentos financieros se clasifican en el momento de su reconocimiento inicial como un activo financiero, un pasivo financiero o un instrumento de patrimonio, de conformidad con el fondo económico del acuerdo contractual y con las definiciones de activo financiero, pasivo financiero o de instrumento de patrimonio.

(Continúa)

Memoria de las Cuentas Anuales

La Sociedad clasifica los instrumentos financieros en las diferentes categorías atendiendo a las características y a las intenciones de la Sociedad en el momento de su reconocimiento inicial.

Un activo financiero y un pasivo financiero son objeto de compensación sólo cuando la Sociedad tiene el derecho exigible de compensar los importes reconocidos y tiene la intención de liquidar la cantidad neta o de realizar el activo y cancelar el pasivo simultáneamente.

(i) Activos financieros

Los activos financieros que posee la Sociedad se clasifican en las siguientes categorías:

- Préstamos y partidas a cobrar:

Están constituidos por activos financieros originados en la venta de bienes o en la prestación de servicios por operaciones de tráfico de la empresa, o los que no teniendo un origen comercial, no son instrumentos de patrimonio ni derivados y cuyos cobros son de cuantía fija o determinable y no se negocian en un mercado activo.

- Inversiones en el patrimonio de empresas del grupo, asociadas y multigrupo:

Se consideran empresas del grupo aquellas vinculadas con la Sociedad por una relación de control, y empresas asociadas aquellas sobre las que la Sociedad ejerce una influencia significativa. Adicionalmente, dentro de la categoría de multigrupo se incluye a aquellas sociedades sobre las que, en virtud de un acuerdo, se ejerce un control conjunto con uno o más socios.

- Activos financieros disponibles para la venta:

La Sociedad clasifica en esta categoría la adquisición de valores representativos de deuda e instrumentos de patrimonio que no cumplen los requisitos para ser clasificados en las categorías anteriores.

- Inversiones mantenidas hasta vencimiento:

Las inversiones mantenidas hasta el vencimiento son valores representativos de deuda con una fecha de vencimiento fijada, cobros fijos o determinables, que se negocian en un mercado activo y que la Sociedad tiene la intención efectiva y la capacidad de conservar hasta su vencimiento, distintos de aquellos clasificados en otras categorías. Los criterios de valoración aplicables a los instrumentos financieros clasificados en esta categoría son los aplicables a los préstamos y partidas a cobrar.

(ii) Valoración inicial

Los activos financieros se registran, en términos generales, inicialmente al valor razonable de la contraprestación entregada más los costes de la transacción que sean directamente atribuibles.

(Continúa)

Memoria de las Cuentas Anuales

(iii) Valoración posterior

Los préstamos, partidas a cobrar e inversiones mantenidas hasta el vencimiento se valoran por su coste amortizado, utilizando el método del tipo de interés efectivo.

Las inversiones en empresas del Grupo, asociadas y multigrupo se valoran por su coste, minorado, en su caso, por el importe acumulado de las correcciones valorativas por deterioro. Dichas correcciones se calculan como la diferencia entre su valor en libros y el importe recuperable, entendido éste como el mayor importe entre su valor razonable menos los costes de venta y el valor actual de los flujos de efectivo futuros derivados de la inversión. Salvo mejor evidencia del importe recuperable, se toma en consideración el patrimonio neto de la entidad participada, corregido por las plusvalías tácitas existentes en la fecha de la valoración.

Con posterioridad a su reconocimiento inicial, se reconocen a valor razonable registrando las variaciones en resultados. El valor razonable no se reduce por los costes de transacción en que se pueda incurrir por su eventual venta o disposición por otra vía. Los intereses y dividendos devengados se incluyen en las partidas por su naturaleza.

Los activos financieros disponibles para la venta se reconocen inicialmente al valor razonable más los costes de transacción directamente atribuibles a la compra. Con posterioridad al reconocimiento inicial, los activos financieros clasificados en esta categoría, se valoran a valor razonable, reconociendo la pérdida o ganancia en ingresos y gastos reconocidos del patrimonio neto, con excepción de las pérdidas por deterioro y de las pérdidas y ganancias por tipo de cambio, las cuales se registran en la cuenta de pérdidas y ganancias del ejercicio. Los importes reconocidos en patrimonio neto, se reconocen en resultados en el momento en el que tiene lugar la baja de los activos financieros y en su caso, por la pérdida por deterioro. No obstante, los intereses calculados por el método del tipo de interés efectivo y los dividendos se reconocen en resultados siguiendo los criterios expuestos en el punto (iv) de este apartado.

Al menos al cierre del ejercicio la Sociedad realiza un test de deterioro para los activos financieros que no están registrados a valor razonable. Se considera que existe evidencia objetiva de deterioro si el valor recuperable del activo financiero es inferior a su valor en libros. Cuando se produce, el registro de este deterioro se registra en la cuenta de pérdidas y ganancias.

La Sociedad da de baja los activos financieros cuando expiran o se han cedido los derechos sobre los flujos de efectivo del correspondiente activo financiero y se han transferido sustancialmente los riesgos y beneficios inherentes a su propiedad, tales como en ventas en firme de activos, cesiones de créditos comerciales en operaciones de “factoring sin recurso” en las que la empresa no retiene ningún riesgo de crédito ni de interés, las ventas de activos financieros con pacto de recompra por su valor razonable o las titulizaciones de activos financieros en las que la empresa cedente no retiene financiaciones subordinadas ni concede ningún tipo de garantía o asume algún otro tipo de riesgo.

ASTURIANA DE LAMINADOS, S.A.

Memoria de las Cuentas Anuales

Por el contrario, la Sociedad no da de baja los activos financieros, y reconoce un pasivo financiero por un importe igual a la contraprestación recibida, en las cesiones de activos financieros en las que se retenga sustancialmente los riesgos y beneficios inherentes a su propiedad, tales como el descuento de efectos, el “factoring con recurso”, las ventas de activos financieros con pactos de recompra a un precio fijo o al precio de venta más un interés y las titulizaciones de activos financieros en las que la empresa cedente retiene financiaciones subordinadas u otro tipo de garantías que absorben sustancialmente todas las pérdidas esperadas.

(iv) Intereses y dividendos

Los intereses se reconocen por el método del tipo de interés efectivo.

Los ingresos por dividendos procedentes de inversiones en instrumentos de patrimonio se reconocen cuando han surgido los derechos para la Sociedad a su percepción. Si los dividendos distribuidos proceden inequívocamente de resultados generados con anterioridad a la fecha de adquisición porque se han distribuido importes superiores a los beneficios generados por la participada desde la adquisición, minoran el valor contable de la inversión.

(v) Fianzas

Las fianzas entregadas como consecuencia de diversos contratos de suministro, se valoran siguiendo los criterios expuestos para los activos financieros.

(vi) Pasivos financieros

Son pasivos financieros aquellos débitos y partidas a pagar que tiene la Sociedad y que se han originado en la compra de bienes y servicios por operaciones de tráfico de la empresa, o también aquellos que sin tener un origen comercial, no pueden ser considerados como instrumentos financieros derivados. Asimismo, se consideran pasivos financieros los instrumentos de deuda. Estos pasivos financieros se reconocen desde la fecha en la que surge la obligación legal de pagar efectivo.

Los débitos y partidas a pagar se valoran inicialmente al valor razonable de la contraprestación recibida, ajustada por los costes de la transacción directamente atribuibles. Con posterioridad, dichos pasivos se valoran de acuerdo con su coste amortizado, de acuerdo con su tipo de interés efectivo.

No obstante, los pasivos financieros que no tengan un tipo de interés establecido, el importe venza o se espere recibir en el corto plazo y el efecto de actualizar no sea significativo, se valoran por su valor nominal.

La Sociedad da de baja los pasivos financieros cuando se extinguen las obligaciones que los han generado.

(vii) Inversiones mantenidas hasta el vencimiento

Las inversiones mantenidas hasta el vencimiento son valores representativos de deuda con una fecha de vencimiento fijada, cobros fijos o determinables, que se negocian en

(Continúa)

ASTURIANA DE LAMINADOS, S.A.

Memoria de las Cuentas Anuales

un mercado activo y que la Sociedad tiene la intención efectiva y la capacidad de conservar hasta su vencimiento, distintos de aquellos clasificados en otras categorías. Los criterios de valoración aplicables a los instrumentos financieros clasificados en esta categoría son los aplicables a los préstamos y partidas a cobrar.

(f) Existencias

Las existencias se valoran a su precio de adquisición, coste de producción o valor neto realizable, el menor. Los descuentos comerciales, las rebajas obtenidas, otras partidas similares y los intereses incorporados al nominal de los débitos se deducen en la determinación del precio de adquisición.

Las devoluciones de ventas se incorporan por el precio de adquisición o coste de producción que les correspondió de acuerdo con el método coste medio ponderado, salvo que su valor neto de realización fuera menor, en cuyo caso se registran por dicho importe.

El coste de producción incluye los costes de materiales directos y, en su caso, los costes de mano de obra directa y los gastos generales de fabricación.

En la asignación de valor a sus inventarios la Sociedad utiliza el método del coste medio ponderado.

La Sociedad efectúa las oportunas correcciones valorativas, reconociéndolas como un gasto en la cuenta de pérdidas y ganancias cuando el valor neto realizable de las existencias es inferior a su precio de adquisición (o a su coste de producción). A estos efectos se entiende por valor neto realizable:

- Para las materias primas y otros aprovisionamientos, su precio de reposición. La Sociedad no reconoce la corrección valorativa en aquellos casos en los que se espera que los productos terminados a los que se incorporan las materias primas y otros aprovisionamientos vayan a ser enajenados por un valor equivalente a su coste de producción o superior al mismo;
- Para las mercaderías y los productos terminados, su precio estimado de venta, menos los costes necesarios para la venta;
- Para productos en curso, el precio estimado de venta de los productos terminados correspondientes, menos los costes estimados para finalizar su producción y los relacionados con su venta.

La corrección valorativa reconocida previamente se revierte contra resultados, si las circunstancias que causaron la rebaja del valor han dejado de existir o cuando existe una clara evidencia de un incremento del valor neto realizable como consecuencia de un cambio en las circunstancias económicas. La reversión de la corrección valorativa tiene como límite el menor del coste y el nuevo valor neto realizable de las existencias.

Las correcciones valorativas y reversiones por deterioro de valor de las existencias se reconocen contra los epígrafes Variación de existencias de productos terminados y en curso de fabricación y Aprovisionamientos, según el tipo de existencias.

(Continúa)

Memoria de las Cuentas Anuales

La política de la Sociedad es dar cobertura, dentro de las pólizas de seguros contratadas, a los posibles riesgos a los que estarán expuestos sus existencias.

(g) Transacciones en moneda extranjera

La moneda funcional y de presentación de la Sociedad es el euro. Consecuentemente, las operaciones en otras divisas distintas del euro se consideran denominadas en moneda extranjera y se registrarán según los tipos de cambio vigentes en las fechas de las operaciones.

Al cierre de cada ejercicio los activos y pasivos monetarios denominados en moneda extranjera se convierten aplicando el tipo de cambio en la fecha del balance. Los beneficios o pérdidas puestos de manifiesto se imputan directamente a la cuenta de pérdidas y ganancias del ejercicio en que se producen.

(h) Impuesto sobre beneficios

El gasto o ingreso por impuesto sobre beneficios comprende la parte relativa al gasto o ingreso por el impuesto corriente y la parte correspondiente al gasto o ingreso por impuesto diferido.

El impuesto corriente es la cantidad que la Sociedad satisface como consecuencia de las liquidaciones fiscales del impuesto sobre beneficios relativas a un ejercicio. Las deducciones y otras ventajas fiscales en la cuota del impuesto, excluidas las retenciones y pagos a cuenta, así como las pérdidas fiscales compensables de ejercicios anteriores y aplicadas efectivamente en éste, dan lugar a un menor importe del impuesto corriente.

El gasto o el ingreso por impuesto diferido se corresponden con el reconocimiento y la cancelación de los activos y pasivos por impuesto diferido. Éstos incluyen las diferencias temporarias, que se identifican como aquellos importes que se prevén pagaderos o recuperables derivados de las diferencias entre los importes en libros de los activos y pasivos y su valor fiscal, así como las bases imponibles negativas pendientes de compensación y los créditos por deducciones fiscales pendientes de aplicación. Dichos importes se registran aplicando a la diferencia temporaria o crédito que corresponda el tipo de gravamen al que se espera recuperarlos o liquidarlos.

Se reconocen pasivos por impuestos diferidos para todas las diferencias temporarias imponibles, excepto aquellas derivadas del reconocimiento inicial de fondos de comercio o de otros activos y pasivos en una operación que no afecta a la base imponible ni al resultado contable y no es una combinación de negocios.



Memoria de las Cuentas Anuales

Por su parte, los activos por impuestos diferidos sólo se reconocen en la medida en que se considere probable que la Sociedad vaya a disponer de ganancias fiscales futuras contra las que poder hacerlos efectivos en el horizonte temporal máximo de 10 años. Los activos que vayan a revertir en un plazo superior a los diez años, se reconocen a medida que vayan transcurriendo los ejercicios, siempre que sea probable que existan ganancias fiscales futuras. No obstante, los activos que surjan del reconocimiento inicial de activos o pasivos en una transacción que no es una combinación de negocios y en la fecha de la transacción no afecta ni al resultado contable ni a la base imponible fiscal, no son objeto de reconocimiento.

Los activos y pasivos por impuestos diferidos originados por operaciones con cargos o abonos directos en cuentas de patrimonio se contabilizan también con contrapartida en el patrimonio neto.

Las oportunidades de planificación fiscal, sólo se consideran en la evaluación de la recuperación de los activos por impuesto diferido, si la Sociedad tiene la intención de adoptarlas o es probable que las vaya a adoptar.

En cada cierre contable se reconsideran los activos por impuestos diferidos reconocidos y aquéllos que no haya reconocido anteriormente. En ese momento, la Sociedad dará de baja un activo reconocido previamente si ya no resulta probable su recuperación, o registrará cualquier activo no reconocido anteriormente siempre que resulte probable que la Sociedad disponga de ganancias fiscales futuras en cuantía suficiente que permitan su aplicación.

La Sociedad solicitó en el ejercicio 2012 acogerse al Régimen de Consolidación Fiscal regulado en los artículos 64 y siguientes del TRLIS, para los períodos impositivos iniciados a partir del 1 de enero de 2013, de acuerdo con lo dispuesto en el artículo 70 del TRLIS y en el artículo 48 del RIS tras la decisión tomada a este respecto por Laminados del Principado, S.A. como sociedad dominante y de la Sociedad como dependiente. A partir de la ampliación de capital con prima de emisión realizada el 27 de enero de 2017 (véase Nota 1 (b)), la Sociedad no cumple con los requisitos para acogerse al Régimen de Consolidación Fiscal, ya que la participación de Laminados del Principado, S.A. se ha reducido por debajo del 70% (véase Nota 13(a)).

El gasto devengado por impuesto sobre sociedades, de las sociedades que se encuentran en régimen de declaración consolidada, se determina teniendo en cuenta, además de los parámetros a considerar en caso de tributación individual expuestos anteriormente, los siguientes:

- Las diferencias temporarias y permanentes producidas como consecuencia de la eliminación de resultados por operaciones entre sociedades del Grupo, derivada del proceso de determinación de la base imponible consolidada.
- Las deducciones y bonificaciones que corresponden a cada sociedad del Grupo fiscal en el régimen de declaración consolidada; a estos efectos, las deducciones y bonificaciones se imputarán a la sociedad que realizó la actividad u obtuvo el rendimiento necesario para obtener el derecho a la deducción o bonificación fiscal.

(Continúa)

Memoria de las Cuentas Anuales

Las diferencias temporarias derivadas de las eliminaciones de resultados entre las empresas del grupo fiscal, se reconocen en la sociedad que ha generado el resultado y se valoran por el tipo impositivo aplicable a la misma.

(i) Efectivo y otros activos líquidos equivalentes

El efectivo y otros activos líquidos equivalentes incluyen el efectivo en caja y los depósitos bancarios a la vista en entidades de crédito. También se incluyen bajo este concepto otras inversiones a corto plazo de gran liquidez siempre que sean fácilmente convertibles en importes determinados de efectivo y que están sujetas a un riesgo insignificante de cambios de valor. A estos efectos se incluyen las inversiones con vencimientos de menos de tres meses desde la fecha de adquisición.

(j) Ingresos por venta de bienes

Los ingresos y gastos se imputan en función del criterio de devengo, es decir, cuando se produce la corriente real de bienes y servicios que los mismos representan, con independencia del momento en que se produzca la corriente monetaria o financiera derivada de ellos. Dichos ingresos se valoran por el valor razonable de la contraprestación recibida, deducidos descuentos e impuestos.

No obstante, la Sociedad incluye los intereses incorporados a los créditos comerciales con vencimiento no superior a un año que no tienen un tipo de interés contractual, cuando el efecto de no actualizar los flujos de efectivo no es significativo.

Los descuentos concedidos a clientes se reconocen en el momento en que es probable que se van a cumplir las condiciones que determinan su concesión como una reducción de los ingresos por ventas.

Los ingresos por venta de bienes se reconocen cuando la Sociedad:

- ha transmitido al comprador los riesgos y beneficios significativos inherentes a la propiedad de los bienes;
- no conserva ninguna implicación en la gestión corriente de los bienes vendidos en el grado usualmente asociado con la propiedad, ni retiene el control efectivo sobre los mismos;
- el importe de los ingresos y los costes incurridos o por incurrir pueden ser valorados con fiabilidad;
- es probable que se reciban los beneficios económicos asociados con la venta; y
- los costes incurridos o por incurrir relacionados con la transacción pueden ser valorados con fiabilidad;

Memoria de las Cuentas Anuales

(k) Provisiones y contingencias

Los Administradores de la Sociedad en la formulación de las cuentas anuales diferencian entre:

(i) Provisiones

Saldos acreedores que cubren obligaciones actuales derivadas de sucesos pasados, cuya cancelación es probable que origine una salida de recursos, y se puede realizar una estimación fiable del importe de la obligación.

(ii) Pasivos contingentes

Obligaciones posibles surgidas como consecuencia de sucesos pasados, cuya materialización futura está condicionada a que ocurra, o no, uno o más eventos futuros independientes de la voluntad de la Sociedad.

Las cuentas anuales recogen todas las provisiones con respecto a las cuales se estima que la probabilidad de que se tenga que atender la obligación es mayor que de lo contrario. Los pasivos contingentes no se reconocen en las cuentas anuales, sino que se informa sobre los mismos en las notas de la Memoria.

Las provisiones se valoran por el valor actual de la mejor estimación posible del importe necesario para cancelar o transferir la obligación, teniendo en cuenta la información disponible sobre el suceso y sus consecuencias, y registrándose los ajustes que surjan por la actualización de dichas provisiones como un gasto financiero conforme se va devengando.

La compensación a recibir de un tercero en el momento de liquidar la obligación, siempre que no existan dudas de que dicho reembolso será percibido, se registra como activo, excepto en el caso de que exista un vínculo legal por el que se haya exteriorizado parte del riesgo, y en virtud del cual la Sociedad no esté obligada a responder; en esta situación, la compensación se tendrá en cuenta para estimar el importe por el que, en su caso, figurará la correspondiente provisión.

(l) Indemnizaciones por despido

De acuerdo con la legislación vigente, la Sociedad está obligada al pago de indemnizaciones a aquellos empleados con los que, bajo determinadas condiciones, rescinda sus relaciones laborales. Por tanto, las indemnizaciones por despido susceptibles de cuantificación razonable se registran como gasto en el ejercicio en el que se adopta la decisión del despido. En las cuentas anuales adjuntas no se ha registrado provisión alguna por este concepto, ya que no están previstas situaciones de esta naturaleza.

(m) Elementos patrimoniales de naturaleza medioambiental

Los gastos derivados de las actividades medioambientales se reconocen como “Otros gastos de explotación” en el ejercicio en el que se incurren.

Memoria de las Cuentas Anuales

Los elementos del inmovilizado material adquiridos con el objeto de ser utilizados de forma duradera en su actividad y cuya finalidad principal es la minimización del impacto medioambiental y la protección y mejora del medio ambiente, incluyendo la reducción o eliminación de la contaminación futura de las operaciones de la Sociedad, se reconocen como activos mediante la aplicación de criterios de valoración, presentación y desglose consistentes con los que se mencionan en el apartado b (inmovilizado).

(n) Subvenciones

Para la contabilización de las subvenciones, donaciones y legados recibidos de terceros distintos de los propietarios, la Sociedad sigue los criterios siguientes:

(i) Subvenciones, donaciones y legados de capital no reintegrables

Se valoran por el valor razonable del importe o el bien concedido, en función de si son de carácter monetario o no, y se imputan a resultados en proporción a la dotación a la amortización efectuada en el periodo para los elementos subvencionados o, en su caso, cuando se produzca su enajenación o corrección valorativa por deterioro.

(ii) Subvenciones de explotación

Se abonan a resultados en el momento en que se conceden excepto si se destinan a financiar déficit de explotación de ejercicios futuros, en cuyo caso se imputarán en dichos ejercicios. Si se conceden para financiar gastos específicos, la imputación se realizará a medida que se devenguen los gastos financiados.

(iii) Préstamos con tipo de interés cero

La diferencia entre el efectivo cobrado y el valor razonable (valor actual neto a tipos de interés de mercado) de los importes a reembolsar por los préstamos recibidos con tipo de interés cero se registra como una subvención de capital al estar condicionados estos préstamos a la realización de determinadas inversiones. Estos pasivos financieros se registran inicialmente por su valor razonable y posteriormente se valoran a su coste amortizado, reconociendo en la cuenta de pérdidas y ganancias los intereses devengados aplicando el método del tipo de interés efectivo.

Por otra parte, las subvenciones, donaciones y legados recibidos de los socios o propietarios no constituyen ingresos, debiendo registrarse directamente en los fondos propios, independientemente del tipo de subvención del que se trate, siempre y cuando no sea reintegrable.

En cualquiera de los casos anteriores, en el caso de que se produzca el cobro con anterioridad al cumplimiento de las condiciones establecidas en las resoluciones de concesión de las subvenciones o préstamos con tipo de interés cero, el importe cobrado se registra, por la parte correspondiente a la subvención y hasta que se produzca dicho cumplimiento, en la partidas “Deudas a largo plazo – Otros pasivos financieros”, “Deudas a corto plazo - Otros pasivos financieros” o “Acreedores comerciales y otras cuentas a pagar - Otras deudas con las Administraciones Públicas” del balance adjunto.

(Continúa)

Memoria de las Cuentas Anuales

Se estima que la Sociedad ha cumplido y/o prevé cumplir en el futuro, las condiciones establecidas en las Resoluciones individuales de concesión para que se hagan efectivas las subvenciones recibidas, de forma definitiva.

(o) Transacciones con vinculadas

Todas las operaciones que la Sociedad realiza con empresas vinculadas (financieras, comerciales o de cualquier otra índole) tienen fijados precios de transferencia que se enmarcan dentro de las prescripciones de la OCDE para regular transacciones con empresas del grupo y asociadas.

Adicionalmente, las obligaciones en materia de documentación de estos precios de transferencia establecidas en el marco del Real Decreto 1793/2008, de 3 de noviembre, con entrada en vigor a partir del 19 de febrero del 2009 se encuentran cumplimentadas, por lo que los Administradores de la Sociedad consideran que no existen riesgos significativos por este aspecto de los que pueden derivarse pasivos de consideración en el futuro.

(p) Partidas corrientes y no corrientes

Se consideran activos corrientes aquellos vinculados al ciclo normal de explotación que con carácter general se considera un año, también aquellos otros activos cuyo vencimiento, enajenación o realización se espera que se produzca en el corto plazo desde la fecha de cierre del ejercicio, los activos financieros mantenidos para negociar, con la excepción de los derivados financieros cuyo plazo de liquidación sea superior al año y el efectivo y otros activos líquidos equivalentes. Los activos que no cumplen estos requisitos se califican como no corrientes.

Del mismo modo, son pasivos corrientes los vinculados al ciclo normal de la explotación, los pasivos financieros mantenidos para negociar, con la excepción de los derivados financieros cuyo plazo de liquidación sea superior al año y en general todas las obligaciones cuyo vencimiento o extinción se producirá en el corto plazo. En caso contrario, se clasifican como no corrientes.

(5) Inmovilizado intangible

La composición y el movimiento habido en las cuentas incluidas en el inmovilizado intangible, así como la información más significativa que afecta a este epígrafe han sido los siguientes:



ASTURIANA DE LAMINADOS, S.A.

Memoria de las Cuentas Anuales

	Euros				
	Saldo 01.01.2017	Entradas o Dotaciones	Saldo 31.12.2017	Entradas o Dotaciones	Saldo 31.12.2018
Coste					
Investigación y Desarrollo	1.851.777	341.775	2.193.552	302.205	2.495.757
Propiedad industrial	173.967	29.142	203.109	13.012	216.121
Aplicaciones informáticas	212.948	55.550	268.498	52.721	321.219
	<u>2.238.692</u>	<u>426.467</u>	<u>2.665.159</u>	<u>367.938</u>	<u>3.033.097</u>
Amortizaciones					
Investigación y Desarrollo	(1.029.334)	(217.349)	(1.246.683)	(255.422)	(1.502.105)
Propiedad industrial	(96.773)	(24.458)	(121.231)	(25.101)	(146.332)
Aplicaciones informáticas	(108.900)	(21.708)	(130.608)	(32.797)	(163.405)
	<u>(1.235.007)</u>	<u>(263.515)</u>	<u>(1.498.522)</u>	<u>(313.320)</u>	<u>(1.811.842)</u>
Neto	<u>1.003.685</u>	<u>162.952</u>	<u>1.166.637</u>	<u>54.618</u>	<u>1.221.255</u>

Los importes de investigación y desarrollo capitalizados se corresponden principalmente con los siguientes proyectos:

- Proyecto denominado “Desarrollo de nueva gama de productos de zinc laminado caracterizados por un innovador tratamiento de prepatinado” por importe de 546.500 euros. Al 31 de diciembre de 2018 y 31 de diciembre de 2017 se encuentra totalmente amortizado.
- Proyecto denominado “Investigación sobre procesos termomecánicos y cambios microestructurales, necesaria para implantar la “Laminación Controlada” de aleaciones de zinc” por importe de 810.462 euros. Dicho proyecto fue iniciado en el ejercicio 2010 y cuenta con una ayuda reembolsable otorgada por el Centro para el Desarrollo Tecnológico Industrial con fecha 30 de noviembre de 2011 (véase Nota 14).
- Proyecto denominado “Zinc SOFT” por importe de 517.319 euros (285.495 euros al 31 de diciembre de 2017). Dicho proyecto continúa en desarrollo, por lo que todavía no ha comenzado a amortizarse. Con fecha 27 de enero de 2017, la Sociedad recibió un préstamo del Centro para el Desarrollo Tecnológico Industrial para continuar con el desarrollo de dicho proyecto (véase Nota 15).

Al 31 de diciembre de 2018 y al 31 de diciembre de 2017, las adiciones realizadas se corresponden, principalmente, con los gastos incurridos en distintos proyectos de desarrollo de nuevos productos. Además, los importes activados incluyen las activaciones realizadas con abono al epígrafe de “Trabajos realizados por la empresa para su activo” de la cuenta de pérdidas y ganancias del ejercicio 2018 y 2017 adjunta, por un importe de 148.457 euros y 244.976 euros, respectivamente.

El importe de los bienes incluidos en el inmovilizado intangible que se encuentran totalmente amortizados al 31 de diciembre de 2018 y 2017 es el siguiente:

(Continúa)

Memoria de las Cuentas Anuales

	Euros	
	2018	2017
Investigación y desarrollo	597.675	546.500
Propiedad Industrial	89.869	74.542
Aplicaciones Informáticas	89.174	88.496
	<u>776.718</u>	<u>709.538</u>

(6) Inmovilizado material

La composición y el movimiento habido en las cuentas incluidas en el inmovilizado material, así como la información más significativa que afecta a este epígrafe han sido los siguientes:

	Euros				
	31 de diciembre de 2018				
	Saldo Inicial	Entradas o Dotaciones	Bajas	Traspasos	Saldo Final
Coste					
Terrenos y bienes naturales	3.725.195	2.389	-	(129.075)	3.598.509
Construcciones	12.603.228	49.053	-	608.484	13.260.765
Instalaciones técnicas	1.987.348	24.552	-	186.738	2.198.638
Maquinaria	52.198.182	446.288	(17.800)	644.605	53.271.275
Otras instalaciones, utillaje y mobiliario	891.421	50.611	(13.700)	-	928.332
Otro inmovilizado	496.522	57.088	(21.424)	3.059	535.245
Anticipos para inmovilizaciones materiales e inmovilizado en curso	16.908.016	7.568.770	-	(1.113.926)	23.362.860
	<u>88.809.912</u>	<u>8.198.751</u>	<u>(52.924)</u>	<u>199.885</u>	<u>97.155.624</u>
Amortizaciones					
Construcciones	(979.151)	(186.895)	-	-	(1.166.046)
Instalaciones técnicas	(574.434)	(110.849)	-	-	(685.283)
Maquinaria	(6.377.627)	(1.730.641)	7.626	-	(8.100.642)
Otras instalaciones, utillaje y mobiliario	(479.371)	(49.295)	8.348	-	(520.318)
Otro inmovilizado	(124.101)	(33.363)	638	-	(156.826)
	<u>(8.534.684)</u>	<u>(2.111.043)</u>	<u>16.612</u>	<u>-</u>	<u>(10.629.115)</u>
Deterioros					
Pérdidas por deterioro	(131.274)				(131.274)
Neto	<u>80.143.954</u>				<u>86.395.235</u>



ASTURIANA DE LAMINADOS, S.A.

Memoria de las Cuentas Anuales

	Euros			
	31 de diciembre de 2017			
	Saldo Inicial	Entradas o Dotaciones	Trasposos	Saldo Final
Coste				
Terrenos y bienes naturales	2.312.026	1.413.169	-	3.725.195
Construcciones	12.603.228	-	-	12.603.228
Instalaciones técnicas	1.979.584	7.764	-	1.987.348
Maquinaria	37.371.972	1.291.803	13.534.407	52.198.182
Otras instalaciones, utillaje y mobiliario	871.006	20.415	-	891.421
Otro inmovilizado	399.464	97.058	-	496.522
Anticipos para inmovilizaciones materiales e inmovilizado en curso	21.275.120	9.167.303	(13.534.407)	16.908.016
	<u>76.812.400</u>	<u>11.997.512</u>	<u>-</u>	<u>88.809.912</u>
Amortizaciones				
Construcciones	(793.809)	(185.342)	-	(979.151)
Instalaciones técnicas	(467.190)	(107.244)	-	(574.434)
Maquinaria	(4.917.888)	(1.459.739)	-	(6.377.627)
Otras instalaciones, utillaje y mobiliario	(426.451)	(52.920)	-	(479.371)
Otro inmovilizado	(99.093)	(25.008)	-	(124.101)
	<u>(6.704.431)</u>	<u>(1.830.253)</u>	<u>-</u>	<u>(8.534.684)</u>
Deterioros				
Pérdidas por deterioro	-	(131.274)	-	(131.274)
Neto	<u>70.107.969</u>			<u>80.143.954</u>

El gasto por amortización correspondiente a las líneas de laminación y corte de ancho especial por importe de 809.924 euros, se incluye dentro de la partida "Otros resultados" de la cuenta de pérdidas y ganancias adjunta (véase Nota 18(i))

(a) Principales inversiones

Durante 2018 y 2017 se han realizado inversiones en las distintas partes relacionadas con la ampliación de la capacidad productiva: hornos, laminador, línea de corte, línea de terminados y colada. Al 31 de diciembre de 2018 y al 31 de diciembre de 2017 algunas de dichas inversiones no están completadas ni en condiciones de funcionamiento por lo que la Sociedad las mantiene en Inmovilizado en curso. Los trasposos que tuvieron lugar en el ejercicio 2018, se corresponden principalmente con la puesta en funcionamiento del nuevo laminador de ancho especial y las instalaciones técnicas de las oficinas de Pola de Lena. Las inversiones que se encuentran en curso al 31 de diciembre de 2018 se corresponden principalmente con la línea de terminados y la nueva línea de colada.

Además, las altas del ejercicio 2018 y 2017 incluyen las activaciones realizadas con abono al epígrafe "Trabajos realizados por la empresa para su activo" de la cuenta de pérdidas y ganancias adjunta, por un importe de 330.922 euros y 330.846 euros, respectivamente.

(Continúa)

ASTURIANA DE LAMINADOS, S.A.

Memoria de las Cuentas Anuales

A lo largo del ejercicio 2018, la Sociedad ha capitalizado gastos financieros dentro de la cuenta “Anticipos para inmovilizaciones materiales e inmovilizado en curso” por importe de 591.452 euros (749.285 euros en 2017).

La Sociedad tiene adquiridos unos compromisos para la compra de inmovilizado al 31 de diciembre de 2018 por un importe aproximado de 5 millones de euros relacionados en su mayoría con la sección de desengrase y la línea de terminados (11 millones de euros al 31 de diciembre de 2017 relacionados en su mayoría con el laminador, la línea de terminados y la línea de colada).

(b) Inmovilizado adquirido a empresas vinculadas

Al 31 de diciembre de 2018 y 2017 la Sociedad no ha realizado compras de inmovilizado a sociedades vinculadas.

(c) Subvenciones

Al 31 de diciembre de 2018, al igual que al 31 de diciembre de 2017, la Sociedad tiene concedidas y registradas como subvenciones de capital destinadas a la construcción de la nave y a la ampliación de la planta de laminación de zinc del polígono de Villallana, concedidas por distintos organismos un importe de 14.600.395 euros (véase Nota 14).

Adicionalmente, al 31 de diciembre de 2018, al igual que al 31 de diciembre de 2017, la Sociedad tiene concedida y pendiente de registrar una subvención por el Ministerio de Industria, Turismo y Comercio por importe de 6.720.000 euros, destinada a la construcción de la nave y la ampliación de la planta de laminación de zinc del polígono de Villallana (véase Nota 14).

(d) Garantías

Al 31 de diciembre de 2018, la Sociedad tiene constituida una hipoteca sobre determinados activos con un valor de tasación de 27.676.340 euros acorde a las cláusulas establecidas en el folleto de emisión de bonos (véase Nota 3), habiéndose constituido durante el ejercicio 2018.

(e) Elementos totalmente amortizados

El importe de los bienes incluidos en el inmovilizado material que se encuentran totalmente amortizados al 31 de diciembre de 2018 y 2017 es el siguiente:

	Euros	
	2018	2017
Maquinaria	-	-
Otras instalaciones, utillaje y mobiliario	215.285	211.047
Otro inmovilizado	39.170	38.400
	<u>254.455</u>	<u>249.447</u>

(Continúa)

ASTURIANA DE LAMINADOS, S.A.

Memoria de las Cuentas Anuales

(f) Política de seguros

La política de seguros de la Sociedad es formalizar pólizas para cubrir los posibles riesgos a que están sujetos los diversos elementos de su inmovilizado material. Al 31 de diciembre de 2018 y al 31 de diciembre de 2017 se estima que existe una cobertura suficiente para los riesgos propios de la actividad de la Sociedad.

(g) Inversiones inmobiliarias

En el ejercicio 2018, la Sociedad ha reclasificado, por importe de 129.075 euros, unos terrenos que no están afectos al curso ordinario de su operaciones. La partida Inversiones inmobiliarias no ha tenido otros movimientos en el ejercicio 2018.

(h) Permutas

La Sociedad ha llevado a cabo unas permutas de terrenos con el Ayuntamiento de Pola de Lena durante el ejercicio 2017. Estas permutas se han realizado para obtener nuevos terrenos cerca de la fábrica actual de la Sociedad y de esta forma, continuar con el Plan de Inversiones. El resultado derivado de esta permuta se encuentra registrado en el epígrafe resultado por enajenación del inmovilizado por importe de 520.247 euros. La operación se corresponde con una permuta comercial.

(7) Arrendamientos

(a) Arrendamientos operativos

La Sociedad ha tenido arrendados diversos vehículos en régimen de arrendamiento operativo. Las cuotas de dichos arrendamientos ascendieron a 98.864 euros en el ejercicio 2018 (134.861 euros en 2017). Adicionalmente, ha realizado arrendamientos principalmente de maquinaria por importe de 756 euros (3.626 euros en 2017).

Al 31 de diciembre de 2018 y al 31 de diciembre de 2017, y de acuerdo con los contratos suscritos en vigor, la Sociedad tiene comprometidas con los arrendadores las siguientes cuotas de arrendamiento mínimas, sin tener en cuenta repercusión de gastos comunes, incrementos futuros por IPC, ni actualizaciones futuras de rentas pactadas contractualmente por importe de:

	Euros	
	Valor nominal	
Cuotas mínimas	31.12.2018	31.12.2017
Hasta un año	106.990	134.786
Entre uno y cinco años	173.342	254.595



ASTURIANA DE LAMINADOS, S.A.

Memoria de las Cuentas Anuales

(b) Arrendamientos financieros

A 31 de diciembre de 2018 la Sociedad tiene las siguientes clases de activos contratadas en régimen de arrendamiento financiero:

	Euros		
	31 de diciembre de 2018		
	Instalaciones técnicas y maquinaria	Otro inmovilizado material	Total
Reconocido inicialmente por:			
Valor actual de los pagos mínimos	13.274.081	27.060	13.301.141
Amortización acumulada	<u>(1.025.286)</u>	<u>(8.054)</u>	<u>(1.033.340)</u>
Valor neto contable al 31 de diciembre de 2018	<u>12.248.795</u>	<u>19.006</u>	<u>12.267.801</u>

Con fecha 31 de marzo de 2018, la Sociedad ha firmado un contrato de venta con arrendamiento financiero posterior a devolver en cuotas mensuales con fecha de vencimiento el 31 de marzo de 2023. El importe pendiente de amortizar al 31 de diciembre de 2018 asciende a 5.226.296 euros.

Adicionalmente con fecha 21 de diciembre de 2018, la Sociedad firma otro contrato de venta con arrendamiento financiero posterior a devolver en 61 cuotas mensuales. El importe pendiente de amortizar a 31 de diciembre de 2018 asciende a 7.500.000 euros.



ASTURIANA DE LAMINADOS, S.A.

Memoria de las Cuentas Anuales

La conciliación entre el importe de los pagos futuros mínimos por arrendamiento y su valor actual es como sigue:

	<u>Euros</u>
	<u>2018</u>
Pagos mínimos futuros	15.715.818
Gastos financieros no devengados	<u>(2.931.313)</u>
Valor actual	<u><u>12.784.505</u></u>

Un detalle de los pagos mínimos por arrendamientos financieros desglosados por plazos de vencimientos es como sigue:

	<u>Euros</u>
	<u>2018</u>
Hasta un año	1.832.323
Entre uno y cinco años	<u>10.952.182</u>
Total	<u><u>12.784.505</u></u>

Se estima que se ejecutarán al vencimiento todas las opciones de compra y en todos los casos el valor de los activos es superior al importe de los pagos mínimos a realizar.

No se ha reconocido como gasto ninguna cuota contingente por arrendamientos financieros.

(8) Inversiones en empresas del grupo y asociadas

El detalle de las de inversiones en empresas del grupo y asociadas al 31 de diciembre de 2018 y al 31 de diciembre de 2017, todas ellas valoradas a coste es el siguiente:

	<u>Euros</u>	
	<u>31.12.2018</u>	<u>31.12.2017</u>
Inversiones en empresas del grupo y asociadas a largo plazo		
Instrumentos de patrimonio	1.224.000	-
Otros activos financieros (Nota 19)	<u>9.198.175</u>	<u>7.860.920</u>
	<u><u>10.422.175</u></u>	<u><u>7.860.920</u></u>



(Continúa)

ASTURIANA DE LAMINADOS, S.A.

Memoria de las Cuentas Anuales

(a) Instrumentos de patrimonio

Instrumentos de patrimonio recoge al 31 de diciembre de 2018, la participación en el 47,96% del capital Social de la sociedad Latem Global Trading, S.A.

Asturiana de Laminados, S.A. ha suscrito 4.896.000 nuevas acciones, de 1 euro de valor nominal cada una y desembolsando el 25%, por importe total de 1.224.000 euros. Al 31 de diciembre de 2018, el capital social desembolsado de dicha sociedad asciende a 2.597.000 euros, mostrando unas reservas negativas por importe de 5.462 euros y un resultado negativo del periodo de doce meses terminado el 31 de diciembre de 2018 por importe de 1.984 euros. La actividad principal de Latem Global Trading, S.A. consiste en ser una sociedad de cartera. Su domicilio social se sitúa en el Polígono Industrial de Villallana, Lena.

Latem Global Trading, S.A. participa en el capital social de la sociedad Latemaluminium, S.A. en un 51%, sociedad que se constituye en el año 2018 y cuya actividad consistirá en la laminación y fundición de Aluminio.

Ninguna de las sociedades participadas cotiza en bolsa.

(b) Otros activos financieros

Al 31 de diciembre de 2018 y al 31 de diciembre de 2017, la Sociedad mantiene una cuenta corriente con su accionista mayoritario, Laminados del Principado, S.A., cuyo saldo asciende a 3.918.715 euros (2.653.825 euros al 31 de diciembre de 2017). El saldo dispuesto de la cuenta corriente con Laminados del Principado, S.A. se ha originado como consecuencia de las necesidades de tesorería de Laminados del Principado, S.A. para el pago puntual de las recompras de acciones ya formalizadas y acordadas en la constitución de Asturiana de Laminados, S.A. con los accionistas fundadores institucionales, así como de los saldos originados de la tributación como grupo de consolidación fiscal del que formaban parte ambas sociedades (véase Nota 19). Al 31 de diciembre de 2018, el importe pendiente de pago por las citadas recompras asciende a 6,3 millones de euros, de los cuales 4,6 millones de euros, aproximadamente, están garantizados por la Sociedad.

Adicionalmente se dispone de una cuenta corriente con un accionista de Laminados del Principado, S.A., Lufeol Investment, S.L, cuyo saldo asciende a 339.460 euros al 31 de diciembre de 2018 (267.905 euros al 31 de diciembre de 2017) (véase Nota 19).

En sesión celebrada el 8 de julio de 2017, el Consejo de Administración aprobó por unanimidad la ejecución de una operación bien de garantía o bien de préstamo a favor de la sociedad vinculada Titanzinc, S.A., por lo que con fecha 27 de abril de 2017, la Sociedad concedió un crédito a la sociedad vinculada Titanzinc, S.A. por importe de 4.940.000 euros a un tipo de interés del 3,00% anual, liquidándose los intereses semestralmente (véase Nota 9 (a) y Nota 19). La duración del crédito es de 7 años y la amortización se producirá íntegramente al vencimiento del mismo. Dicha operación vinculada tenía como finalidad facilitar a Titanzinc S.A. el hacer frente a obligaciones de dicha sociedad frente a terceros.

(Continúa)

Memoria de las Cuentas Anuales

Este crédito está garantizado por un derecho real de prenda a favor de la Sociedad sobre la totalidad de las acciones de las que es titular Titanzinc, S.A. en la sociedad Laminados del Principado, S.A. y, adicionalmente, un derecho real de prenda sobre los derechos de crédito futuros de Titanzinc, S.A. consistentes en los dividendos que pudiera percibir de Laminados del Principado, S.A. La sociedad Titanzinc, S.A. es accionista de Laminados del Principado, S.A. con un porcentaje de participación del 57,78%.

(9) Activos financieros por categorías e Inversiones financieras

(a) Activos financieros por categorías

La Sociedad clasifica sus activos financieros desglosados en las Notas 8, 9 y 12 en la categoría de préstamos y partidas a cobrar, a excepción de las inversiones en instrumentos de patrimonio por importe de 40.356 euros (30.779 euros al 31 de diciembre de 2017) que se consideran activos financieros disponibles para la venta y las inversiones en el patrimonio de empresas del grupo por importe de 1.224.000 euros.

Los préstamos y partidas a cobrar están valorados a coste amortizado, siendo el valor razonable de los mismos coincidente con su valor contable. Los activos disponibles para la venta están valorados a valor razonable y las inversiones en el patrimonio de empresas del grupo a coste.

El importe de las pérdidas y ganancias netas por categorías de activos financieros correspondientes al ejercicio 2018 asciende a 151.479 euros y se corresponde con ingresos financieros aplicando el método del coste amortizado de la categoría de préstamo y partidas a cobrar vinculados principalmente al crédito concedido y a los depósitos bancarios (96.866 euros correspondientes al ejercicio 2017).



ASTURIANA DE LAMINADOS, S.A.

Memoria de las Cuentas Anuales

(b) Inversiones Financieras

El movimiento habido durante los ejercicios 2018 y 2017 en las diferentes cuentas de inversiones financieras a largo y a corto plazo es el siguiente:

Euros					
31 de diciembre de 2018					
	Saldos iniciales	Adiciones y Dotaciones	Reclasifica- ciones	Bajas	Saldos finales
Inversiones financieras largo plazo					
Instrumentos de patrimonio	30.779	9.577	-	-	40.356
Créditos a terceros	131.391	-	-	(46.284)	85.107
Valores representativos de deuda	138.403	-	-	-	138.403
Imposiciones a plazo fijo	4.576.863	-	-	(109.615)	4.467.248
Depósitos y fianzas constituidos a largo plazo	18.833	-	-	-	18.833
	<u>4.896.269</u>	<u>9.577</u>	<u>-</u>	<u>(155.899)</u>	<u>4.749.947</u>
Inversiones financieras corto plazo					
Imposiciones a plazo fijo	4.743.266	200.000	-	-	4.943.266
Otros Activos Financieros	182.467	66.979	-	(181.753)	67.693
	<u>4.925.733</u>	<u>266.979</u>	<u>-</u>	<u>(181.753)</u>	<u>5.010.959</u>

Euros					
31 de diciembre de 2017					
	Saldos iniciales	Adiciones y Dotaciones	Reclasifica- ciones	Bajas	Saldos finales
Inversiones financieras largo plazo					
Instrumentos de patrimonio	-	427	30.352	-	30.779
Créditos a terceros	159.820	-	-	(28.429)	131.391
Valores representativos de deuda	-	-	151.211	(12.808)	138.403
Imposiciones a plazo fijo	4.196.094	380.769	-	-	4.576.863
Depósitos y fianzas constituidos a largo plazo	24.059	-	-	(5.226)	18.833
	<u>4.379.973</u>	<u>381.196</u>	<u>181.563</u>	<u>(46.463)</u>	<u>4.896.269</u>
Inversiones financieras corto plazo					
Instrumentos de patrimonio	151.211	-	(151.211)	-	-
Imposiciones a plazo fijo	4.524.000	219.266	-	-	4.743.266
Otros Activos Financieros	1.486	181.753	-	(772)	182.467
	<u>4.676.697</u>	<u>401.019</u>	<u>(151.211)</u>	<u>(772)</u>	<u>4.925.733</u>

(Continúa)

Memoria de las Cuentas Anuales

Los valores que figuran en los cuadros anteriores no difieren sustancialmente de sus valores razonables.

Al 31 de diciembre de 2018, la cuenta “Imposiciones a plazo fijo” del activo no corriente recoge seis depósitos en tres entidades financieras por importe de 4.467.248 euros (cinco depósitos en una entidad financiera por importe de 4.576.863 euros al 31 de diciembre de 2017). Durante el ejercicio 2018 y 2017, estas imposiciones no devengan intereses. Adicionalmente, estos depósitos están vinculados al vencimiento de los avales relativos a los préstamos Reindus 2007, 2008, 2013, 2014, 2016 y Competitividad 2014 y 2016 que tendrán un vencimiento superior a 12 meses. El vencimiento de los préstamos Reindus y Competitividad aparece detallado en la Nota 15.

Al 31 de diciembre de 2018, la Sociedad tiene registrado en la partida “Créditos a terceros” un importe de 45.832 euros (92.116 euros al 31 de diciembre de 2017) que se corresponde con el importe de un crédito concedido a un trabajador de la Sociedad.

Al 31 de diciembre de 2018, la cuenta “Imposiciones a plazo fijo” del activo corriente recoge dos depósitos en dos entidades financieras por importe de 4.943.266 euros (una imposición en una entidad financiera por importe de 4.743.266 euros al 31 de diciembre de 2017). Dichas imposiciones no devengan intereses en 2018, y tienen un vencimiento inferior a 12 meses.

Durante 2016, la Sociedad adquirió 107.120 acciones de una sociedad cotizada desembolsado un importe total de 151.211 euros. Esta inversión fue calificada por la Sociedad como “disponible para la venta”. El valor razonable de dicha inversión al 31 de diciembre de 2016 era similar al valor al que estaban registrados contablemente. Al 31 de diciembre de 2017 esta inversión ha sido clasificada a largo plazo en “Valores representativos de deuda”. Adicionalmente, la Sociedad se ha registrado una pérdida relacionada con esta inversión por importe de 12.808 euros.

Al 31 de diciembre de 2018, la Sociedad tiene registrado en la partida “Otros activos financieros” el depósito entregado al proveedor de liquidez por importe de 11.581 euros (181.753 euros al 31 de diciembre de 2017), que la Sociedad ha tenido que realizar como requisito para que sus acciones coticen en el mercado de capitales (véanse Notas 1(b) y 13).

(10) Política y gestión de riesgos

(a) Información cualitativa

La gestión de los riesgos financieros de la Sociedad está centralizada en los Administradores de la Sociedad. A continuación, se indican los principales riesgos financieros que impactan a la Sociedad:

(i) Riesgo de crédito:

Para cubrir los riesgos de crédito de las ventas a terceros, la Sociedad sigue una política de cobertura de crédito a través de compañías de seguros.

(Continúa)

Memoria de las Cuentas Anuales

(ii) Riesgo de liquidez:

Al 31 de diciembre de 2018, la Sociedad dispone de un fondo de maniobra negativo por importe de 517 miles de euros (positivo por importe de 1.194 miles de euros al 31 de diciembre de 2017). No obstante, la Sociedad genera resultados de explotación positivos y generará flujos de explotación positivos en 2019 suficientes para hacer frente a sus obligaciones a corto plazo.

Con el fin de asegurar la liquidez y poder atender todos los compromisos de pago que se derivan de su actividad y de las grandes inversiones que se encuentra realizando (véanse Notas 1 y 6), la Sociedad dispone de la tesorería que muestra su balance y activos financieros a corto plazo que se muestran en la Nota 9, así como de líneas de financiación no dispuestas al 31 de diciembre de 2018 por importe de 8,1 millones de euros (véase Nota 15). Estas líneas, junto con la generación de caja del negocio, ofrecen a la Sociedad la liquidez suficiente en el curso de sus operaciones previstas.

(iii) Riesgo de mercado (incluye tipo de interés, tipo de cambio y otros riesgos de precio):

Tanto la tesorería como la deuda financiera de la Sociedad, están expuestas al riesgo de tipo de interés, el cual podría tener un efecto adverso en los resultados financieros y en los flujos de caja.

Respecto al riesgo de tipo de cambio, la Sociedad no ha realizado operaciones relevantes en moneda extranjera durante los ejercicios 2018 y 2017

En cuanto a los riesgos de mercado, las variaciones en la cotización del Zinc (LME) afectan a la valoración de determinadas existencias que se fabrican para el stock y no bajo pedido, hasta que se disponga internamente de la línea productiva asociada a dicho proceso. Dicha línea productiva está prevista en el Plan de Inversiones de la Sociedad por lo que una vez instalado dicho riesgo se verá eliminado.

(b) Información cuantitativa

- *Riesgo de crédito:*

Para cubrir los riesgos de crédito de las ventas a terceros, la Sociedad sigue una política de cobertura con compañías de seguros. Al 31 de diciembre de 2018 y al 31 de diciembre de 2017, el porcentaje de cuentas a cobrar a terceros garantizados mediante seguros de crédito o líneas de factoring sin recurso con relación al total de cuentas a cobrar con terceros es del 88%, y las pólizas contratadas cubren el 95% del saldo para cada uno de los clientes asegurados.

- *Riesgo de tipo de interés:*

La Sociedad no tenía contratada al 31 de diciembre de 2018 y al 31 de diciembre de 2017, ninguna operación de cobertura de tipos de interés. Parte de los préstamos de la Sociedad son a tipo de interés variable por lo que se encuentra expuesta al riesgo de flujos de efectivo. Adicionalmente, los bonos emitidos por la Sociedad (Nota 15), son a tipo de interés fijo por lo que se encuentra expuesta a riesgo de valor razonable.

(Continúa)

ASTURIANA DE LAMINADOS, S.A.

Memoria de las Cuentas Anuales

Si los tipos de interés durante el ejercicio 2018 hubieran sido 10 puntos básicos mayores o inferiores manteniendo el resto de variables constantes, el beneficio después de impuestos hubiera sido aproximadamente 63.120 euros superior/inferior (36.772 euros en 2017), principalmente debido a un gasto financiero mayor/menor por las deudas a tipo variable.

- Riesgo de tipo de cambio:

La Sociedad no tiene ni ha efectuado en 2018 ni en 2017 operaciones relevantes de cobertura sobre el riesgo de cambio.

- Riesgo de mercado:

Al 31 de diciembre de 2018, la cotización del zinc ha seguido una tendencia bajista por lo que la valoración de las existencias que se fabrican para el stock se ha visto afectada (véase Nota 11).

Si el precio de cotización del Zinc en el mercado de materias primas al 31 de diciembre de 2018 hubiera sido un 1% superior o inferior manteniendo el resto de variables constantes, la diferencia en el beneficio después de impuestos no sería significativa.

(11) Existencias

La composición de las existencias al 31 de diciembre de 2018 y al 31 de diciembre de 2017 es la siguiente:

	Euros	
	31.12.2018	31.12.2017
Mercaderías	16.585	14.823
Materias primas y otros aprovisionamientos	1.236.838	2.954.050
Productos en curso	1.910.063	2.076.530
Productos terminados	6.140.818	5.749.804
Anticipos de proveedores	2.450	-
	<u>9.306.754</u>	<u>10.795.207</u>

Al 31 de diciembre de 2018, así como al 31 de diciembre de 2017, no se considera que existan productos obsoletos, defectuosos o de lenta rotación que reduzca el coste al que tienen valoradas sus existencias.

Las variaciones habidas durante el ejercicio 2018 en la cotización del Zinc (LME), han afectado a la valoración de determinadas existencias que se fabrican para stock y no bajo pedido, hasta que se disponga internamente de la línea productiva asociada a dicho proceso. Dicha línea productiva esta prevista en el Plan de Inversiones de la Sociedad por lo que una vez instalada, dicho riesgo será eliminado. El efecto en la cuenta de resultados del ejercicio 2018 como consecuencia de esta circunstancia ha sido de 1,3 millones de euros, aproximadamente.

(Continúa)

ASTURIANA DE LAMINADOS, S.A.

Memoria de las Cuentas Anuales

La Sociedad tiene contratados seguros para cubrir los riesgos por daños materiales a los que están expuestas las existencias. La cobertura de estos seguros se considera suficiente para cubrir el valor neto contable de las existencias.

En 2018 se han reclasificado 328.960 euros al epígrafe de inmovilizado por corresponderse con piezas de recambio del inmovilizado material.

(12) Deudores comerciales y otras cuentas a cobrar

La composición del saldo de esta partida de los balances al 31 de diciembre de 2018 y al 31 de diciembre de 2017 es la siguiente:

	Euros	
	31.12.2018	31.12.2017
Deudores empresas del grupo (Notas 16 y 19)	142.000	75.952
	142.000	75.952
No vinculadas		
Clientes	7.350.355	6.873.390
Clientes, efectos comerciales a cobrar	62.873	62.873
Personal	4.100	18.270
Otros créditos con las Administraciones Públicas (Nota 16)	28.214	1.710.313
Deudores varios	9.075.000	-
	16.520.542	8.664.846
Total	16.662.542	8.740.798

Los valores contables anteriores no difieren sustancialmente de sus valores razonables.

La Sociedad tiene contratada una póliza de garantía de crédito y una línea de factoring sin recurso, que cubre el 88% del volumen de ventas del ejercicio (mismo porcentaje que el ejercicio anterior) y un 88% del saldo de clientes al 31 de diciembre de 2018. Dicha póliza de garantía asegura el cobro del 95% de los saldos individuales de sus clientes, dentro de los límites de riesgo previamente aprobados para cada uno de ellos por la compañía aseguradora. Adicionalmente, la línea de factoring cubre el 92% de los saldos individuales de sus clientes asociados a dicha línea. El importe de los factoring sin recurso cedidos al 31 de diciembre de 2018 asciende a 3.391.056 euros (2.774.749 euros en el cierre del ejercicio 2017).

La partida "Deudores varios" recoge el importe a cobrar por la venta con arrendamiento posterior formaliza en diciembre de 2018. Este importe ha sido cobrado con fecha 10 de enero de 2019 (véase Nota 7 (b)).

(Continúa)

ASTURIANA DE LAMINADOS, S.A.

Memoria de las Cuentas Anuales

(13) Fondos Propios

(a) Capital suscrito

Con fecha 27 de enero de 2017 se realizó una ampliación de capital por importe de 14.059.999,50 euros mediante la emisión y puesta en circulación de 9.373.333 nuevas acciones de la Sociedad de 1 euro de valor nominal más 0,50 euros de prima de emisión por acción.

El capital social al 31 de diciembre de 2018 y 31 de diciembre de 2017 está compuesto por 25.710.333 de acciones nominativas de 1,00 euro de nominal cada una de ellas, totalmente suscritas y desembolsadas.

Al 31 de diciembre de 2018 y al 31 de diciembre de 2017, los accionistas de la Sociedad son los siguientes:

	Porcentaje de participación	
	31.12.2018	31.12.2017
Laminados del Principado, S.A.	60,37%	60,37%
CEEMIL, FIL	7,46%	--
Autocartera	1,38%	1,03%
Otros Accionistas	30,79%	38,60%
	<u>100,00%</u>	<u>100,00%</u>

Al 31 de diciembre de 2018, Laminados del Principado S.A. es el único accionista que posee un porcentaje de participación superior o igual al 5%.

El día 19 de junio de 2017, Asturiana de Laminados S.A. y su marca comercial elZinc, han comenzado a cotizar en el mercado alternativo bursátil (MAB). Con la incorporación del 100% del capital social de la Sociedad en dicho mercado, se marca uno de los momentos más importantes de la historia de la Sociedad, que le aportará solvencia, transparencia y prestigio ante inversores, clientes, proveedores e interlocutores financieros y le permitirá seguir creciendo y logrando su principal objetivo, ser uno de los referentes mundiales en la producción de zinc laminado.



Memoria de las Cuentas Anuales

Con motivo de la incorporación al Mercado Alternativo Bursátil mencionada anteriormente, el 9 de febrero de 2017 la Sociedad formalizó un “Contrato de liquidez” con el proveedor de liquidez, por el cual este se compromete a ofrecer liquidez a los inversores. Con la finalidad de permitir al proveedor de liquidez hacer frente a los compromisos de este contrato, Asturiana de Laminados, S.A puso a disposición del proveedor de liquidez 300.000 euros en efectivo y una cantidad de 200.000 acciones. La puesta a disposición de acciones de la Sociedad a favor del proveedor de liquidez, se ha instrumentado mediante la adquisición de acciones propias en el mercado de bloques y a través del miembro del Mercado Mercados y Gestión de Valores, A.V., S.A. Con fecha 6 de julio de 2018, la Comisión de Supervisión del Mercado Alternativo Bursatil aceptó la solicitud del proveedor de liquidez de exonerarle de la obligación de posicionar órdenes de compra en su función de proveedor de liquidez de la Sociedad.

(b) Reserva legal

De acuerdo con el Real Decreto Legislativo 1/2010, de 2 de julio, por el que se aprueba la Ley de Sociedades de Capital, debe destinarse una cifra igual al 10% del beneficio del ejercicio a la reserva legal hasta que ésta alcance, al menos, el 20% del capital social.

La reserva legal podrá utilizarse para aumentar el capital en la parte de su saldo que exceda del 10% del capital ya aumentado.

Salvo para la finalidad mencionada anteriormente, y mientras no supere el 20% del capital social, esta reserva sólo podrá destinarse a la compensación de pérdidas y siempre que no existan otras reservas disponibles suficientes para este fin.

El importe de la reserva legal asciende a 729.403 euros al 31 de diciembre de 2018 (606.604 euros al 31 de diciembre de 2017).

Al 31 de diciembre de 2018 y al 31 de diciembre de 2017 dicha reserva no se encuentra totalmente dotada.



Memoria de las Cuentas Anuales

(c) Acciones propias

Al 31 de diciembre de 2018 la Sociedad posee 353.717 acciones propias valoradas en 648.564 euros, las cuales representan un 1,38% del capital social de la Sociedad (al 31 de diciembre de 2017 la Sociedad poseía 264.942 acciones propias valoradas en 488.609 euros, las cuales representaban un 1,03% del capital social de la Sociedad). Durante el ejercicio 2018, la Sociedad ha realizado las siguientes operaciones con acciones propias, con un resultado negativo de 4.033 euros en 2018 (positivo en 2017 por importe de 1.742 euros)

El movimiento de acciones propias que se ha realizado en los ejercicios 2018 y 2017 es el siguiente:

	Euros		Precio medio de adquisición
	Número	Nominal	
Saldo al 01.01.2018	264.942	488.609	1,84
Adquisiciones	103.977	187.918	1,81
Enajenaciones	(15.202)	(27.963) (*)	(1,84)
Saldo al 31.12.2018	<u>353.717</u>	<u>648.564</u>	<u>1,83</u>

(*) El importe obtenido en la venta de las acciones propias ha ascendido a 23.929 euros, lo que supone un resultado negativo de 4.033 euros

	Euros		Precio medio de adquisición
	Número	Nominal	
Saldo al 01.01.2016	-	-	-
Adquisiciones	293.860	542.142	1,84
Enajenaciones	(28.918)	(53.533) (*)	(1,84)
Saldo al 31.12.2017	<u>264.942</u>	<u>488.609</u>	<u>1,84</u>

(*) El importe obtenido en la venta de las acciones propias ha ascendido a 55.275 euros, lo que supone un resultado positivo de 1.742 euros.



ASTURIANA DE LAMINADOS, S.A.

Memoria de las Cuentas Anuales

(14) Subvenciones de capital

Organismo	Subvención	Préstamo Relacionado (*****)	Año de concesión	Importe concedido	Euros				Efecto fiscal de la Imputación a resultados	Efecto fiscal de las bajas	Saldo al 31 de diciembre de 2018
					31 de diciembre de 2017		31 de diciembre de 2018				
					Saldo al 31 de diciembre de 2016	Imputación a Resultados en el ejercicio 2017	Efecto fiscal de la Imputación a resultados	Saldo al 31 de diciembre de 2017			
MITC (*)	Reindus 2007	2.000.000	2007	720.994	473.113	(11.815)	2.954	464.252	(8.114)	-	458.167
MITC (*)	Reindus 2008	1.800.000	2008	595.508	373.287	(13.504)	3.376	363.159	(9.660)	-	355.914
MITC (*)	Reindus 2009	1.500.000	2009	551.470	365.769	(9.985)	2.496	358.280	(6.926)	-	353.086
MITC (*)	Reindus 2010	1.800.000	2010	671.063	467.900	(15.732)	3.933	456.101	(13.682)	(104.652)	367.351
MITC (*)	Reindus 2011	1.000.000	2011	404.650	252.906	(22.480)	5.620	236.046	(22.481)	-	219.185
	Subvención MINER Fase I		2007	6.900.000	4.366.290	(184.883)	46.221	4.227.628	(149.726)	-	4.115.334
	Subvención IDEPA Fase I		2008	2.952.862	1.893.055	(73.148)	18.287	1.838.194	(58.600)	-	1.794.244
	Subvención LIR Fase I		2007	1.668.038	1.029.462	(42.502)	10.625	997.585	(34.284)	-	971.871
	CDTI-CFIT		2011	135.810	47.534	(27.162)	6.790	27.162	(27.162)	-	6.790
				14.600.395	9.269.316	(401.211)	100.302	8.968.407	(330.635)	(104.652)	8.641.942

MITC (*) *Ministerio de Industria, Turismo y Comercio*
 IDEPA (**) *Instituto de Desarrollo Económico del Principado de Asturias*
 MEH (****) *Ministerio de Economía y Hacienda*
 CDTI (*****) *Centro Para el Desarrollo Tecnológico Industrial*
 (*****) *La Sociedad reconoció como subvención de capital la diferencia entre los importes recibidos y los valores razonables de estos préstamos (valor actual de los pagos a realizar descontados al tipo de interés de mercado). Véase prestamos Nota 15*

Memoria de las Cuentas Anuales

La partida Imputación a subvenciones de inmovilizado no financiero de la cuenta de pérdidas y ganancias recoge una imputación de subvenciones por importe de 385.666 euros. La diferencia por importe de 55.031 euros ha sido registrada contra la partida “Otros resultados”, para reflejar el impacto del retraso en la puesta marcha de la línea de terminado de ancho especial (véase Nota 18(i)).

(a) Subvenciones registradas como no reintegrables

La información sobre las subvenciones de capital no reintegrables recibidas por la Sociedad, las cuales forman parte del Patrimonio Neto, así como de los resultados imputados a la cuenta de pérdidas y ganancias procedentes de las mismas se muestran en el cuadro anterior. Los requisitos de estas subvenciones han sido cumplidos y certificados.

(b) Subvenciones pendientes de registrar

Adicionalmente, la Sociedad tiene concedidas las siguientes subvenciones, si bien, al 31 de diciembre de 2018 y al 31 de diciembre de 2017, no se cumplen con los requisitos exigidos en las mismas, motivo por el que la Sociedad no las tiene registradas formando parte del Patrimonio Neto:

- Ministerio de Industria, Turismo y Comercio (“MITC”): El 6 de septiembre de 2010, el MITC aprobó la concesión de una subvención de capital por importe de 6.720.000 euros (véase Nota 6 (c)). Como requisito para la obtención de esta subvención, la Sociedad está obligada a realizar inversiones por importe de 17.993.856 euros y crear 60 puestos de trabajo antes del 30 de junio de 2012 prorrogado posteriormente hasta el 31 de diciembre de 2017, y mantenerlos durante 3 años, y aportar una contribución financiera mínima del 25% de sus propios recursos u otros externos exentos de cualquier tipo de ayuda pública. El periodo para la presentación de la documentación justificativa de la subvención finaliza el 31 de marzo de 2018. Dentro de las condiciones de esta subvención, se establece que una parte se cobrará a largo plazo (1.008.000 euros), una vez cumplidos todos los requisitos exigidos en la misma. En ejercicios anteriores se cobraron 5.040.000 euros de esta subvención (véase Nota 15). Dado que al 31 de diciembre de 2018 y al 31 de diciembre de 2017 los requisitos para esta subvención se encontraban aún pendientes de justificar, el importe pendiente de cobro de la subvención no se encuentra aún reconocido como derecho de cobro ni como subvención de capital, reconociéndose el importe cobrado como deuda en el epígrafe “Otros pasivos financieros” por Subvenciones a reintegrar en el largo plazo del balance adjunto. Dicha subvención ha sido justificada en el mes de febrero de 2019, encontrándose pendiente de comprobación, motivo por el que la Sociedad no la tiene registrada formando parte de su patrimonio neto.

(15) Pasivos financieros

La totalidad de los pasivos financieros se clasifican como Débitos y partidas a pagar, se valoran a coste amortizado y su valor razonable no difiere significativamente de su valor contable.



Memoria de las Cuentas Anuales

(a) Deudas a largo plazo y corto plazo

La composición de las “Deudas a largo plazo y corto plazo” del balance al 31 de diciembre de 2018 y al 31 de diciembre de 2017 es la siguiente:

	Fecha concesión	Fecha vencimiento	T/i Nominal	Euros			
				31 de diciembre de 2018			
				Préstamo inicial / Limite	Importe total	Vencimiento Largo Plazo	Vencimiento Corto Plazo
Obligaciones y otros valores negociables							
Bonos no convertibles	20/07/2016	20/07/2025	6,50%	18.800.000	17.840.083	17.840.083	-
Intereses devengados					50.917	-	50.917
					<u>17.891.000</u>	<u>17.840.083</u>	<u>50.917</u>
Deudas con entidades de crédito							
Crédito exportación Bankia	15/11/2013	19/04/2019	1,40% y 1,60%	5.000.000	2.885.130	-	2.885.130
Crédito comercial Banco Popular	17/10/2013	29/11/2019	2,90%	660.000	633.281	-	633.281
			Euribor 3 meses +				
Póliza de crédito Anticipo IVA Deutschebank	17/06/2014	28/11/2019	2,25%	500.000	289.855	-	289.855
Póliza de crédito exportación Deutschebank	13/06/2014	13/06/2019	1,95%	2.400.000	398.688	-	398.688
Préstamos Bankia	21/07/2015	21/07/2019	2,25%	1.475.000	223.451	-	223.451
Préstamo ICO Banco Popular	08/06/2017	15/06/2020	2,55%	250.000	188.392	63.654	124.738
Póliza de crédito exportación Banco Popular	27/11/2009	28/11/2019	2,30%	250.000	233.130		233.130
Póliza anticipo pago a proveedores Bankia	03/06/2016	15/04/2019	1,40%	4.500.000	4.497.762		4.497.762
			Euribor 3 meses +				
Confirming Banco Popular	13/03/2017	28/05/2019	2,50%	500.000	494.506		494.506
			Euribor 6 meses +				
Confirming Deutschebank	21/06/2017	28/11/2019	1,95%	1.400.000	1.389.999		1.389.999
Confirming CajaMar	27/11/2017	27/11/2021	2,00%	3.000.000	1.951.278		1.951.278
			Interés Legal Dinero				
Factoring Sabadell	07/07/2017	07/07/2019	+ 0,1%	2.406.000	859.387		859.387
			Euribor 3 meses +				
Póliza de crédito exportación Liberbank	17/02/2017	10/08/2019	1,80%	1.000.000	984.697		984.697
Préstamo Bankia	16/03/2018	16/03/2023	2,65%	513.000	440.311	341.120	99.191
Confirming Caja Laboral	16/05/2018	16/05/2019	Euribor + 1,85%	400.000	398.502		398.502
			Euribor 3 meses +				
Confirming Liberbank	13/09/2018	13/09/2019	1,50%	1.000.000	995.290		995.290
Confirming BBVA	17/10/2018	17/10/2019	Euribor 90 + 2,60%	1.500.000	1.460.076		1.460.076
Póliza crédito exportación Sabadell	07/07/2017	Indefinido	ICO semanal	1.206.000	201.056		201.056
Préstamo Caja Mar	26/12/2018	26/12/2023	1,60%	1.100.000	1.097.250	885.192	212.058
Confirming Sabadell	22/03/2018	22/03/2019	1,40%	500.000	498.094		498.094
					<u>20.120.135</u>	<u>1.289.966</u>	<u>18.830.169</u>
Otras deudas							
Préstamo de Reindustrialización 2007	31/10/2007	01/10/2021	4,97%	2.000.000	549.378	349.378	200.000
Préstamo de Reindustrialización 2008	15/12/2008	01/10/2022	4,49%	1.800.000	650.696	470.696	180.000
Préstamo de Reindustrialización 2009	17/08/2009	01/10/2023	4,96%	1.500.000	655.404	505.404	150.000
Préstamo de Reindustrialización 2010	15/09/2010	01/10/2024	5,10%	1.800.000	449.733	361.579	88.154
Préstamo de Reindustrialización 2011	31/08/2011	01/10/2025	5,70%	1.000.000	569.477	469.477	100.000
Préstamo de Reindustrialización 2012	10/12/2012	30/09/2022	3,95%	4.417.500	2.524.285	1.893.214	631.071
Préstamo de Reindustrialización 2013	31/12/2013	31/12/2023	4,93%	5.475.750	3.911.250	3.129.000	782.250
Préstamo de Reindustrialización 2014	31/12/2014	31/12/2024	4,53%	3.360.000	2.880.000	2.400.000	480.000
Préstamo Competitividad 2014	31/12/2014	31/12/2024	4,53%	747.750	640.928	534.107	106.821
Préstamo de Reindustrialización 2016	29/12/2016	31/12/2026	2,29%	5.015.850	5.015.850	5.015.850	-
Préstamo Competitividad 2016	29/12/2016	31/12/2026	2,29%	7.475.596	7.475.596	7.475.596	-
Préstamo de Reindustrialización 2017	27/11/2017	31/12/2027	4,00%	1.123.427	1.123.427	1.123.427	-
Préstamo CDTI	27/01/2017	31/05/2028	0,00%	362.544	90.636	90.636	-
Otras deudas					1.115.176	432.016	683.160
Arrendamiento financiero					12.784.505	10.952.182	1.832.323
Intereses devengados					67.853	-	67.853
Proveedores de inmovilizado					4.649.256	1.903.632	2.745.624
Subvenciones a reintegrar largo plazo (Nota 14)					5.040.000	5.040.000	-
					<u>50.193.450</u>	<u>42.146.194</u>	<u>8.047.256</u>
					<u>88.204.585</u>	<u>61.276.243</u>	<u>26.928.342</u>

(Continúa)

Memoria de las Cuentas Anuales

			Euros				
			31 de diciembre de 2017				
Fecha concesión	Fecha vencimiento	T/i Nominal	Préstamo inicial / Limite	Importe total	Vencimiento Largo Plazo	Vencimiento Corto Plazo	
Obligaciones y otros valores negociables							
Bonos no convertibles	20/07/2016	20/07/2023	6,50%	18.800.000	17.813.416	17.813.416	-
Intereses devengados					50.917	-	50.917
					<u>17.864.333</u>	<u>17.813.416</u>	<u>50.917</u>
Deudas con entidades de crédito							
Crédito exportación Bankia	15/11/2013	19/12/2018	1,40% y 1,60%	5.000.000	2.619.533	-	2.619.533
Crédito comercial Banco Popular	17/10/2013	07/12/2018	2,90%	660.000	640.889	-	640.889
			Euribor 3 meses +				
Póliza de crédito: Anticipo IVA Deutschebank	17/06/2014	14/12/2018	2,25%	500.000	125.002	-	125.002
Póliza de crédito exportación Deutschebank	13/06/2014	13/06/2018	1,95%	2.400.000	328.112	-	328.112
Préstamos Bankia	21/07/2015	21/07/2019	2,25%	1.475.000	599.759	223.451	376.308
Póliza de crédito exportación CaixaBank				1.000.000	-	-	-
Préstamo ICO Banco Popular	08/06/2017	20/06/2018	2,26%	250.000	250.000	-	250.000
Póliza de crédito exportación Banco Popular	27/11/2009	27/11/2018	2,30%	250.000	246.918	-	246.918
Póliza anticipo pago a proveedores Bankia	03/06/2016	27/11/2018	1,40%	4.500.000	3.109.464	-	3.109.464
			Euribor 3 meses +				
Confirming Banco Popular	13/03/2017	13/03/2018	2,50%	500.000	485.958	-	485.958
			Euribor 3 meses +				
Confirming CaixaBank	24/04/2017	24/04/2018	1,40%	1.000.000	997.133	-	997.133
			Euribor 6 meses +				
Confirming Deutschebank	21/06/2017	21/06/2018	1,95%	850.000	746.926	-	746.926
Confirming CajaMar	27/11/2017	27/11/2018	2,00%	2.000.000	1.988.951	-	1.988.951
			Interés Legal				
Factoring Sabadell	07/07/2017	07/07/2018	Dinero + 0,1%	2.406.000	989.301	-	989.301
			Euribor 3 meses +				
Póliza de crédito exportación Liberbank	17/02/2017	10/06/2018	1,80%	1.000.000	457.916	-	457.916
					<u>13.585.862</u>	<u>223.451</u>	<u>13.362.411</u>
Otras deudas							
Préstamo de Reindustrialización 2007	31/10/2007	01/10/2021	4,97%	2.000.000	715.443	515.443	200.000
Préstamo de Reindustrialización 2008	15/12/2008	01/10/2022	4,49%	1.800.000	796.288	616.288	180.000
Préstamo de Reindustrialización 2009	17/08/2009	01/10/2023	4,96%	1.500.000	768.502	618.502	150.000
Préstamo de Reindustrialización 2010	15/09/2010	01/10/2024	5,10%	1.800.000	1.046.304	866.304	180.000
Préstamo de Reindustrialización 2011	31/08/2011	01/10/2025	5,70%	1.000.000	634.253	534.253	100.000
Préstamo de Reindustrialización 2012	10/12/2012	30/09/2022	3,95%	4.417.500	3.155.357	2.524.286	631.071
Préstamo de Reindustrialización 2013	31/12/2013	31/12/2023	4,93%	5.475.750	4.693.500	3.911.250	782.250
Préstamo de Reindustrialización 2014	31/12/2014	31/12/2024	4,53%	3.360.000	3.360.000	2.880.000	480.000
Préstamo Competitividad 2014	31/12/2014	31/12/2024	4,53%	747.750	747.750	640.929	106.821
Préstamo de Reindustrialización 2016	29/12/2016	31/12/2026	2,29%	5.015.850	5.015.850	5.015.850	-
Préstamo Competitividad 2016	29/12/2016	31/12/2026	2,29%	7.475.596	7.475.596	7.475.596	-
Préstamo de Reindustrialización 2017	27/11/2017	31/12/2027	4,00%	1.123.427	1.123.427	1.123.427	-
Préstamo CDTI	27/01/2017	31/05/2028	0,00%	362.544	90.636	90.636	-
Otras deudas					2.600.738	559.557	2.041.181
Arrendamiento financiero					87.011	58.209	28.802
Intereses devengados					31.415	-	31.415
Proveedores de inmovilizado					4.957.316	866.916	4.090.400
Subvenciones a reintegrar largo plazo (Nota 14)					5.040.000	5.040.000	-
					<u>42.339.386</u>	<u>33.337.416</u>	<u>9.001.940</u>
					<u>73.789.581</u>	<u>51.374.313</u>	<u>22.415.268</u>

(Continúa)

ASTURIANA DE LAMINADOS, S.A.

Memoria de las Cuentas Anuales

El importe relativo a los límites de los préstamos de reindustrialización 2007, 2008, 2009, 2010 y 2011 se corresponde con el importe total concedido sin descontar la subvención asociada a los mismos (véase Nota 14).

El tipo de interés efectivo de las deudas con entidades de crédito al 31 de diciembre de 2018 y al 31 de diciembre de 2017 ha sido entre el 3,23% y el 1,71% anual.

La totalidad de los gastos financieros registrados en los ejercicios 2018 y 2017, por importes de 3.343.241 euros y 2.956.821 euros, respectivamente, se corresponden con las deudas financieras contabilizadas siguiendo el coste amortizado.

El detalle de las deudas a largo plazo al 31 de diciembre de 2018 y 31 de diciembre de 2017, de acuerdo con su vencimiento, es el siguiente:

	<u>Euros</u>
	<u>31.12.2018</u>
2020 (*)	13.083.828
2021	7.895.128
2022	7.870.073
2023	6.616.487
2024 y siguientes	<u>25.810.727</u>
	<u>61.276.243</u>
	 <u>Euros</u>
	<u>31.12.2017</u>
2019 (*)	8.834.434
2020	4.723.220
2021	4.751.264
2022	4.534.707
2023 y siguientes	<u>28.530.688</u>
	<u>51.374.313</u>

(*) Incluye un importe de 5.040.000 euros correspondiente a una subvención pendiente de comprobación por parte del Ministerio de Industria (véase Nota 14(b)). Una vez reciba la conformidad oportuna, se registrará formando parte del patrimonio neto.

(b) Obligaciones y otros valores negociables

El 20 de julio de 2016, la Sociedad emitió 188 bonos no convertibles con un valor nominal de 100.000 euros en el mercado EURO MTF de la Bolsa de Luxemburgo cuyo vencimiento inicial era el 20 de julio de 2023. Estos bonos devengarán un tipo de interés 6,50% anual liquidable anualmente. Al 31 de diciembre de 2018, la Sociedad tiene constituida una hipoteca sobre sus activos con un valor de tasación de 27.676.340 euros acorde a las cláusulas establecidas en el folleto de emisión de bonos (véase Nota 6)

(Continúa)

Memoria de las Cuentas Anuales

Al 31 de diciembre de 2018, los saldos pendientes correspondientes a dicha emisión ascienden a 17.840.083 euros (17.813.416 euros al 31 de diciembre de 2017), correspondiente al importe del coste amortizado de la emisión registrada en el largo plazo, y a 50.917 euros (50.917 euros al 31 de diciembre de 2017) correspondientes al importe de los intereses devengados y no vencidos a dicha fecha, registrada en el corto plazo. El tipo de interés efectivo para ambos periodos es de 7,69% anual. Al 31 de diciembre de 2017 y al 31 de diciembre de 2016 el valor razonable de la deuda no difiere significativamente de su valor contable.

En el apartado 2.2.3 del Folleto de emisión se establecen una serie de obligaciones a cumplir por parte de la Sociedad, entre las que se incluyen compromisos de información; constitución de una Garantía Real (Nota 6); restricciones al endeudamiento adicional y al reparto a los accionistas mientras el ratio Deuda Financiera/EBITDA fuera inferior a 2,5; prohibición de formalización de contratos con empresas del grupo que no sean a valor de mercado; restricciones a la transmisión de activos; adopción de determinados acuerdos societarios y reestructuraciones y cambios de control.

Adicionalmente, en el apartado 2.2.3 (j) del Folleto, se establecen unas cláusulas de vencimiento anticipado entre las que se incluyen el impagos vinculados con la Emisión; incumplimiento de las obligaciones asumidas si el mismo no fuere subsanado en los treinta días hábiles siguientes; incumplimiento de obligación de pagos frente a terceros por importe superior al 8% del valor total del activo; modificación sustancial del objeto de la Sociedad; informes de auditoría con opinión denegada y la no constitución de la Garantía Real.

Con fecha 26 de diciembre de 2018 se acuerda una modificación de los términos y condiciones del “Memorándum” con el objetivo de; modificar la fecha de vencimiento de la Emisión al 20 de julio de 2025, entregar la garantía real de la Emisión, la cual, está formada por una garantía hipotecaria inmobiliaria y una garantía mobiliaria (véase Nota 6).

Asimismo, se incluye una modificación de la cláusula 2.2.3 (d) en lo relativo al endeudamiento adicional en la que se acuerda que mientras que la Emisión no haya sido íntegramente reembolsada, la Sociedad no podrá contraer endeudamiento adicional al ya existente por importe superior a 16.200.000 euros, salvo si el ratio de Deuda Financiera Neta/Ebitda de la Sociedad fuera inferior al 2,5 y, como consecuencia de dicho endeudamiento adicional, no se superase dicho ratio.

Además, se añade un nuevo apartado a la cláusula 2.2.3 del Memorándum en el que se acuerda que mientras la Emisión no haya sido totalmente reembolsada, la Sociedad no podrá conceder avales, préstamos, créditos o efectuar cualquier otra disposición de efectivo a favor de empresas que pertenezcan o estén vinculadas a la Sociedad, salvo para atender aquellas obligaciones ya contraídas a la fecha de modificación del Memorándum.

Memoria de las Cuentas Anuales

La Sociedad no ha incumplido ninguna de las cláusulas de vencimiento anticipado establecidas en el folleto de emisión de bonos ni al 31 de diciembre de 2018 ni en el periodo posterior hasta la formulación de estas cuentas anuales.

(c) Deudas con entidades de crédito

La Sociedad mantiene diversas líneas de financiación al 31 de diciembre de 2018 y al 31 de diciembre de 2017, cuyas condiciones y saldo pendiente se detallan en el apartado a) de esta Nota.

(d) Préstamos para reindustrialización y CDTI

Las principales condiciones y saldos pendientes al 31 de diciembre de 2018 y al 31 de diciembre de 2017 se muestran en el apartado a) de esta Nota.

(i) Préstamos Reindustrialización 2007, 2008, 2009, 2010, y 2011

La Sociedad recibió cinco préstamos para reindustrialización cuyas condiciones se detallan en el apartado a) de esta Nota.

La Sociedad reconoce las deudas correspondientes al valor razonable (valor actual neto) de los reembolsos del préstamo. La diferencia entre el importe concedido y su valor actual se ha reconocido como subvención de capital (véase Nota 14).

(ii) Préstamos Reindustrialización 2012

El 10 de diciembre de 2012, el MITC notificó la resolución definitiva de concesión de un préstamo para reindustrialización por importe de 4.417.500 euros a un interés del 3,95% anual a devolver en 7 cuotas de 631.071 euros entre los años 2016 y 2022. Como requisito para la obtención de este préstamo, la Sociedad estaba obligada a realizar inversiones por importe de 5.890.000 euros durante el ejercicio 2012, así como crear 26 puestos de trabajo a partir de la justificación de las inversiones y mantenerlos durante 5 años. Los plazos anteriores fueron posteriormente ampliados hasta el 30 de junio de 2013.

(iii) Préstamos Reindustrialización 2013

Con fecha 31 de diciembre de 2013, el MITC notificó la resolución definitiva de concesión de un préstamo para reindustrialización por importe de 5.475.750 euros a un interés del 4,925% anual a devolver en 7 cuotas de 782.250 euros entre los años 2017 y 2023. Como requisito para la obtención de este préstamo, la Sociedad estaba obligada a realizar inversiones por importe de 7.301.000 euros, con un plazo de ejecución de 18 meses desde la fecha de resolución.

Memoria de las Cuentas Anuales

(iv) Prestamos Reindustrialización 2014

Con fecha 9 de diciembre de 2014, el MITC notificó la resolución definitiva de concesión de un préstamo para reindustrialización por importe de 3.360.000 euros a un interés del 4,53% anual a devolver en 10 cuotas de 480.000 euros entre los años 2018 y 2024. Como requisito para la obtención de este préstamo, la Sociedad estaba obligada a realizar inversiones por importe de 4.480.000 euros, con un plazo de ejecución de 18 meses desde la fecha de resolución.

(v) Prestamos Reindustrialización 2016

Con fecha 24 de noviembre de 2016 el MITC notificó la resolución definitiva de concesión de un préstamo para reindustrialización por importe de 5.015.850 euros a un interés del 2,29% anual a devolver en 7 cuotas de 716.550 euros entre los años 2020 y 2027. Como requisito para la obtención de este préstamo, la Sociedad está obligada a realizar inversiones por importe de 6.687.800 euros, en el plazo comprendido entre el 1 de enero de 2016 y la fecha que resulte una vez transcurridos 18 meses contados desde el 24 de noviembre de 2016.

(vi) Préstamo Competitividad 2014

Con fecha 1 de diciembre de 2014, el Ministerio de Industria, Energía y Turismo notificó la resolución definitiva de concesión de un préstamo para reindustrialización y fomento de la competitividad industrial por importe de 747.750 euros a un interés del 4,53% anual a devolver en 10 cuotas de 106.821 euros entre los años 2018 y 2024. Como requisito para la obtención de este préstamo, la Sociedad estaba obligada a realizar inversiones por importe de 997.000 euros, con un plazo de ejecución de 18 meses desde la fecha de resolución.

(vii) Préstamo Competitividad 2016

Con fecha 24 de noviembre de 2016, el Ministerio de Economía, Industria y Competitividad, notificó la resolución definitiva de concesión de un préstamo para reindustrialización y fomento de la competitividad industrial por importe de 7.475.596 euros a un interés del 2,29% anual a devolver en 7 cuotas de 1.067.942 euros entre los años 2020 y 2027. Como requisito para la obtención de este préstamo, la Sociedad está obligada a realizar inversiones por importe de 9.967.462 euros, en el plazo comprendido entre el 1 de enero de 2016 y la fecha que resulte una vez transcurridos 18 meses contados desde el 24 de noviembre de 2016.

(viii) Préstamo CDTI

Con fecha 27 de enero de 2017, el Centro para el Desarrollo Tecnológico Industrial, notificó la resolución definitiva de concesión de un préstamo para el desarrollo de un proyecto de la Sociedad por importe de 362.548 euros entre a un interés del 0,00% anual a devolver en cuotas semestrales de 19.336 euros entre los años 2021 y 2028. Al 31 de diciembre la Sociedad ha recibido 90.636 euros en concepto de anticipo que será descontado del importe total que se recibirá cuando se haya finalizado el proyecto.

Memoria de las Cuentas Anuales

(ix) Prestamos Reindustrialización 2017

Con fecha 27 de noviembre de 2017 el Ministerio de Economía, Industria y Competitividad ha notificado la resolución definitiva de concesión de un préstamo para reindustrialización por importe de 1.123.427 euros a un interés del 4,00% anual a devolver en 7 cuotas anuales de 160.490 euros. Este préstamo tiene un periodo de carencia de 3 años. Como requisito para la obtención de este préstamo, la Sociedad está obligada a realizar inversiones por importe de 1.497.903 euros, en el plazo comprendido entre el 1 de enero de 2017 y la fecha que resulte una vez transcurridos 18 meses contados desde el 20 de noviembre de 2017.

(e) Otras deudas

La Sociedad mantiene otras deudas por importe de 1.115.176 euros (2.600.738 euros al 31 de diciembre de 2017), que incluye principalmente dos préstamos otorgados por el proveedor de inmovilizado Reingeniería, Desarrollos e Innovaciones en la Tecnología de los Metales, S.L. por importe de 994.775 euros al 31 de diciembre de 2018 (2.282.342 euros al 31 de diciembre de 2017).

Adicionalmente, la Sociedad tiene otras deudas con el Ayuntamiento de Pola de Lena para el pago de los terrenos en los que se asientan sus instalaciones por importe de 101.193 euros al 31 de diciembre de 2018 (151.789 euros al 31 de diciembre de 2017), así como otras deudas por importe de 19.208 euros (30.803 euros al 31 de diciembre de 2017).

La Sociedad tenía prestada una garantía a una de sus sociedades participadas, Metazinc France, S.A.S. (sociedad extinguida) ante la Administración de Hacienda Francesa en garantía de una deuda mantenida por esta. Durante el ejercicio 2016, la Sociedad recibió una reclamación por importe de 558.934 euros. Al 31 de diciembre de 2018 la Sociedad no tiene ningún importe pendiente de pago por dicho concepto (186.400 euros al 31 de diciembre de 2017) acorde al calendario de pagos que se acordó para interponer un recurso solicitando la devolución de las cantidades pagadas y la anulación de la reclamación de los importes pendientes de pago. Si bien con fecha 13 de marzo de 2018, la Sociedad recibió sentencia a favor de la Hacienda Francesa, en la que se desestiman las alegaciones efectuadas por la Sociedad.

*(16) Situación fiscal**(a) Saldos corrientes con las Administraciones Públicas*

La Sociedad mantenía al 31 de diciembre de 2018 y al 31 de diciembre de 2017 los siguientes saldos con las Administraciones Públicas:



Memoria de las Cuentas Anuales

	Euros	
	31.12.2018	31.12.2017
Hacienda Pública deudora		
Otros créditos con Administraciones Públicas (Nota 15)	-	1.123.427
Hacienda Pública deudora por IS	28.214	241.046
Impuesto sobre el Valor Añadido	-	345.840
	28.214	1.710.313
Hacienda Pública acreedora corriente		
Retenciones a cuenta del Impuesto sobre la Renta de las Personas Físicas	166.675	159.618
Incremento del Valor de los Terrenos de Naturaleza Urbana	-	63.418
Impuesto sobre el Valor Añadido	1.138.272	
Organismos de la Seguridad Social acreedores	94.910	100.513
	1.399.857	323.549

(b) Conciliación del resultado contable y base imponible fiscal

El impuesto sobre sociedades del ejercicio se calcula en base al resultado contable, obtenido por la aplicación de principios de contabilidad generalmente aceptados, que no necesariamente ha de coincidir con el resultado fiscal, entendido éste como la base imponible del citado impuesto.

La conciliación del resultado contable antes de impuestos correspondiente al 31 de diciembre de 2018 y al 31 de diciembre de 2017 con la base imponible del impuesto sobre sociedades es como sigue:



ASTURIANA DE LAMINADOS, S.A.

Memoria de las Cuentas Anuales

Euros							
31 de diciembre de 2018							
	Cuenta de PyG			Ingresos y Gastos directamente imputados al PN			Total
	Aumentos	Disminu- -ciones	Neto	Aumentos	Disminu- -ciones	Neto	
Saldo de Ingresos y Gastos del ejercicio			(1.584.537)			(247.976)	(1.832.513)
Impuesto sobre sociedades			(579.575)			(108.822)	(688.397)
Beneficio/Pérdida antes de impuestos			(2.164.112)			(356.798)	(2.520.910)
Diferencias permanentes	90.224	-	90.224	-	-	-	90.224
Diferencias temporarias	1.714.861	(78.528)	1.636.333	-	-	356.798	1.993.131
Base Imponible (Resultado fiscal)							(437.555)
Créditos fiscales activados							437.555
Retenciones y pagos a cuenta							(28.214)
Total importe a devolver							(28.214)

Euros							
31 de diciembre de 2017							
	Cuenta de PyG			Ingresos y Gastos directamente imputados al PN			Total
	Aumentos	Disminu- -ciones	Neto	Aumentos	Disminu- -ciones	Neto	
Saldo de Ingresos y Gastos del ejercicio			1.227.992			(300.909)	927.083
Impuesto sobre sociedades			302.143			(100.302)	201.841
Beneficio/Pérdida antes de impuestos			1.530.135			(401.211)	1.128.924
Diferencias permanentes	32.528	-	32.528	-	(1.903.989)	(1.903.989)	(1.871.461)
Diferencias temporarias	884.598	(543.272)	341.326	401.211	-	401.211	742.537
Base Imponible (Resultado fiscal)							-
Retenciones y pagos a cuenta							(241.046)
Total importe a devolver							(241.046)

Las diferencias permanentes y temporarias entre el resultado contable y fiscal se corresponden con:

- Diferencia permanente positiva correspondiente a gastos y tributos no deducibles fiscalmente por importe de 90.224 euros al 31 de diciembre de 2018 (32.528 euros en 2017).
- La diferencia permanente negativa registrada en el ejercicio 2017 correspondía a gastos imputados a reservas vinculados a la ampliación de capital realizada en el ejercicio 2017 por importe de 1.903.989 euros.

(Continúa)

Memoria de las Cuentas Anuales

- Ajuste positivo por importe de 114.551 euros en 2018 (117.005 euros en 2017) por la reversión de la libertad de amortización aplicada en ejercicios anteriores prevista en la Disposición Adicional Undécima del TRLIS en su redacción dada por el Real Decreto – Ley 13/2010, 9 de abril, y de acuerdo con lo previsto en la Disposición Transitoria 34ª de la LIS.
- Ajuste positivo en 2018 por importe de 1.600.310 euros (636.319 euros en 2017) por la limitación en la deducibilidad de gastos financieros conforme al artículo 16 de la Ley sobre el Impuesto sobre Sociedades.
- Ajuste negativo por importe de 74.026 euros correspondiente a la reversión de la limitación de las amortizaciones fiscalmente deducibles del 30% de acuerdo al artículo 7 de la Ley 17/2012 de 27 de diciembre en ambos ejercicios.
- Ajuste negativo por la aplicación del artículo 106 de la Ley sobre el Impuesto sobre Sociedades relativo a los arrendamientos financieros por importe de 4.502 euros (5.886 euros en 2017).
- Ajuste negativo en el ejercicio 2017 por la aplicación de la libertad de amortización prevista en la Disposición Adicional Undécima del TRLIS en su redacción dada por el Real Decreto – Ley 13/2010, 9 de abril, y de acuerdo con lo previsto en la Disposición Transitoria 34ª de la LIS por importe de 463.360 euros.
- Ajuste positivo por importe de 131.274 por la pérdida por deterioro del inmovilizado material conforme al artículo 13.2 de la Ley sobre el Impuesto sobre Sociedades en 2017.

La Sociedad presentaba al 31 de diciembre de 2018 y al 31 de diciembre de 2017 un saldo acreedor por el importe a pagar a Laminados del Principado, S.A. correspondiente al impuesto sobre beneficios del ejercicio 2014 por importe de 25.954 euros.

(c) Desglose del gasto por Impuesto sobre Beneficios

El desglose del Impuesto sobre beneficios al 31 de diciembre 2018 y al 31 de diciembre de 2017 es el siguiente:



Memoria de las Cuentas Anuales

	Euros	
	31.12.2018	31.12.2017
Impuesto corriente:		
Del ejercicio	-	475.997
Impuesto diferido:		
Origen y reversión de diferencias temporarias		
Inmovilizado	(9.005)	77.449
Deducciones fiscales reconocidas en el ejercicio	(61.103)	(92.223)
Gastos financieros no deducibles	(400.078)	(159.080)
Créditos fiscales activados en el ejercicio	(109.389)	-
	(579.575)	302.143
Total gasto/(ingreso) por impuesto reconocido en la cuenta de pérdidas y ganancias	<u>(579.575)</u>	<u>302.143</u>

(d) Activos y pasivos por impuesto diferido

El detalle y los movimientos de las distintas partidas que componen los activos y pasivos por impuestos diferidos al 31 de diciembre de 2018 y al 31 de diciembre de 2017 es el siguiente:

	Euros					
	31 de diciembre de 2018					
	Cuenta de pérdidas y ganancias			Patrimonio neto		Reclasificaciones
Saldo inicial	Adiciones	Bajas	Adiciones	Bajas		
Activos por impuesto diferido						
Gastos financieros	476.484	400.078	-	-	-	876.562
Limitación a la amortización	162.741	-	(18.507)	-	-	144.234
Deterioro inmovilizado	32.819	-	-	-	-	32.819
Bases imponibles negativas activadas	151.254	109.389	-	-	-	260.643
Deducciones activadas	681.352	61.103	-	-	-	742.455
	<u>1.504.650</u>	<u>570.570</u>	<u>(18.507)</u>	<u>-</u>	<u>-</u>	<u>2.056.713</u>
Pasivos por impuesto diferido						
Libertad de amortización	1.391.785	-	(28.638)	-	-	1.363.147
Arrendamiento financiero	12.093	1.126	-	-	-	13.219
Efecto fiscal de las subvenciones	2.989.463	-	(82.659)	-	(26.163)	2.880.641
	<u>4.393.341</u>	<u>1.126</u>	<u>(111.297)</u>	<u>-</u>	<u>(26.163)</u>	<u>4.257.007</u>

(Continúa)

ASTURIANA DE LAMINADOS, S.A.

Memoria de las Cuentas Anuales

Euros							
31 de diciembre de 2017							
	Cuenta de pérdidas y ganancias			Patrimonio neto		Reclasificaciones	Saldo final
	Saldo inicial	Adiciones	Bajas	Adiciones	Bajas		
Activos por impuesto diferido							
Gastos financieros	317.404	159.080	-	-	-	-	476.484
Limitación a la amortización	184.950	-	(22.209)	-	-	-	162.741
Deterioro inmovilizado	-	32.819	-	-	-	-	32.819
Bases imponibles negativas activadas	151.254	-	-	-	-	-	151.254
Deducciones activadas	589.129	92.223	-	-	-	-	681.352
	<u>1.242.737</u>	<u>284.122</u>	<u>(22.209)</u>	<u>-</u>	<u>-</u>	<u>-</u>	<u>1.504.650</u>
Pasivos por impuesto diferido							
Libertad de amortización	1.305.197	115.840	(29.252)	-	-	-	1.391.785
Arrendamiento financiero	10.622	1.471	-	-	-	-	12.093
Efecto fiscal de las subvenciones	3.089.765	-	-	-	(100.302)	-	2.989.463
	<u>4.405.584</u>	<u>117.311</u>	<u>(29.252)</u>	<u>-</u>	<u>(100.302)</u>	<u>-</u>	<u>4.393.341</u>

Los activos por impuesto diferido indicados anteriormente han sido registrados en el balance adjunto por considerar que, conforme a la mejor estimación sobre los resultados futuros de la Sociedad, incluyendo determinadas actuaciones de planificación fiscal, no existen dudas razonables de que dichos activos sean recuperados.

El detalle de las bases imponibles negativas pendientes de compensar al 31 de diciembre de 2018 es como sigue:

Año de origen	Euros
2.010	183.829
2.012	421.189
2.018	437.555
	<u>1.042.573</u>

La Sociedad tiene al 31 de diciembre de 2018 y al 31 de diciembre de 2017 deducciones pendientes de aplicar por importe de 742.455 euros y 681.352 euros, respectivamente. Dichas deducciones, se corresponden con deducciones por actividades de investigación y desarrollo, por lo que podrán aplicarse dentro de los 18 años siguientes a su generación, de acuerdo con lo previsto en el artículo de la Ley 27/2014, de 27 de noviembre, del Impuesto sobre Sociedades.

De las deducciones anteriores por actividades de investigación y desarrollo, 423.963 euros, fueron contabilizadas al cierre del ejercicio 2012 una vez se estimó que era probable su compensación en los próximos ejercicios y fueron comprobadas favorablemente por la Administración Tributaria.

(Continúa)

ASTURIANA DE LAMINADOS, S.A.

Memoria de las Cuentas Anuales

El detalle de los activos y pasivos por impuesto diferido cuyo plazo de realización o reversión es superior a 12 meses es como sigue:

	Euros	
	31.12.2018	31.12.2017
Gastos financieros	876.562	476.484
Limitación a la amortización	125.727	140.532
Deterioro inmovilizado	32.819	32.819
Bases impositivas negativas activadas	260.643	151.254
Deducciones activadas	742.455	681.352
Total activos	2.038.206	1.482.441
Libertad de amortización	(1.363.147)	(1.391.785)
Leasing	(13.219)	(12.093)
Efecto fiscal de las subvenciones	(2.797.982)	(2.889.161)
Total pasivos	(4.174.348)	(4.293.039)
Neto	(2.136.142)	(2.810.598)

(e) Ejercicios pendientes de comprobación y actuaciones inspectoras

La Sociedad tiene abiertos a inspección fiscal los ejercicios 2015 a 2018, para todos los impuestos a las que se haya sujeta, y adicionalmente, los ejercicios 2014 a 2017 para el Impuesto sobre Sociedades.

Con fecha 29 de enero de 2018, la Sociedad recibió la comunicación del inicio de actuaciones de inspección sobre el Impuesto sobre el Valor Añadido y el Impuesto sobre la Renta de las Personas Físicas del ejercicio 2014 y sobre el Impuesto sobre Sociedades de los ejercicios 2013 y 2014. El 5 de marzo de 2019 la Sociedad recibió la resolución de las actas correspondientes a la inspección fiscal, siendo el impacto de las mismas poco significativo.

De acuerdo con la legislación vigente, las declaraciones de impuesto no pueden considerarse definitivas hasta no haber sido inspeccionadas por las autoridades fiscales o haber transcurrido el plazo de prescripción establecido. No obstante, los Administradores de la Sociedad estiman que en ningún caso se derivarían pasivos adicionales significativos como consecuencia de la inspección de los ejercicios abiertos.

(17) Garantías comprometidas con terceros

El detalle por concepto de las garantías comprometidas con terceros por cuenta de la Sociedad al 31 de diciembre de 2018 y 31 de diciembre de 2017 es como sigue:

(Continúa)

ASTURIANA DE LAMINADOS, S.A.

Memoria de las Cuentas Anuales

	Euros	
	31.12.2018	31.12.2017
Compra de materias primas	9.440.000	9.440.000
Ayuntamiento de Pola de Lena	435.600	435.600
Préstamos Reindus y Competitividad (Nota 15)	7.685.556	8.065.556
	17.561.156	17.941.156

Con fecha 20 de junio de 2017, la Sociedad ha firmado un aval para las compras de materias primas por un importe máximo de 1.000.000 euros, entrando en vigor desde la fecha de la firma del contrato hasta el 16 de junio de 2021. Adicionalmente, con fecha 27 de noviembre de 2017, la Sociedad ha firmado otro aval para la misma finalidad por importe de 900.000 euros.

Con fecha 31 de agosto de 2016, la Sociedad firmó una línea de avales para las compras de materias primas por un importe máximo de 7.540.000 euros, entrando en vigor desde la fecha de la firma del contrato hasta el 31 de agosto de 2019.

Con fecha 3 de noviembre de 2017, la Sociedad ha firmado un aval por importe de 435.600 euros para obtener del Ayuntamiento de Lena la licencia para las obras que la Sociedad está desarrollando en sus terrenos.

Con fecha 17 de febrero de 2017, la Sociedad ha firmado una línea de avales para garantizar los Préstamos Reindus por un importe máximo de 1.700.000 euros, entrando en vigor desde la fecha de la firma del contrato hasta el 31 de diciembre de 2022.

Con fecha 12 de julio de 2017, la Sociedad ha firmado un aval para garantizar parcialmente el préstamo de Reindustrialización 2017 (véase Nota 15) por importe de 233.288 euros.

(18) Ingresos y gastos

(a) Importe neto de la cifra de negocios

La distribución del importe neto de la cifra de negocios correspondiente a los ejercicios 2018 y 2017 distribuida por mercados geográficos y por actividades, es la siguiente:



ASTURIANA DE LAMINADOS, S.A.

Memoria de las Cuentas Anuales

	Euros	
	31.12.2018	31.12.2017
Mercados geográficos		
Nacional	1.837.571	2.711.113
Exportaciones	70.930.130	80.427.357
	<u>72.767.701</u>	<u>83.138.470</u>
Por tipo de producto		
Ánodos esféricos	324.202	720.627
Productos Planos	68.174.666	79.274.855
Productos Perfilados	1.771.282	944.421
Espumas de Zinc y otros	2.497.551	2.198.567
	<u>72.767.701</u>	<u>83.138.470</u>

El ejercicio 2018 ha venido marcado por una disminución de la cotización del zinc en los mercados internacionales (LME) con respecto al ejercicio 2017, principal causa de la reducción del importe global de las ventas en el ejercicio anual terminado el 31 de diciembre de 2018. El importe neto de la cifra de negocio del ejercicio 2018 se sitúa en los 73 millones de euros, importe equivalente a los 81 millones de euros si el valor de la cotización del Zinc (LME) se hubiera situado a unos niveles similares a los del ejercicio anterior.

(b) Aprovisionamientos

La composición de este epígrafe de la cuenta de pérdidas y ganancias correspondiente a los ejercicios 2018 y 2017 es la siguiente:

	Euros	
	31.12.2018	31.12.2017
Compras de materias primas	55.031.834	67.909.112
Compras de mercaderías	614.222	126.433
Compras de otros aprovisionamientos	1.664.505	1.594.563
Transporte de compras	196.519	206.371
Trabajos realizados por otras empresas	611.401	577.707
Variación de existencias	1.386.491	(1.206.368)
	<u>59.504.972</u>	<u>69.207.818</u>

El epígrafe aprovisionamiento de la cuenta de pérdidas y ganancias al 31 de diciembre de 2018 adjunta asciende a 58.825.606 euros. La diferencia por importe de 679.366 euros, está relacionada con la caída de la cotización del Zinc (LME) por tener acopiado existencias de material pintado al no tener todavía operativa la línea de terminado de ancho especial motivo por el que dicho importe ha sido registrada en el epígrafe "Otros resultados" de la cuenta de pérdidas y ganancias adjunta (Nota 18 (i)).

(Continúa)

ASTURIANA DE LAMINADOS, S.A.

Memoria de las Cuentas Anuales

La Sociedad tiene firmado un contrato a largo plazo con Asturiana de Zinc, S.A. (perteneciente al Grupo Glencore) para el suministro de todo el zinc necesario para su proceso productivo.

(c) Gastos de personal

La composición del saldo de este epígrafe de la cuenta de pérdidas y ganancias correspondiente a los ejercicios 2018 y 2017 es la siguiente:

	Euros	
	31.12.2018	31.12.2017
Sueldos y salarios	4.506.120	4.146.851
Cargas sociales	1.127.438	1.049.384
Indemnizaciones	40.130	82.440
	<u>5.673.688</u>	<u>5.278.675</u>

El epígrafe gastos de personal de la cuenta de pérdidas y ganancias al 31 de diciembre de 2018 adjunta asciende a 4.690.939 euros. La diferencia por importe de 982.749 euros, está relacionada con el retraso en la puesta en marcha de la línea de terminado de ancho especial motivo por el que ha sido registrada en el epígrafe "Otros resultados" de la cuenta de pérdidas y ganancias adjunta (Nota 18 (i)).

(d) Número medio de empleados

El número medio de personas empleadas por la Sociedad correspondiente a los ejercicios 2018 y 2017, distribuido por categorías profesionales, es el siguiente:

Categorías	31.12.2018	31.12.2017
Alta dirección	10	9
Técnicos	13	13
Administrativos	18	16
Operarios	81	80
	<u>122</u>	<u>118</u>

Por otro lado, de este número medio de personas empleadas por la Sociedad durante los ejercicios 2018 y 2017, el número medio de trabajadores con una discapacidad mayor o igual al treinta y tres por ciento es de tres, de los cuales uno pertenece a la Alta dirección y dos son operarios.

ASTURIANA DE LAMINADOS, S.A.

Memoria de las Cuentas Anuales

(e) Distribución funcional por género

La distribución funcional por género al 31 de diciembre de 2018 y al 31 de diciembre de 2017 de los miembros del Consejo de Administración y de la plantilla de la Sociedad es la siguiente:

Categorías	31.12.2018		31.12.2017	
	Hombres	Mujeres	Hombres	Mujeres
Alta dirección	8	2	8	2
Técnicos	8	5	8	5
Administrativos	3	13	4	14
Operarios	62	6	75	11
	<u>81</u>	<u>26</u>	<u>95</u>	<u>32</u>

El número de Consejeros al 31 de diciembre de 2018 es de 6 hombres (8 hombres al 31 de diciembre de 2017).

(f) Otros gastos de explotación – Servicios exteriores

La composición del saldo de esta partida de la cuenta de pérdidas y ganancias adjunta correspondiente a los ejercicios 2018 y 2017 es la siguiente:

	Euros	
	31.12.2018	31.12.2017
Arrendamientos y cánones	99.620	167.263
Reparaciones y conservación	508.572	405.210
Servicios de profesionales independientes	961.318	792.765
Transportes	1.372.232	1.626.834
Primas de seguros	222.615	256.270
Servicios bancarios y similares	278.159	261.307
Publicidad, propaganda y relaciones públicas	311.704	245.935
Suministros	1.709.156	1.486.923
Otros servicios	396.153	358.881
	<u>5.859.529</u>	<u>5.601.388</u>



ASTURIANA DE LAMINADOS, S.A.

Memoria de las Cuentas Anuales

(g) Pérdida, deterioro y variación de las provisiones por operaciones comerciales

La composición del saldo de esta partida de la cuenta de pérdidas y ganancias adjunta correspondiente a los ejercicios 2018 y 2017 es la siguiente:

	Euros	
	31.12.2018	31.12.2017
Dotación a la provisión por operaciones comerciales	-	62.873
Reversión de la provisión por operaciones comerciales	-	(16.360)
Eliminación contra el saldo contable	-	-
	-	46.513

(h) Otros Ingresos de explotación

Al 31 de diciembre de 2018 esta partida recoge principalmente los servicios prestados por diversos conceptos a la sociedad del grupo Latemaluminium, S.A.

(i) Otros resultados

Durante el ejercicio 2018 la Sociedad ha contabilizado en el epígrafe “Otros resultados”, los gastos excepcionales en los que ha incurrido en este ejercicio con motivo del retraso en la puesta en marcha de la línea de terminado de ancho especial por causas fuera del control de la Sociedad, motivado principalmente por retrasos en la modificación del Plan Parcial Urbanístico del área donde se asienta la línea de terminados de ancho especial y retrasos en la construcción por filtraciones en la cimentación (véanse Notas 6, 14, 18 (b) y 18 (c)).

El retraso habido para la instalación de la nueva línea de acabados ha tenido impacto en la cuenta de pérdidas y ganancias al 31 de diciembre de 2018, como consecuencia básicamente de tener que soportar las amortizaciones y el personal de las demás líneas de ancho especial ya en funcionamiento, y asimismo por no poder disponer todavía de los productos premium de ancho especial tan esperados por el mercado. Una vez finalice el montaje de la línea de acabados, se podrá alcanzar la optimización de uso de las líneas instaladas habilitadas para producir zinc laminado con un ancho superior al actualmente disponible en el mercado.



ASTURIANA DE LAMINADOS, S.A.

Memoria de las Cuentas Anuales

(j) Honorarios de Auditoría

La empresa auditora KPMG Auditores, S.L. de las cuentas anuales de la Sociedad, ha facturado a la Sociedad durante los ejercicios terminados el 31 de diciembre de 2018 y 2017, honorarios por servicios profesionales, según el siguiente detalle:

	Euros	
	2018	2017
Por servicios de auditoría	30.600	28.600
Por otros servicios de verificación contable	12.024	24.024
	<u>42.624</u>	<u>52.624</u>

Los importes incluidos en el cuadro anterior, incluyen la totalidad de los honorarios relativos a los servicios realizados durante los ejercicios 2018 y 2017, con independencia del momento de su facturación.

Bajo el concepto de “Otros servicios de verificación contable” se incluyen, los honorarios por la emisión de una Confort letter en el ejercicio 2017, así como procedimientos acordados de revisión de ratios financieros y la revisión limitada de los Estados financieros Intermedios a 30 de junio de 2017 y 2018.

Por otro lado, otras entidades afiliadas a KPMG International han facturado a la Sociedad durante los ejercicios terminados el 31 de diciembre de 2018 y 2017, honorarios por servicios profesionales, según el siguiente detalle:

	Euros	
	2018	2017
Por otros servicios	-	80.000

Bajo el concepto de otros servicios se incluyen los honorarios por el servicio de asesoramiento en la salida al Mercado Alternativo Bursátil en el ejercicio 2017, y honorarios por el servicio de asesoramiento en el proceso de emisión de bonos principalmente.



ASTURIANA DE LAMINADOS, S.A.

Memoria de las Cuentas Anuales

(19) Saldos y transacciones con empresas del grupo, asociadas y vinculadas

El detalle de los saldos con empresas del grupo al 31 de diciembre de 2018 y al 31 de diciembre de 2017, es como sigue:

	Euros					
	Saldo deudor / (acreedor)					
	31.12.2018			31.12.2017		
Sociedad Dominante	Otras partes vinculadas	Total	Sociedad Dominante	Otras partes vinculadas	Total	
Instrumentos de patrimonio (Nota 8) Latem Global Trading, S.A.	-	1.224.000	1.224.000	-	-	-
	-	1.224.000	1.224.000	-	-	-
Otros activos financieros (Nota 8) Laminados del Principado, S.A.	3.918.715	-	3.918.715	2.653.825	-	2.653.825
Titanzinc, S.A.	-	4.940.000	4.940.000	-	4.940.000	4.940.000
Lufeol Investment, S.L.	-	339.460	339.460	-	267.095	267.095
	3.918.715	5.279.460	9.198.175	2.653.825	5.207.095	7.860.920
Deudores empresas del grupo (Nota 12) Laminados del Principado, S.A.	2.940	-	2.940	2.940	-	2.940
Latem Global Trading, S.A.	-	6.520	6.520	-	-	-
Titanzinc S.A.	-	132.540	132.540	-	73.012	73.012
	2.940	139.060	142.000	2.940	73.012	75.952
Total saldos Deudores	3.921.655	6.642.520	10.564.175	2.656.765	5.280.107	7.936.872
Deudas con empresas del grupo y asociadas a Corto plazo Laminados del Principado, S.A. (Nota 16)	(25.954)	-	(25.954)	(25.954)	-	(25.954)
Total saldos Acreedores	(25.954)	-	(25.954)	(25.954)	-	(25.954)



ASTURIANA DE LAMINADOS, S.A.

Memoria de las Cuentas Anuales

El detalle de las transacciones realizadas con empresas del grupo y/o vinculadas al 31 de diciembre de 2018 y 31 de diciembre de 2017, es como sigue:

	Euros					
	Ingresos / (gastos)					
	31.12.2018			31.12.2017		
Sociedad Dominante	Otras partes vinculadas	Total	Sociedad Dominante	Otras partes vinculadas	Total	
Otros ingresos de explotación Latemaluminium, S.A.	-	215.535	215.535	-	-	-
Ingresos financieros Titanzinc, S.A	-	148.200	148.200	-	90.138	90.138
Total ingresos	-	408.997	408.997	-	90.138	90.138

Todas las transacciones con vinculadas habidas durante el 2018 y 2017 han sido realizadas a valor de mercado.

(20) Información sobre el Consejo de Administración y personal de alta dirección

(a) Información relativa a Administradores y personal de alta Dirección de la Sociedad

Al 31 de diciembre de 2018 no se han concedido anticipos o créditos a los Administradores y personal de alta Dirección de la Sociedad (33.100 euros al 31 de diciembre de 2017). Asimismo, la Sociedad no tiene contraídas obligaciones en materia de pensiones y de seguros de vida con respecto a antiguos o actuales Administradores de la Sociedad y personal de Alta Dirección de la Sociedad.

En el ejercicio 2018, los miembros del Consejo de Administración de la Sociedad han recibido una retribución por su condición de Consejeros por importe de 330.000 euros (305.000 euros en 2017). Por su parte, el total de las retribuciones devengadas durante el ejercicio 2018 del personal de Alta Dirección de la Sociedad, del cual forman parte algunos Consejeros, ascendió a 1.170.172 euros (901.719 euros en 2017). Además, se han pagado primas de seguro de responsabilidad civil por daños ocasionados por actos u omisiones en el ejercicio 2018 por importe de 17.281 euros (8.653 euros en 2017).

Los Administradores de la Sociedad y las personas vinculadas a los mismos, no han incurrido en ninguna situación de conflicto de interés que haya tenido que ser objeto de comunicación de acuerdo con lo dispuesto en el art. 229 del TRLSC.

(21) Otra Información

(a) Información medioambiental

La Sociedad cuenta con un proceso productivo de última tecnología que permite ser más respetuoso con el medioambiente ahorrando energía y aprovechando mejor sus materias primas.

(Continúa)

ASTURIANA DE LAMINADOS, S.A.

Memoria de las Cuentas Anuales

La Sociedad obtuvo durante el ejercicio 2011 la “Certificación Medioambiental Integrada”.

No se han realizado inversiones ni incurrido en gastos con objeto de prevenir o corregir impactos medioambientales, así como no ha recibido subvenciones ni ingresos relacionados con el medio ambiente.

Los Administradores consideran que no existen contingencias en materia medioambiental.

(b) Aplazamiento de pago a proveedores en operaciones comerciales

La disposición final segunda de la Ley 31/2014, de 3 de diciembre, por la que se modifica la Ley de Sociedades de Capital para la mejora del gobierno corporativo, modifica la disposición adicional tercera de la Ley 15/2010, de 5 de julio, de modificación de la Ley 3/2004, de 29 de diciembre, por la que se establecen medidas de lucha contra la morosidad en las operaciones comerciales, para requerir que todas las sociedades mercantiles incluyan de forma expresa en la memoria de sus cuentas anuales su período medio de pago a proveedores. El periodo medio de pago a proveedores, el ratio de las operaciones pagadas, el ratio de las operaciones pendientes de pago, el total de pagos realizados y el total de pago pendientes, al 31 de diciembre de 2017 y al 31 de diciembre de 2016, se muestra en el siguiente cuadro:

	<u>31.12.2018</u>	<u>31.12.2017</u>
	Días	Días
Periodo medio de pago a proveedores	52	54
Ratio de operaciones pagadas	52	53
Ratio de operaciones pendientes de pago	38	42
	<u>Importe</u>	<u>Importe</u>
Total pagos realizados	68.307.597	78.396.300
Total pagos pendientes	4.580.902	6.974.911

(c) Normas Internacionales de Información Financiera

De acuerdo con el artículo 525 de la Ley de Sociedades de Capital, las sociedades que hayan emitido valores admitidos a cotización en un mercado regulado de cualquier Estado miembro de la Unión Europea, en el sentido del punto 13 del artículo 1 de la Directiva 93/22/CEE del Consejo, de 10 de mayo de 1993, relativa a los servicios de inversión en el ámbito de los valores negociables, y que, de acuerdo con la normativa en vigor, únicamente publiquen cuentas anuales individuales, vendrán obligadas a informar en la memoria de las cuentas anuales de las principales variaciones que se originarían en los fondos propios y en la cuenta de pérdidas y ganancias si se hubieran aplicado las Normas Internacionales de Información Financiera adoptadas por la Unión Europea (en adelante, “las NIIF-UE”).

(Continúa)

Memoria de las Cuentas Anuales

Bajo Principios Contables Generalmente Aceptados en España, las subvenciones se contabilizan como ingresos reconocidos, netos de su efecto fiscal, en patrimonio neto cuando se obtiene, en su caso, la concesión oficial de las mismas, se han cumplido las condiciones para su concesión y no existen dudas razonables sobre su correspondiente cobro.

De acuerdo con NIIF-UE, las subvenciones se reconocen como un pasivo cuando existe una seguridad razonable del cumplimiento de las condiciones asociadas a su concesión y el cobro de las mismas, lo que implica el reconocimiento de un pasivo desde que se han concedido las mismas y hasta que se cumplan los criterios de imputación a la cuenta de resultados.

Asimismo, de acuerdo con NIIF-UE y de forma voluntaria se reconocerían las plusvalías existentes en terrenos y edificaciones, registrando las oportunas revalorizaciones, que compensarían la reducción del patrimonio neto como consecuencia de la reclasificación de las subvenciones.

El impacto en Balance al 31 de diciembre de 2018 y al 31 de diciembre de 2017 es el siguiente:

Patrimonio Neto y Pasivo	31.12.2018			31.12.2017		
	PGC	Reclasificación	NIIF-UE	PGC	Reclasificación	NIIF-UE
Fondos propios	30.281.846	-	30.281.846	32.030.371	-	32.030.371
Subvenciones, donaciones y legados recibidos	8.641.942	(8.641.942)	-	8.968.407	(8.968.407)	-
Total patrimonio neto	38.923.788	(8.641.942)	30.281.846	40.998.778	(8.968.407)	32.030.371
Deudas a largo plazo	61.276.243	-	61.276.243	51.374.313	-	51.374.313
Subvenciones oficiales	-	11.522.583	11.522.583	-	11.957.870	11.957.870
Pasivos por impuesto diferido	4.257.007	(2.880.641)	1.376.366	4.393.341	(2.989.463)	1.403.878
Total pasivos no corrientes	65.533.250	8.641.942	74.175.192	55.767.654	8.968.407	64.736.061

La Sociedad ha llevado a cabo un análisis del posible impacto en la cuenta de pérdidas y ganancias de haberse aplicado NIIF, no resultando ser significativo.

Durante el ejercicio 2018 entran en vigor desde el 1 de enero de 2018 la NIIF 15- Ingresos procedentes de contratos con clientes y la NIIF 9- Instrumentos financieros.

- NIIF 15: Ingresos procedentes de contratos con clientes: La NIIF 15 establece el nuevo modelo de reconocimiento de ingresos derivados de contratos con clientes. Presenta de forma integrada todos los requerimientos aplicables y sustituyó a las normas actuales de reconocimiento de ingresos, la NIC 18 Ingresos de actividades ordinarias y la NIC 11 Contratos de Construcción, así como otras interpretaciones relacionadas (IFRICs 13, 15 y 18 y SIC 31).

(Continúa)

ASTURIANA DE LAMINADOS, S.A.

Memoria de las Cuentas Anuales

- NIIF 9: Instrumentos financieros: Esta Norma sustituyó a la actual NIC 39 Instrumentos Financieros: Reconocimiento y Medición, siendo el cambio conceptual importante en todos los apartados de la Norma, cambiando el modelo de clasificación y valoración de activos financieros siendo adaptados al modelo de negocio de la entidad, reenfocando el modelo de contabilidad de coberturas de modo que se alinee más con la gestión económica del riesgo, así como modificando el actual modelo de deterioro basado en pérdidas incurridas a un modelo basado en pérdidas esperadas.

La aplicación de estas normas e interpretaciones no tienen un impacto significativo sobre el patrimonio neto y la cuenta de pérdidas y ganancias si se aplicasen las Normas Internacionales de Información Financiera.

Asimismo, las normas o modificaciones que, una vez aprobadas por el IASB, se encuentran pendientes de aprobación por parte de la Unión Europea, o que habiendo sido aprobadas por ésta no resultarán de aplicación obligatoria hasta ejercicios posteriores al 31 de diciembre de 2018, son las siguientes:

- NIIF 16: Arrendamientos: Nueva norma de arrendamientos que sustituye a NIC 17. La novedad central radica en que la nueva norma propone un modelo contable único para los arrendatarios, que incluirán en el balance todos los arrendamientos (con algunas excepciones limitadas) con un impacto similar al de los actuales arrendamientos financieros (habrá amortización del activo por el derecho de uso y un gasto financiero por el coste amortizado pasivo). De aplicación en los periodos anuales iniciados a partir del 1 de enero de 2019.
- IFRIC 23 – Incertidumbres sobre tratamientos fiscales: Se aplica a la determinación de la ganancia o pérdida fiscal, bases tributarias, pérdidas fiscales no utilizadas, créditos fiscales no utilizados y tasas de impuestos, cuando hay incertidumbre sobre los tratamientos de los impuestos según la NIC 12. De aplicación en los periodos anuales iniciados a partir del 1 de enero de 2019.

La Sociedad estima que la aplicación de estas normas e interpretaciones no tendrían un impacto significativo sobre el patrimonio neto y la cuenta de pérdidas y ganancias si se aplicasen las Normas Internacionales de Información Financiera adoptadas por la Unión Europea cuando las mismas sean de aplicación, no obstante la Sociedad está analizando los impactos de cara a desglosarlos, en su caso, en las cuentas anuales de los próximos ejercicios.

(22) Hechos posteriores

No se han producido, con posterioridad a la fecha de cierre de las cuentas anuales, hechos de carácter económico o financiero que tengan efecto sobre las citadas cuentas anuales y la situación de la Sociedad.

(Continúa)

CORRESPONDIENTE AL EJERCICIO ANUAL TERMINADO EL 31 DE DICIEMBRE DE 2018**LA SOCIEDAD**

Asturiana de Laminados, S.A. se constituyó sobre la base de la experiencia y el know-how sectorial de sus accionistas fundadores, quienes detectaron la necesidad de la existencia de un nuevo operador competitivo al mayor nivel en términos de desarrollo tecnológico en el sector del zinc, que se encontraba muy concentrado, con sólo dos operadores con presencia y oferta amplia.

Con los conocimientos adquiridos en el mercado europeo del zinc, y aprovechando las dificultades y, al mismo tiempo, las oportunidades que brindaban la concentración de sus productores y la presencia del mayor fabricante de materia prima en Asturias - España (Asturiana de Zinc, S.A.), se encontraba el escenario perfecto para acometer un proyecto de gran ambición como es el de Asturiana de Laminados, S.A., sociedad fundada en el año 2006.



Asturiana de Laminados, S.A. inició su actividad empresarial centrándose en dos grandes objetivos:

(i) Desarrollar una tecnología propia que permitiese obtener zinc laminado de un modo más eficiente y versátil que los grandes fabricantes europeos. En este sentido, Asturiana de Laminados, S.A. ha desarrollado unas coladas de inducción y unos procesos de laminado y acabado innovadores que permiten dotarse de una alta calidad y una versatilidad única en el actual panorama del laminado del zinc.

(ii) Desarrollar nuevos mercados para el zinc laminado mediante un profundo estudio de mercado, determinando mercados maduros y emergentes y diseñando productos dirigidos a cada uno de dichos mercados.

Del análisis de los procesos productivos que desarrolla la Sociedad, puede afirmarse que el proceso de fabricación es absolutamente innovador e incorpora la tecnología más puntera. La Sociedad ha racionalizado sus instalaciones, preparando su cadena productiva para ser flexible en las aleaciones que puede producir, sin cambios que supongan un gran coste, haciendo que sea en estos aspectos una

de las sociedades más competitiva del mercado y que sus tiempos de servicio al cliente sean sensiblemente mejores a los que pueda ofrecer la competencia.

A nivel comercial, fruto del continuo análisis del mercado que lleva a cabo la Sociedad, ésta ha detectado que, si bien actualmente Centro-Europa, es un mercado maduro (consume el 70% de la producción mundial de zinc), existen oportunidades de negocio en mercados emergentes, entendiéndose como tales aquellos mercados que, si bien no son grandes consumidores de zinc en la actualidad, están manifestando una importante tendencia alcista en sus consumos que hace prever fuertes demandas futuras. Entre estos nuevos ámbitos geográficos cabe citar, por su relevancia, los siguientes: Asia (China, Corea, Japón), Norteamérica (EEUU, Canadá), Oceanía y otros (Australia, Nueva Zelanda, India), África y Oriente Medio. Dentro del ámbito europeo existen también mercados emergentes donde la Sociedad está realizando un esfuerzo comercial, como pueden ser, Reino Unido y Rusia.

Asturiana de Laminados, S.A. está en un proceso de innovación constante, investigando de forma permanente en sus laboratorios para mejorar los procesos y buscando nuevos productos. Asimismo, cuenta con la colaboración de varias universidades e institutos de metales cualificados, tanto en España como en Francia o Alemania, a los efectos de homologar sus productos en el mercado como, por ejemplo, Ceit-IK4-Universidad de Navarra, Itma-Centro Tecnológico del Principado de Asturias, Universidad de Oviedo-Escuela de Ingenieros de Minas, ZID Zinkberatung Ingenieurdienste GmbH, Institut Bauen und Umwelt y Q-Lab.



Las ventajas de la tecnología implantada por la Sociedad frente a los productores que operan actualmente en el mercado se pueden resumir en lo siguiente:

- Ningún productor del mercado cuenta con la flexibilidad y la modernidad en las instalaciones con las que cuenta la Sociedad., más eficientes y con más prestaciones en términos de calidad del producto final (control de espesor y planitud anticuados).
- La exitosa incorporación de la línea de prepatinado en los últimos años ha situado a la Sociedad como referente en la calidad y durabilidad de este producto y como única alternativa en el mercado.
- La próxima puesta en marcha de la línea de pigmentos, internalizando todo el proceso productivo (con lo que ello supone en términos de barreras de entrada, know how, etc.), que hasta la fecha se hacía fuera de las instalaciones de la Sociedad respecto a la parte final del producto, posicionará a la Sociedad como referente en el segmento de mercado del zinc acabado de color.
- La puesta en marcha de la línea de laminado tecnológico de zinc-titanio y anchos especiales, permite a la Sociedad ofrecer un nuevo producto, zinc-titanio de anchos especiales, además de incrementar la capacidad de producción y de asegurar la calidad de los productos laminados para hacer frente al aumento de la demanda esperada en los mercados internacionales. Asimismo, Asturiana de Laminados, S.A. lamina bandas de zinc-titanio de anchos especiales, pasando a laminar bandas de anchos desde 1.050mm hasta 1.400mm, convirtiéndose en la única sociedad en el mundo con capacidad para realizar dichos laminados.

- La constante inversión en I+D+i está permitiendo desarrollar nuevas aplicaciones del zinc laminado en otros sectores tales como, alimentario, automoción y funerario (recubrimiento interior de zinc en ataúdes). El esfuerzo en I+D+i forma parte de las señas de identidad de la Sociedad y ello permite crear aplicaciones que abren nuevos mercados.

EL ZINC EN EL MUNDO

El zinc es un material extremadamente versátil que desempeña un papel fundamental en determinadas aplicaciones industriales y productos, siendo uno de los usos principales del zinc la protección de otros metales frente a la corrosión (principalmente acero y hierro), gracias a lo cual dichos metales son más duraderos, lo que supone menores costes y un menor impacto medioambiental. Al final de su vida útil, los productos de zinc pueden reciclarse y el zinc que contenían puede ser recuperado sin ninguna pérdida en su calidad o propiedades. Gracias a estas características intrínsecas (natural, esencial, duradero y reciclable), el zinc constituye un material atractivo para todo un abanico de aplicaciones en el sector de transportes, infraestructuras, bienes de consumo o producción alimentaria.

Según los últimos datos ofrecidos por la Asociación Internacional del Zinc (www.zinc.org), en el año 2016 se produjeron en todo el mundo más de 14 millones de toneladas de zinc. De ellas, casi el 50% se utilizaron para galvanizado de otros metales (principalmente acero), es decir, para protegerlos frente a la corrosión. En torno al 17% se utilizaron para la producción de aleaciones de base zinc, principalmente en el sector de moldeado por presión, el 17% para la producción de latón y bronce y otro 6% en la producción de compuestos que incluyen óxido de zinc y sulfato de zinc, utilizados por la industria farmacéutica y cosmética. El resto, aproximadamente un 4%, son aleaciones de zinc, básicamente laminado, utilizadas en productos semi-elaborados para aplicaciones en arquitectura (tejadados, canalones y bajantes) o en la acuñación de monedas.



El zinc, por otra parte, es un producto reciclable y no contaminante. Cuando está instalado correctamente, una cubierta de zinc o un sistema de fachada puede durar hasta 100 años. De hecho, en Europa, donde el uso de zinc es más frecuente, se sabe que las cubiertas, fachadas, canalones y bajantes duran por generaciones. Después de su "vida útil", estos productos son recuperados y reutilizados de un modo muy eficiente. Según la Asociación Internacional del Zinc, en Europa occidental, por ejemplo, se recupera un 90 por ciento del zinc laminado de las cubiertas y de los sistemas de agua de lluvia, lo que equivale a 110.230 toneladas.

En los últimos cincuenta años, la producción de zinc laminado se ha incrementado de forma sustancial, lo que puede ser explicado por su mayor demanda.

EVOLUCIÓN DE LOS NEGOCIOS

A pesar del estancamiento de la economía nacional, el importante desarrollo de los mercados emergentes mantiene un gran potencial de crecimiento en el sector. De este modo, la Sociedad presenta una evolución creciente de su cartera de pedidos durante los últimos años, que espera que se incremente con la firma de nuevos contratos a nivel internacional.

El ejercicio 2018 ha venido marcado por una disminución de la cotización del zinc en los mercados internacionales (LME) con respecto al ejercicio 2017, principal causa de la reducción del importe global de las ventas en el ejercicio anual terminado el 31 de diciembre de 2018. Desde el inicio de las ventas en el ejercicio 2010, Asturiana de Laminados, S.A. ha ido incrementando su oferta de productos y acabados de modo constante y ello se ha visto reflejado en la positiva evolución de estos años, que le ha permitido situarse como el tercer operador por toneladas vendidas, con una oferta completa en cuanto a gama. Con la puesta en marcha del ancho especial, la Sociedad se convierte en el único operador mundial que ofrece productos laminados con un ancho de 1.400mm (ancho especial). La cuota de mercado estimada por la propia Sociedad (ante la inexistencia de estadísticas oficiales) es de, aproximadamente el 7% del mercado mundial del zinc laminado, si bien, es de esperar que ésta evolucione al alza en los próximos años.

La introducción progresiva de los diferentes productos en el mercado, junto con la variación (incremento) de las toneladas vendidas de productos premium respecto de los productos de zinc natural y el propio incremento de las primas de venta de cada producto, hace que la evolución de la prima media de venta haya experimentado un fuerte crecimiento a lo largo de los años.

La Sociedad ha desarrollado un ambicioso plan centrado en la producción a un ancho especial que permitirá suministrar productos de un ancho superior a 1.100 mm, y hasta 1.400 mm, único en el sector, y con el que se prevé una rápida penetración en los EEUU e Italia. En la actualidad, ya está en marcha la colada, la línea de corte y el laminador, adaptados a dicho ancho, quedando sólo pendiente el montaje de la línea de acabados.

La política de inversión en I+D+i y desarrollo de nuevos productos es una característica básica de la estrategia de Asturiana de Laminados, S.A. ya que permite a la Sociedad mantener un perfil altamente competitivo. De este modo, la Sociedad se encuentra en un proceso incipiente de comercialización de nuevas soluciones y adaptaciones de su actual dossier de productos para abrir nuevos mercados.

La estrategia de Asturiana de Laminados, S.A. se centra en los mercados de centro Europa y los mercados emergentes (China, Corea, Japón, Estados Unidos, Reino Unido, Rusia, Norte de África y Oriente Medio) que demandan nuevos productos, acabados y formatos que permitan una arquitectura capaz de conjugar lo moderno con lo antiguo, así como la calidad y la permanencia inalterable en el tiempo. Los nuevos productos desarrollados por la Sociedad están permitiendo una rápida penetración en dichos mercados emergentes.

En los próximos años se prevé la consolidación de la marca elZinc como marca de referencia a nivel mundial, tanto por los productos tradicionales del sector (el zinc natural y prepatinado), como por el lanzamiento al mercado de nuevos productos con un alto grado de innovación y de valor añadido (gama de productos elZinc Rainbow y elZinc Advance), los nuevos desarrollos (panel composite y panel Honeycomb), así como productos ya presentes en el mercado como el zinc de embutición. Asimismo, los próximos años supondrán la consolidación en el mercado de las nuevas referencias: elZinc Rainbow, elZinc Lava, elZinc Oliva, elZinc Crystal, elZinc Rosa, acabados elZinc Advance y también de la línea de productos de anchos especiales.

La previsión de la evolución positiva de pedidos en los mercados emergentes se basa, no solamente en el incremento del sector de la construcción en estos países, sino también en el previsible aumento de la demanda del zinc como material de construcción en los mismos.

La estrategia de crecimiento de la Sociedad prevé, además de la diversificación geográfica, la diversificación de la base de clientes como consecuencia de la introducción a mayor escala de los productos premium de alto valor añadido, así como de nuevas aplicaciones y terminaciones, gracias a la versatilidad alcanzada por la Sociedad.

Asimismo, durante el ejercicio 2018 se ha continuado con la positiva progresión de los volúmenes en productos prepatinados comercializados, representando ya en algunos mercados cerca del 50% de las ventas.

El desarrollo de la demanda en anchos superiores a 1000 mm (Mercado Italiano), así como continuar completando la gama de perfilados y accesorios, ha sido otra de las prioridades del presente ejercicio. Para ello, se ha trabajado intensamente para reforzar nuestra presencia tanto en Europa como en el resto de los países con una colaboración técnica más intensa con nuestros distribuidores –colaboradores-.



La incorporación de nuevos comerciales a finales del ejercicio 2017, unida a la gama de nuevos prepatinados, perfilados y accesorios, marca sin duda un punto de inflexión y ayudará a la progresión, captación de nuevos clientes y asentamiento de la marca. Los primeros resultados de este esfuerzo comercial se han hecho notar con la firma en el ejercicio 2018 de varios contratos con centrales de compra de los principales grupos de distribución del norte de Europa, que verán sus frutos ya en el ejercicio 2019.

Del mismo modo, se continúa la progresión en Prepatinados y Rainbow y captación de nuevos clientes.

La presencia y reconocimiento de la marca elZinc es ya un hecho en los cinco continentes, y se consolida la imagen de elZinc y sus valores: Calidad, Gama, Flexibilidad e Innovación. La labor de prescripción se ve reflejada en los numerosos proyectos tanto los ya realizados como aquellos en fase de ejecución con material elZinc.

En 2018 se han realizado proyectos con material elZinc en los 5 continentes, y ya estamos presentes en más de 50 países. Entre los proyectos más destacados y espectaculares del ejercicio 2018, se encuentran el Convention Center en Melbourne (Gold) y el Salford Quays – Manchester (Gold).

Por otra parte, la línea de acabados se encuentra en avanzado estado de montaje, con la previsión de su puesta en marcha definitiva y puesta en comercialización de sus productos para el próximo ejercicio 2019. Dificultades tanto técnicas como administrativas, producidas tanto en 2018 como

años anteriores, han supuesto un importante retraso en su montaje, que ha ocasionado una ralentización del Plan de Negocio de la Sociedad y, por consiguiente, un perjuicio económico para la misma.

El retraso habido para la instalación de la nueva línea de acabados ha afectado a la cuenta de pérdidas y ganancias al 31 de diciembre de 2018, como consecuencia básicamente de tener que soportar las amortizaciones y el personal de las demás líneas de ancho especial ya en funcionamiento, y asimismo por no poder disponer todavía de los productos premium de ancho especial tan esperados por el mercado. El impacto económico de dicho retraso en la cuenta de pérdidas y ganancias del ejercicio 2018 asciende a 2,6 millones de euros, y figura registrado dado su carácter extraordinario, en el epígrafe "Otros resultados" de la cuenta de pérdidas y ganancias. Una vez finalice el montaje de la línea de acabados, se podrá alcanzar la optimización de uso de las líneas instaladas habilitadas para producir zinc laminado con un ancho superior al actualmente disponible en el mercado con una amplia gama de formatos y acabados.

Asistencia a Ferias en el ejercicio 2018 –

Durante la feria Batimat, una de las mayores exposiciones internacionales de la construcción y de la arquitectura que tuvo lugar en París a principios de noviembre de 2017, la Sociedad presentó con éxito el conjunto de su gama de aspectos de superficie en zinc, la más amplia del mercado. Aprovechando el evento, hemos desvelado como primicia nuestros dos nuevos acabados de zinc prepatinado de color rosado y bronce. Novedosos y únicos en el mercado, han atraído a numerosos visitantes y han confirmado que el mercado está en busca de nuevas alternativas estéticas. La Empresa tiene previsto lanzarlos en los próximos meses.

Durante el ejercicio 2018 elZinc asiste por primera vez a la feria TECTONICA en Lisboa.

Por otra parte, la colaboración iniciada con ZINPRO muestra una gran progresión de la marca elZinc en dicho mercado, triplicando el volumen de ventas en estos primeros seis meses.

Por otra parte, estos acontecimientos han confirmado que elZinc ha alcanzado una notoriedad internacional incontestable. Nuestros clientes, proveedores, socios e incluso competidores fueron unánimes al afirmar que elZinc ha demostrado una consistente estrategia de negocio y un desarrollo sorprendente.

Presentes en más de 40 países, hemos desarrollado una significativa presencia internacional mediante nuestra colaboración con una amplia red de distribuidores y colaboradores externos. De hecho, con el fortalecimiento de nuestro equipo comercial en Europa, primer mercado mundial, y el desarrollo de productos específicos para dicho mercado, pretendemos intensificar nuestra presencia en los almacenes de distribución especializados dedicados a la venta de materiales para cubiertas y fachadas en el continente.

PERSPECTIVAS PARA EL EJERCICIO 2019

El ejercicio 2019 comienza con fuerza con un incremento de la cartera en el mes de enero un 40,45% superior al mismo periodo del ejercicio anterior, con un incremento de los productos de mayor valor añadido (prepatinados y coloreados) de un 66,40%.

A este respecto hay que resaltar que han cerrado dos importantes acuerdos de distribución en Francia que, según estimaciones, aportarán 2.500 Tn. a sus ventas de zinc laminado con especial preponderancia de los productos prepatinados y coloreados, lo cual puede suponer, de cumplirse, un incremento de la cifra de negocios estimado en 8 millones de euros.

Asimismo, la Sociedad ha establecido otro acuerdo estratégico con tres redes de distribución retail que operan en el mercado alemán. Las estimaciones de la Sociedad para esta nueva alianza hacen prever unas ventas adicionales de 3.000 Tn., lo cual podría representar un incremento de la cifra de negocios en, aproximadamente, 10 millones de euros.

El ejercicio 2019 será un nuevo desafío, que se aborda con gran ambición buscando alcanzar un crecimiento muy significativo de las toneladas puestas en el mercado por elZinc y una mejora del mix de productos vendidos, incrementando el peso de los denominados productos “premium”, que contribuirán a mejorar el margen bruto de la Sociedad.

La entrada en funcionamiento de la nueva línea de terminados con capacidad para trabajar con bobinas de ancho >1000mm, abrirá nuevas oportunidades pudiendo ofrecer toda nuestra gama hasta 1400mm de ancho y, permitiendo rentabilizar las líneas ya existentes capacitadas para trabajar en el citado ancho especial y que hasta la entrada en funcionamiento de la indicada línea de terminados no reportaban a la Sociedad contribución positiva adicional ni en resultados ni en una mayor cifra de negocios, suponiendo un coste relevante en el ejercicio 2018.

También se sumarán nuevos productos, como la gama COSSMO (Vendôme y Soho), colores prepatinados actualmente en la última fase de ensayos, o también el SUPERSOFT, destinado a reemplazar el plomo en gran parte de sus usos para cubierta.

Seguiremos desplegando nuestros esfuerzos en los 5 continentes para seguir creciendo y marcando la huella elZinc (Calidad – Flexibilidad - Innovación) y dar un paso más hacia la excelencia .

PAGO A PROVEEDORES

En relación con la información requerida por la Ley 15/2010, de 5 de julio, por la que se modifica la Ley 3/2004, de 20 de diciembre, por la que se establecen medidas de lucha contra la morosidad en las operaciones comerciales, la información sobre los aplazamientos de pagos efectuados a proveedores se indica en la Nota 21 de las Notas Explicativas. Se puede observar que la práctica totalidad de los saldos con los mismos se encuentran dentro de los periodos de pagos indicados en la ley y/o acordados con dichos proveedores.

HECHOS RELEVANTES DEL EJERCICIO ANUAL TERMINADO EL 31 DE DICIEMBRE DE 2018

Durante este periodo se ha seguido avanzando en el desarrollo y montaje de las inversiones establecidas dentro del plan de inversiones previsto para el incremento de la capacidad productiva y para el desarrollo de nuevos productos y acabados.

ACTIVIDADES DE I+D

En el ejercicio 2018 se ha continuado con la intensa labor de investigación y desarrollo de nuevos productos, así como de mejoras productivas, que permitan atender las demandas de un mercado cada día más global, aunque muy distinto según las áreas geográficas en las que se encuentren. Además, se buscan nuevos acabados que permitan ofrecer una mayor estabilidad del producto y un alargamiento de la vida de este, así como conferirle mayores cualidades.

ACCIONES PROPIAS

Las acciones de Asturiana de Laminados, S.A. cotizan en el Mercado Alternativo Bursatil en el segmento de Empresas en Expansión (MaB-EE)

Con motivo de la salida al Mercado Alternativo Bursatil, la Sociedad firmo un contrato de liquidez con Mercados y gestión de valores A.V., S.A. Dicho acuerdo establece, tanto la entrega de determinado importe de acciones de Asturiana de Laminados, S.A., como el depósito de cantidad en efectivo. El objeto de este contrato es permitir a los inversores la negociación de las acciones de la Sociedad, asegurando que cualquier persona interesada tenga la posibilidad de comprar o vender acciones.



El proveedor de liquidez, al amparo del contrato firmado con la Sociedad, ha realizado operaciones de compra y venta de acciones de la propia Sociedad en el transcurso del ejercicio.

Al 31 de diciembre de 2018 la Sociedad posé 353.717 acciones propias valoradas en 648.564,15 euros, las cuales representan un 1,38% del capital social de la Sociedad. Durante el ejercicio 2018 la Sociedad ha realizado las siguientes operaciones con acciones propias, con un resultado negativo de 4.034 euros:

	Acciones	Euros
Compras	103.977	187.918
Ventas	15.202	23.929

Durante el ejercicio 2018 se han realizado operaciones de compra y venta en el mercado de 510.938 acciones. La capitalización al 31 de diciembre de 2018 ha sido 29.053 miles de euros.

POLÍTICA Y GESTIÓN DEL RIESGO

La gestión de los riesgos financieros de la Sociedad está centralizada en el Consejo de Administración. A continuación, se indican los principales riesgos financieros que impactan a la Sociedad:

(i) Riesgo de crédito:

Para cubrir los riesgos de crédito de las ventas a terceros, la Sociedad sigue una política de cobertura de crédito a través de compañías de seguros.

(ii) Riesgo de liquidez:

Con el fin de asegurar la liquidez y poder atender todos los compromisos de pago que se derivan del importante crecimiento que está llevando a cabo la Sociedad, esta dispone de la tesorería que muestra su balance de situación, de las líneas de financiación que se desglosan en sus cuentas anuales, de la obtención de nuevas subvenciones en el momento en el que se encuentren cumplidos los requisitos de inversión y creación de empleo y del previsible aumento de los flujos de caja procedentes de las operaciones ordinarias de la Sociedad, gracias al incremento en ventas que está produciéndose.

(iii) Riesgo de mercado:

La deuda financiera de la Sociedad, está expuesta al riesgo de tipo de interés, el cual podría tener un efecto adverso en los resultados financieros y en sus flujos de caja, si bien no se espera, atendiendo a la curva de tipos, grandes fluctuaciones para el ejercicio 2018.

Respecto al riesgo de tipo de cambio, la Sociedad no ha realizado compras en moneda extranjera en el ejercicio 2018.

(iv) Coberturas

Dada la singular posibilidad de fijación de sus compras de metal, no ha sido necesario, ni se prevé en el futuro que lo sea, la contratación de derivados para la cobertura de la exposición de las variaciones del precio del zinc.

ACONTECIMIENTOS RELEVANTES OCURRIDOS DESPUES DEL CIERRE DEL EJERCICIO 2018

Desde el 31 de diciembre de 2018 no se han producido hechos posteriores de significación que deban ser mencionados.


A handwritten signature in blue ink, consisting of several loops and a long tail.

Los Administradores de la Sociedad Asturiana de Laminados, S.A., con fecha de 29 de marzo de 2019 proceden a formular las cuentas anuales e informe de gestión del ejercicio anual terminado el 31 de diciembre de 2018.


Firmantes:




Macario Fernández Fernández
Presidente y Consejero Delegado



Macario Fernández García
Consejero



José Troteaga Fernández
Consejero



Juan José Fernández Orejas
Consejero




Luis Tejuca Suarez
Consejero



Agustín Azparren Lucas
Consejero

Diligencia: Para hacer constar que las Cuentas Anuales del ejercicio 2018, formuladas por el Consejo de Administración en su reunión del día 29 de marzo de 2019 son las que se adjuntan rubricadas por el Secretario de dicho Consejo.



Pablo Álvarez de Linera Granda
Secretario no Consejero